

# アクセス解析レポート

岐阜女子大学 デジタルアーカイブ研究所  
2023年12月

株式会社コムラ

# 目次

## 年間レポート

アクセス状況（3～7P）

ページ別エンゲージ状況（8～9P）

各種データ（10～17P）

## 月間レポート

アクセス状況（18～22P）

ページ別エンゲージ状況（23～24P）

各種データ（25～32P）

## 最後に

# 用語リスト

## ・総ユーザー数

サイトにアクセスしたユーザー数になります

## ・ページ表示回数

閲覧されたページのアクセス数になります

## ・エンゲージ（率）

サイトにとって有益なアクセスをエンゲージといいます。  
10秒以上閲覧される、1回の訪問で2ページ以上閲覧されるなど、興味を持って閲覧されたアクセスになります。

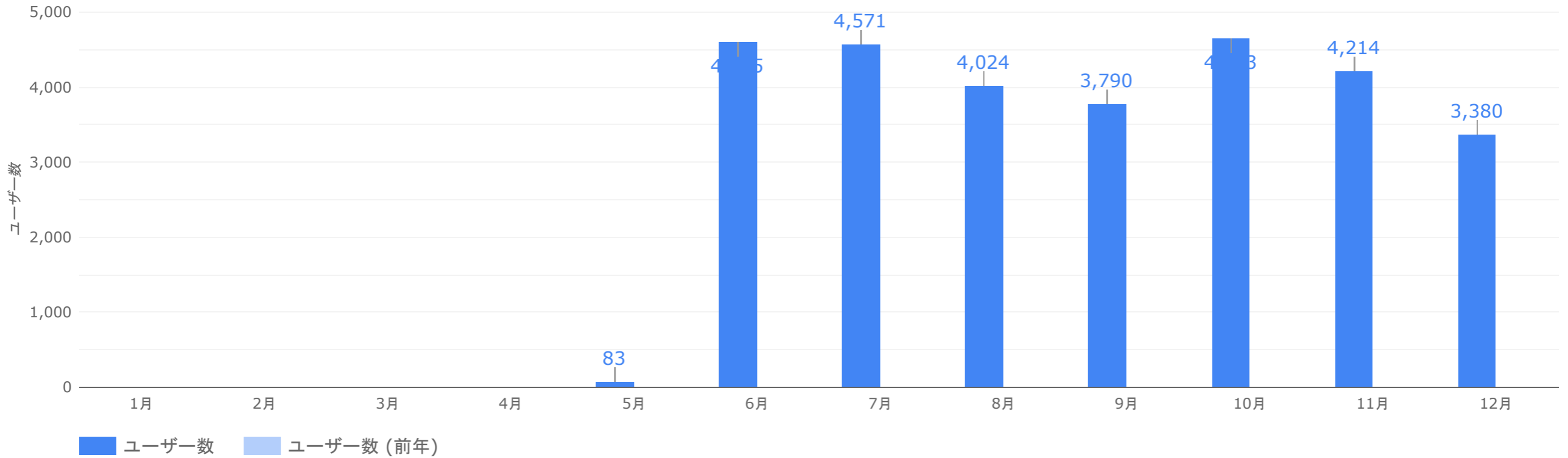
# 年間レポート - アクセス状況

1年間のアクセス状況についてご報告いたします。



## 総ユーザー数（年間）

サイトを訪問したユーザーの合計数になります。前年同時期のデータは薄いカラーで表示されます。

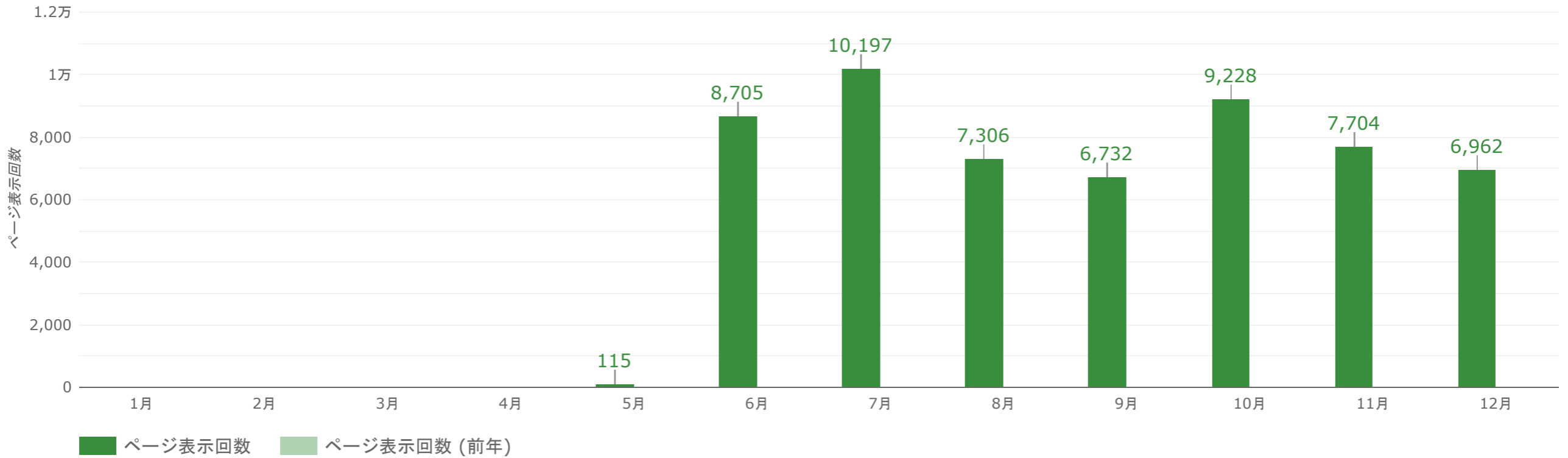


総ユーザー数  
**28,671**  
↑ 28,671



## ページ表示回数（年間）

サイトのページが表示された回数になります。前年同時期のデータは薄いカラーで表示されます。



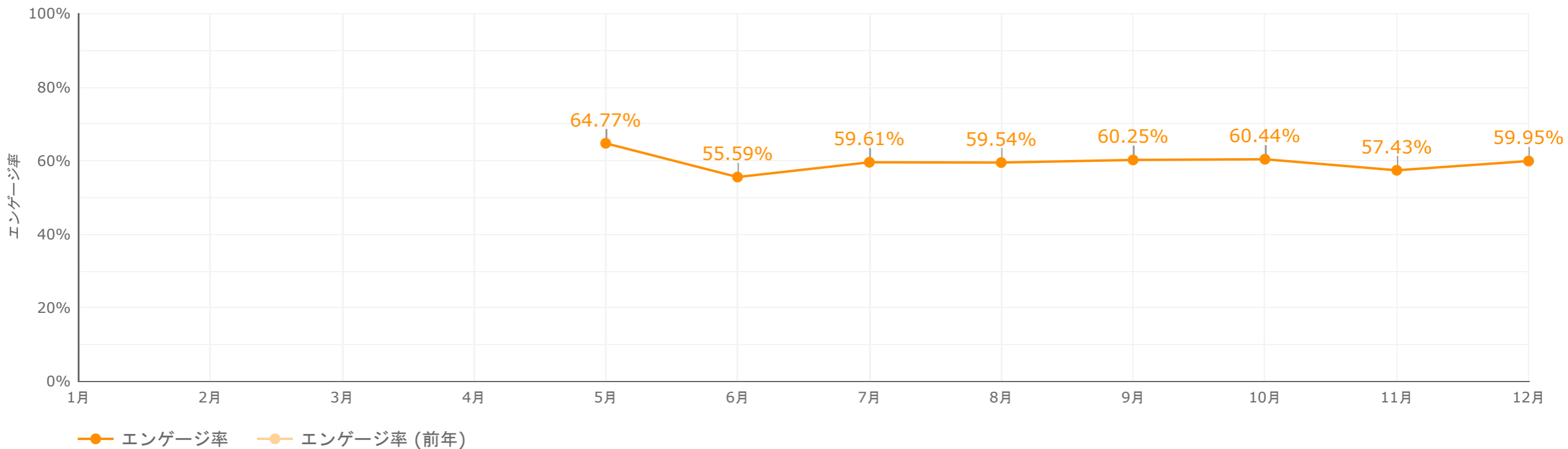
累計ページ表示回数

56,949



## エンゲージ率（年間）

興味をもってサイトを閲覧したアクセス率になります。前年同時期のデータは薄いカラーで表示されます。



平均エンゲージ率  
**57.45%**

# 年間レポート - ページ状況

各ページのエンゲージ状況についてご報告いたします。



## ページ状況 (年間)

ユーザー数、ページ表示回数が多く、エンゲージ率が高いページが優れたページです。逆にエンゲージ率が低い場合は、改善候補となります。

ページタイトル	総ユーザー数 ①	ページ表示回数	エンゲージ率 ②
1. 身近にある有毒植物：ミフクラギ（オキナワキョウチクトウ）   地域資源デジタルアーカイブによる知の拠点形...	1,869	2,289	60.15%
2. 岐阜女子大学   地域資源デジタルアーカイブによる知の拠点形成のための基盤整備事業	1,350	3,775	69.74%
3. 左甚五郎遺産   地域資源デジタルアーカイブによる知の拠点形成のための基盤整備事業	915	1,110	56.92%
4. 金閣寺・夕佳亭(宗和の茶室)   地域資源デジタルアーカイブによる知の拠点形成のための基盤整備事業	700	876	58.15%
5. 野麦峠 政井みね氏   地域資源デジタルアーカイブによる知の拠点形成のための基盤整備事業	548	666	64.31%
6. 大規模公開オンライン講座 (MOOC)   地域資源デジタルアーカイブによる知の拠点形成のための基盤整備事業	435	1,174	32.26%
7. 身近にある有毒植物：アジサイ（紫陽花）   地域資源デジタルアーカイブによる知の拠点形成のための基盤整備...	363	415	49.87%
8. 身近にある有毒植物：ミフクラギ（オキナワキョウチクトウ）   デジタルアーカイブ研究所 - 岐阜女子大学	358	432	61.13%
9. 沖縄の歴史上人物 吉屋チルー①   地域資源デジタルアーカイブによる知の拠点形成のための基盤整備事業	346	389	63.81%
10. 左甚五郎遺産   デジタルアーカイブ研究所 - 岐阜女子大学	329	397	56.39%
11. 平安京跡   地域資源デジタルアーカイブによる知の拠点形成のための基盤整備事業	299	334	53.73%
12. 長良川の上流から下流まで   地域資源デジタルアーカイブによる知の拠点形成のための基盤整備事業	274	389	58.43%
13. 難波長柄豊崎宮   地域資源デジタルアーカイブによる知の拠点形成のための基盤整備事業	269	313	53.49%
14. 【講義】情報の管理と流通   地域資源デジタルアーカイブによる知の拠点形成のための基盤整備事業	267	885	63.01%
15. お美津稲荷   地域資源デジタルアーカイブによる知の拠点形成のための基盤整備事業	249	283	65.69%
16. 【講義】情報処理Ⅱ ～情報と人権～ 【2023年度版】   地域資源デジタルアーカイブによる知の拠点形成のた...	219	725	16.89%
17. 金森氏改易後の金森左京・武生市白崎支配   地域資源デジタルアーカイブによる知の拠点形成のための基盤整備...	217	241	67.53%
18. 美濃禅定道   地域資源デジタルアーカイブによる知の拠点形成のための基盤整備事業	188	222	64.04%
19. デジタルアーカイブ   地域資源デジタルアーカイブによる知の拠点形成のための基盤整備事業	187	394	28.91%
20. 金閣寺・夕佳亭(宗和の茶室)   デジタルアーカイブ研究所 - 岐阜女子大学	183	215	63.68%
21. 郡上おどり   地域資源デジタルアーカイブによる知の拠点形成のための基盤整備事業	166	391	26.79%
22. 石徹白太師堂   地域資源デジタルアーカイブによる知の拠点形成のための基盤整備事業	161	204	56.76%
23. circd082m-0055   地域資源デジタルアーカイブによる知の拠点形成のための基盤整備事業	159	172	32.53%
24. 【講義】情報の管理と流通   デジタルアーカイブ研究所 - 岐阜女子大学	158	840	56.77%
25. 稲爪神社   地域資源デジタルアーカイブによる知の拠点形成のための基盤整備事業	156	212	55%
26. 近江大津宮跡   地域資源デジタルアーカイブによる知の拠点形成のための基盤整備事業	153	203	58.29%
27. 犬山朝市   地域資源デジタルアーカイブによる知の拠点形成のための基盤整備事業	150	170	62.26%
28. 関ヶ原の合戦場・金森氏の布陣場所   地域資源デジタルアーカイブによる知の拠点形成のための基盤整備事業	149	168	60.87%
29. 沖縄の歴史上人物 吉屋チルー②   地域資源デジタルアーカイブによる知の拠点形成のための基盤整備事業	140	163	48.1%
30. 神のまにまに   地域資源デジタルアーカイブによる知の拠点形成のための基盤整備事業	139	161	52.94%
31. 現状と課題認識   地域資源デジタルアーカイブによる知の拠点形成のための基盤整備事業	135	174	27.92%
32. circd082m-0062   地域資源デジタルアーカイブによる知の拠点形成のための基盤整備事業	133	138	28.36%
33. 美濃馬場 長滝白山神社   地域資源デジタルアーカイブによる知の拠点形成のための基盤整備事業	131	153	59.87%
34. 郡上おどり発祥祭   地域資源デジタルアーカイブによる知の拠点形成のための基盤整備事業	130	153	56.43%
35. デジタルアーキビスト   地域資源デジタルアーカイブによる知の拠点形成のための基盤整備事業	125	157	29.93%
36. 白川郷 和田家   地域資源デジタルアーカイブによる知の拠点形成のための基盤整備事業	118	149	62.6%
37. 泰澄寺   地域資源デジタルアーカイブによる知の拠点形成のための基盤整備事業	116	139	63.43%
38. [2ページ目] 大規模公開オンライン講座 (MOOC)   地域資源デジタルアーカイブによる知の拠点形成のための基...	116	374	32.4%
39. 金森長近の美濃市城下町   地域資源デジタルアーカイブによる知の拠点形成のための基盤整備事業	115	133	58.06%
40. 加賀禅定道   地域資源デジタルアーカイブによる知の拠点形成のための基盤整備事業	111	134	62.6%
41. 野麦峠 政井みね氏   デジタルアーカイブ研究所 - 岐阜女子大学	110	134	67.19%
42. 白川郷 一斉放水   地域資源デジタルアーカイブによる知の拠点形成のための基盤整備事業	110	118	54.7%
43. [4ページ目] 大規模公開オンライン講座 (MOOC)   地域資源デジタルアーカイブによる知の拠点形成のための基...	109	219	87.8%
44. じゃんがら念仏踊り   地域資源デジタルアーカイブによる知の拠点形成のための基盤整備事業	109	136	57.02%
45. 不破の関   地域資源デジタルアーカイブによる知の拠点形成のための基盤整備事業	109	129	53.13%
<b>総計</b>	<b>28,671</b>	<b>56,949</b>	<b>57.45%</b>



## 年間レポート - 各種データ

ユーザーやデバイスなど各種データをご報告いたします。

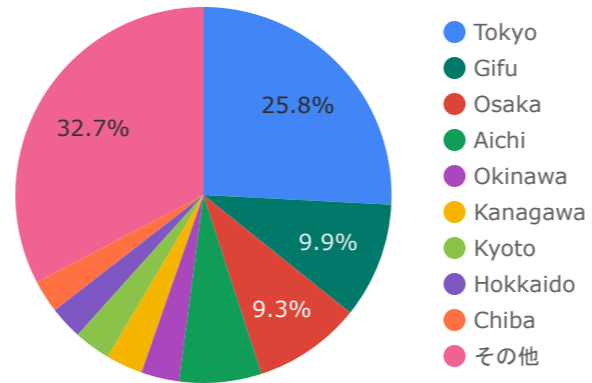


## ユーザー分析（年間）

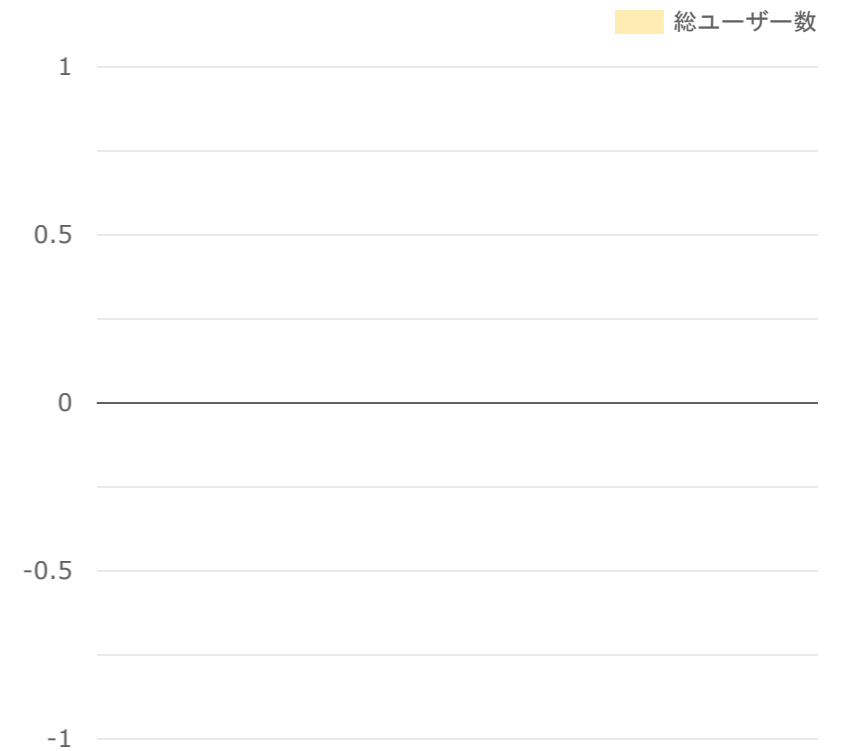
### 性別

データがありません

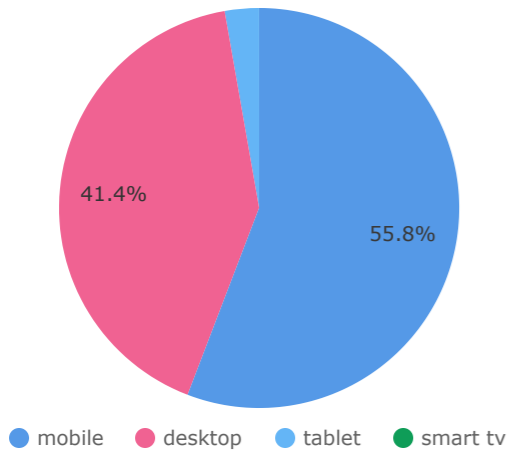
### 都道府県



### 年齢



### デバイス



### 新規とリピーター

総ユーザー数  
**28,671**  
↑ 該当せず

新規ユーザー数  
**28,552**  
データなし

新規ユーザー比率  
**99.58%**  
データなし



## 性別分析（年間）

性別

総ユーザー数 ▾

ページ表示回数

エンゲージ率

データなし

データがありません

総計

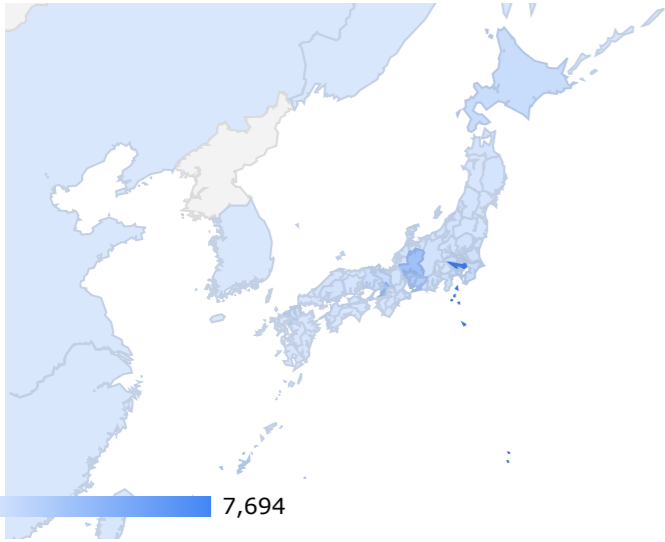
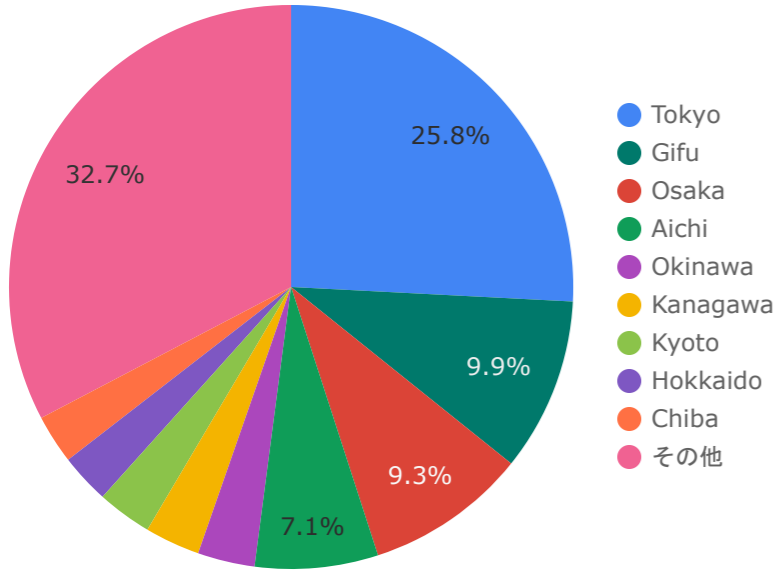
null

null

null




## 都道府県分析（年間）



	地域	総ユーザー数 ▾	ページ表示回数	エンゲージ率
1.	Tokyo	7,694	12,050	56.78%
2.	Gifu	2,962	13,565	65.04%
3.	Osaka	2,757	4,652	58.15%
4.	Aichi	2,102	3,982	61.97%
5.	Okinawa	976	2,631	61.87%
6.	Kanagawa	942	1,356	58.88%
7.	Kyoto	937	1,286	58.82%
8.	Hokkaido	850	1,135	58.91%
9.	Chiba	838	1,092	55.32%
10.	Saitama	801	1,129	63.57%
11.	Hyogo	733	1,418	50.5%
12.	Fukuoka	712	1,054	54.48%
13.	Shizuoka	437	609	62.11%
14.	Ibaraki	433	565	54.76%
15.	Ishikawa	425	581	66.2%
16.	Tochigi	414	558	58.64%
	<b>総計</b>	<b>28,671</b>	<b>56,949</b>	<b>57.45%</b>



## 年齢分析（年間）



年齢 ▲	総ユーザー数	ページ表示回数	エンゲージ率
------	--------	---------	--------

データなし

総計

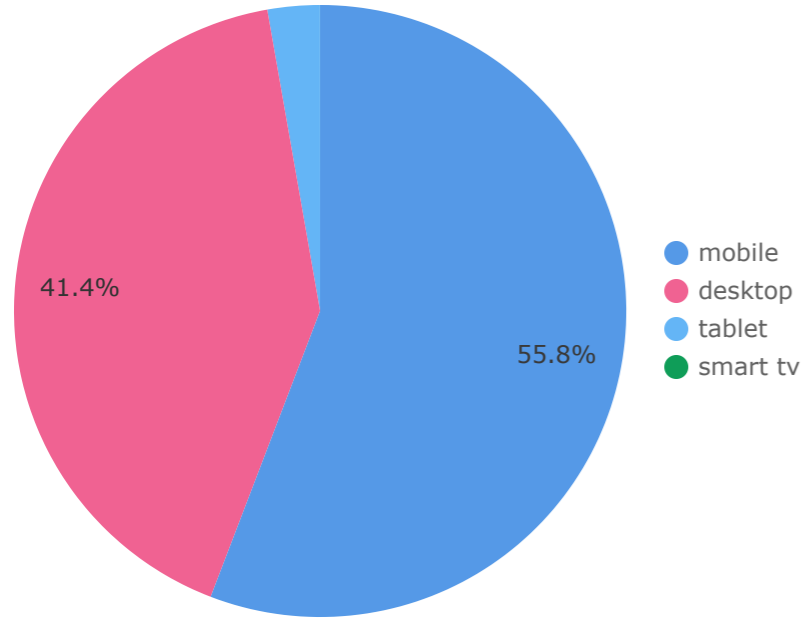
null

null

null



## デバイス分析 (年間)



	デバイス カテゴリ	総ユーザー数	ページ表示回数	エンゲージ率
1.	mobile	15,982	22,667	54.61%
2.	desktop	11,859	32,734	63.9%
3.	tablet	789	1,546	54.99%
4.	smart tv	2	2	50%

総計

28,671

56,949

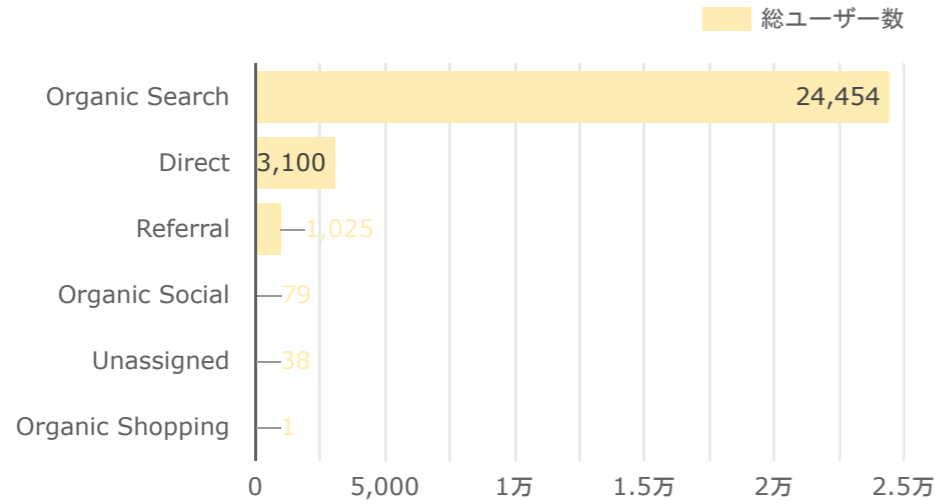
57.45%

1 - 4 / 4





## サイト訪問ルート（チャネル）分析（年間）



	チャネル	総ユーザー数 ↓	ページ表示回数	エンゲージ率
1.	Organic Search	24,454	36,875	58.89%
2.	Direct	3,100	14,189	51.29%
3.	Referral	1,025	5,713	59.89%
4.	Organic Social	79	134	36.26%
5.	Unassigned	38	37	0%
6.	Organic Shopping	1	1	0%

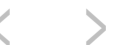
総計

28,671

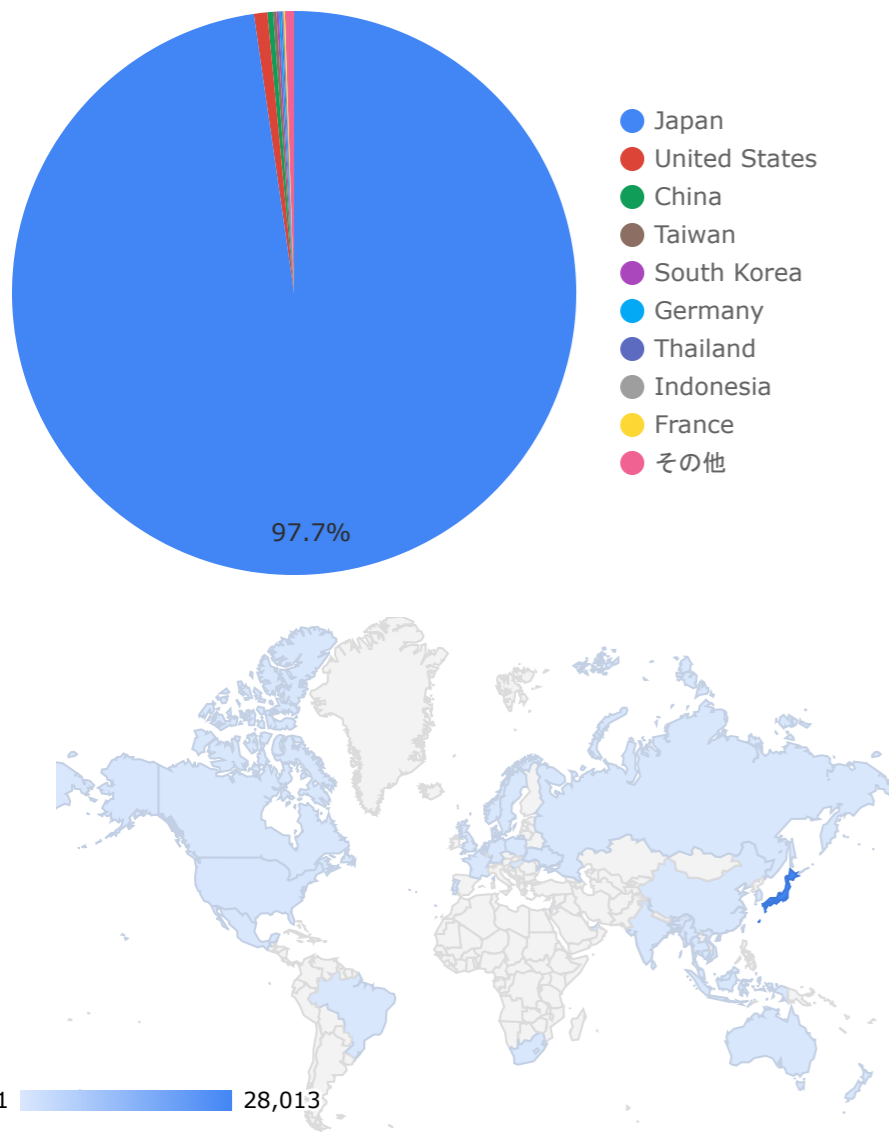
56,949

57.45%

1 - 6 / 6



## 国別分析（年間）



	国	総ユーザー数	ページ表示回数	エンゲージ率
1.	Japan	28,013	55,601	57.74%
2.	United States	219	240	20.98%
3.	China	92	104	18.37%
4.	Taiwan	58	98	62.86%
5.	South Korea	37	56	58.7%
6.	Germany	35	541	76.92%
7.	Thailand	24	30	70.37%
8.	Indonesia	21	28	65.22%
9.	Hong Kong	19	24	63.64%
10.	France	19	24	30.43%
11.	(not set)	16	16	0%
12.	Australia	14	18	68.75%
13.	Canada	12	13	33.33%
14.	United Kingdom	10	12	53.85%
15.	Netherlands	9	10	63.64%
16.	New Zealand	9	49	66.67%
	<b>総計</b>	<b>28,671</b>	<b>56,949</b>	<b>57.45%</b>



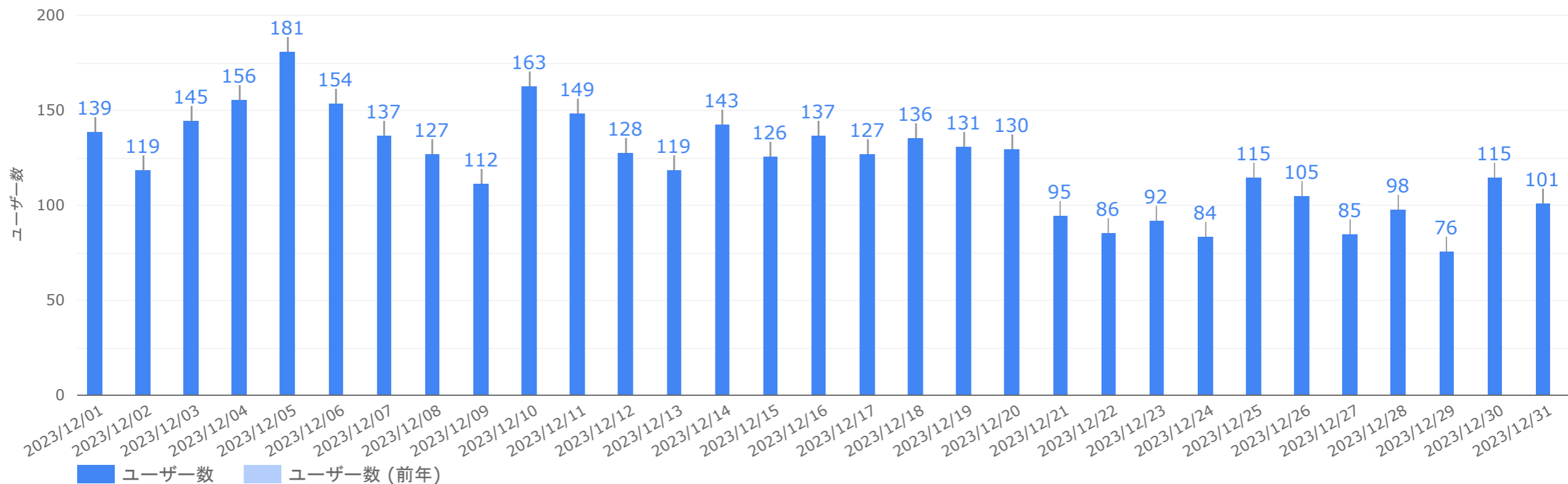
# 月間レポート - アクセス状況

先月のアクセス状況についてご報告いたします。



## 総ユーザー数（月間）

サイトを訪問したユーザーの合計数になります。過去30日間のデータは薄いカラーで表示されます。



総ユーザー数

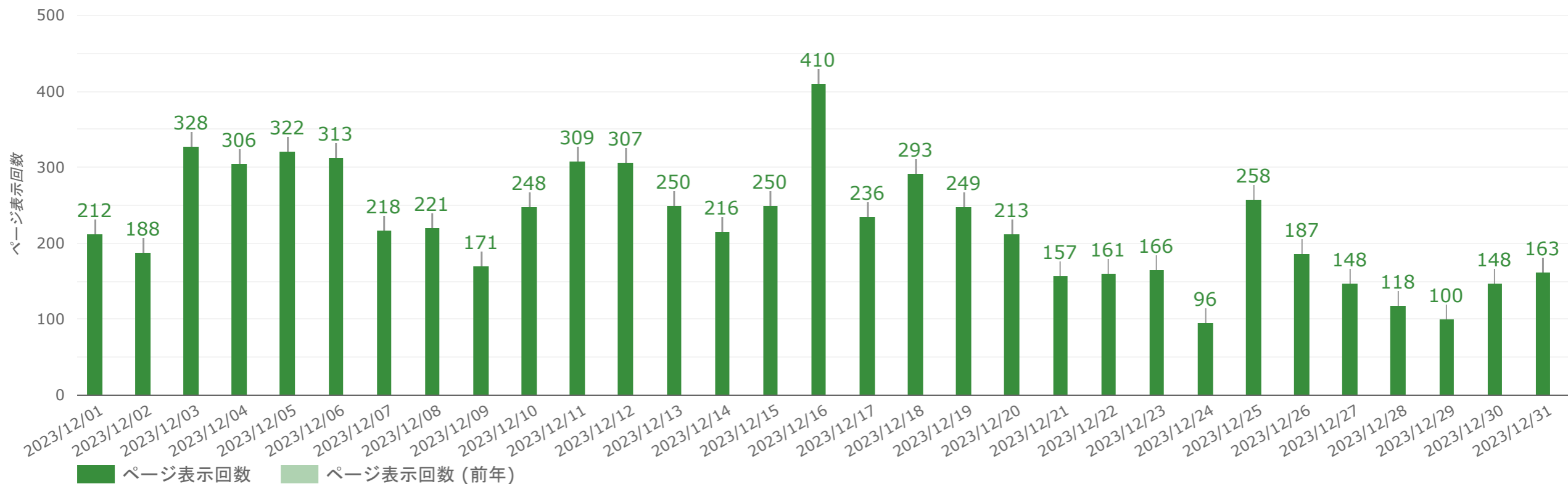
3,380

↑ 3,380



## ページ表示回数（月間）

サイトのページが表示された回数になります。過去30日間のデータは薄いカラーで表示されます。



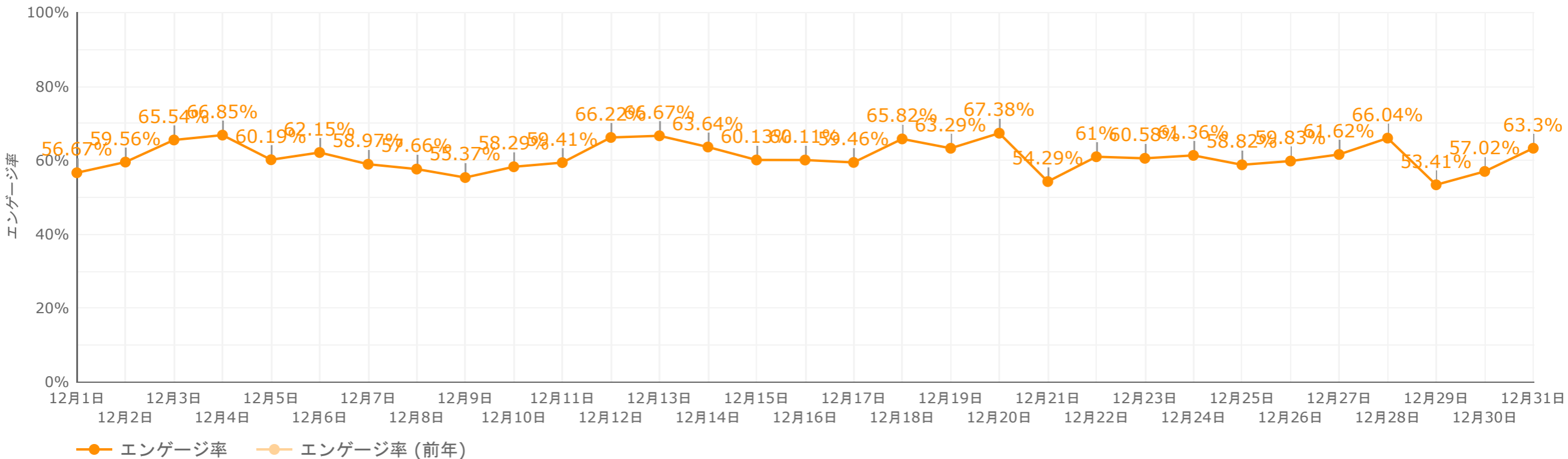
累計ページ表示回数

6,962



## エンゲージ率（月間）

興味をもってサイトを閲覧したアクセス率になります。過去30日間のデータは薄いカラーで表示されます。



平均エンゲージ率

59.95%

# 月間レポート - ページ状況

各ページのエンゲージ状況についてご報告いたします。



## ページ状況（月間）

ユーザー数、ページ表示回数が多く、エンゲージ率が高いページが優れたページです。逆にエンゲージ率が低い場合は、改善候補となります。

ページタイトル	総ユーザー数 ①	ページ表示回数	エンゲージ率 ②
1. 身近にある有毒植物：ミフクラギ（オキナワキョウチクトウ）   デジタルアーカイブ研究所 - 岐阜女子大学	215	273	59%
2. 左甚五郎遺産   デジタルアーカイブ研究所 - 岐阜女子大学	213	259	59.13%
3. 岐阜女子大学   地域資源デジタルアーカイブによる知の拠点形成のための基盤整備事業	205	527	81.51%
4. 【講義】情報の管理と流通   デジタルアーカイブ研究所 - 岐阜女子大学	107	469	60.74%
5. 金閣寺・夕佳亭(宗和の茶室)   デジタルアーカイブ研究所 - 岐阜女子大学	91	111	61.17%
6. 野麦峠 政井みね氏   デジタルアーカイブ研究所 - 岐阜女子大学	73	85	72.84%
7. 養源院   デジタルアーカイブ研究所 - 岐阜女子大学	68	72	72.86%
8. 大規模公開オンライン講座（MOOC）   デジタルアーカイブ研究所 - 岐阜女子大学	59	131	100%
9. デジタルアーカイブ   デジタルアーカイブ研究所 - 岐阜女子大学	39	53	97.73%
10. 難波長柄豊崎宮   デジタルアーカイブ研究所 - 岐阜女子大学	39	42	66.67%
11. 飛騨鱒   デジタルアーカイブ研究所 - 岐阜女子大学	38	43	50%
12. 教育リソース（テキスト・教材・論文資料等）   デジタルアーカイブ研究所 - 岐阜女子大学	37	75	94.83%
13. 平安京跡   デジタルアーカイブ研究所 - 岐阜女子大学	37	38	50%
14. 現状と課題認識   デジタルアーカイブ研究所 - 岐阜女子大学	36	60	97.56%
15. 【講義】人権教育   デジタルアーカイブ研究所 - 岐阜女子大学	36	85	68.57%
16. 神のまにまに   デジタルアーカイブ研究所 - 岐阜女子大学	35	43	56.41%
17. 稲爪神社   デジタルアーカイブ研究所 - 岐阜女子大学	32	39	59.46%
18. [4ページ目] 大規模公開オンライン講座（MOOC）   デジタルアーカイブ研究所 - 岐阜女子大学	31	78	100%
19. 【高大連携講座】女子高校生のためのデジタルアーカイブクリエイター 資格取得講座   デジタルアーカイブ研究所 ...	31	83	46.15%
20. 飛騨高山匠の技デジタルアーカイブ   デジタルアーカイブ研究所 - 岐阜女子大学	29	56	97.3%
21. デジタルアーキビスト   デジタルアーカイブ研究所 - 岐阜女子大学	28	35	96.55%
22. 目的   デジタルアーカイブ研究所 - 岐阜女子大学	27	45	88.24%
23. 見つかりません   デジタルアーカイブ研究所 - 岐阜女子大学	26	80	47.22%
24. 計画の内容   デジタルアーカイブ研究所 - 岐阜女子大学	25	36	93.33%
25. お美津稲荷   デジタルアーカイブ研究所 - 岐阜女子大学	25	31	66.67%
26. 沖縄の歴史上人物 吉屋チルー①   デジタルアーカイブ研究所 - 岐阜女子大学	23	28	79.17%
27. 泉福寺   デジタルアーカイブ研究所 - 岐阜女子大学	22	23	77.27%
28. 【研究】岐阜和傘の歴史と技術のアーカイブ   デジタルアーカイブ研究所 - 岐阜女子大学	22	30	44.83%
29. 白山禅定道と河上御前の御開帳   デジタルアーカイブ研究所 - 岐阜女子大学	21	23	73.91%
30. 福原京   デジタルアーカイブ研究所 - 岐阜女子大学	21	22	71.43%
31. イベント   デジタルアーカイブ研究所 - 岐阜女子大学	20	30	100%
32. 【研究】教育DX時代における大学教育__【大学教育推進会議】e-Learning推進部会   デジタルアーカイブ研究...	20	89	80.85%
33. 豊国神社   デジタルアーカイブ研究所 - 岐阜女子大学	20	23	77.27%
34. 久高島   デジタルアーカイブ研究所 - 岐阜女子大学	20	24	66.67%
35. 沖縄の歴史上人物 吉屋チルー②   デジタルアーカイブ研究所 - 岐阜女子大学	19	25	60.87%
36. 沖縄の歴史上人物 蔡温①   デジタルアーカイブ研究所 - 岐阜女子大学	19	29	56.52%
37. 2023年度   実績   デジタルアーカイブ研究所 - 岐阜女子大学	17	24	100%
38. [3ページ目] 大規模公開オンライン講座（MOOC）   デジタルアーカイブ研究所 - 岐阜女子大学	17	37	90.32%
39. 【公開講座】社会人のための準デジタルアーキビスト資格取得講座2023   デジタルアーカイブ研究所 - 岐阜女子...	17	24	84.21%
40. 木挽小屋・杣小屋   デジタルアーカイブ研究所 - 岐阜女子大学	17	21	77.78%
41. 地泉院   デジタルアーカイブ研究所 - 岐阜女子大学	17	19	64.71%
42. 紫香楽宮   デジタルアーカイブ研究所 - 岐阜女子大学	17	19	52.63%
43. 白川郷 和田家   デジタルアーカイブ研究所 - 岐阜女子大学	17	19	44.44%
44. 郡上白山文化遺産デジタルアーカイブ   デジタルアーカイブ研究所 - 岐阜女子大学	16	22	100%
45. circd082m-0061   デジタルアーカイブ研究所 - 岐阜女子大学	16	16	100%
<b>総計</b>	<b>3,380</b>	<b>6,962</b>	<b>59.95%</b>

## 月間レポート - 各種データ

ユーザーやデバイスなど各種データをご報告いたします。

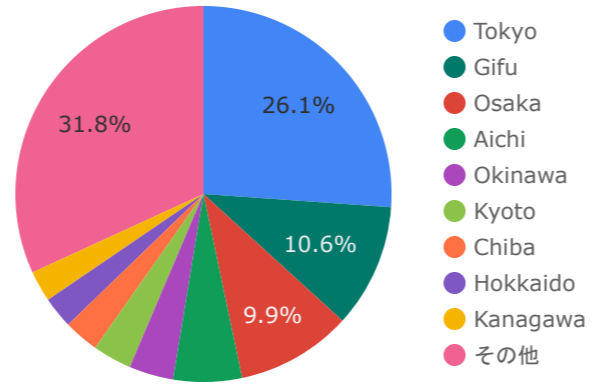


## ユーザー分析 (月間)

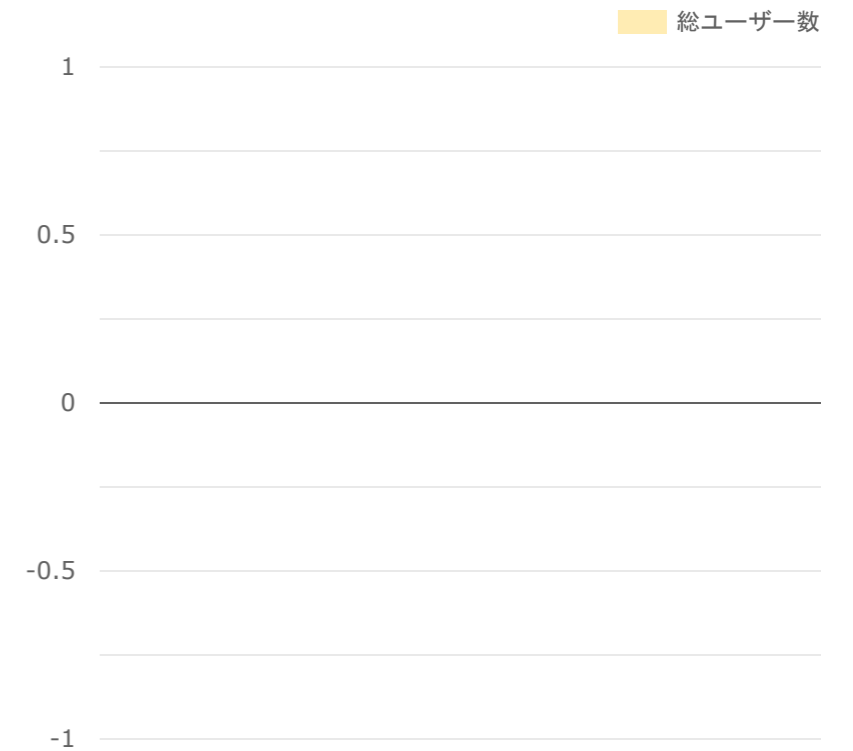
### 性別

データがありません

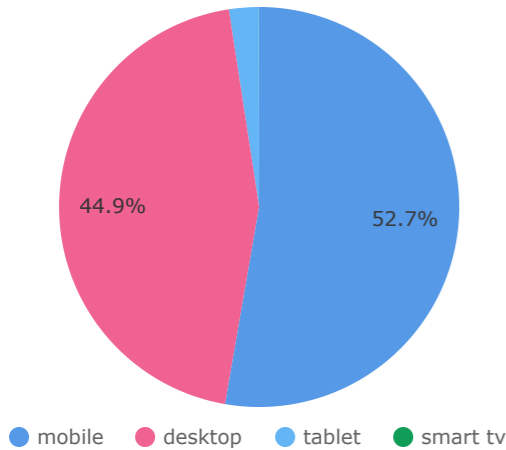
### 都道府県



### 年齢



### デバイス



### 新規とリピーター

総ユーザー数  
**3,380**  
↑ 該当せず

新規ユーザー数  
**3,196**  
データなし

新規ユーザー比率  
**94.56%**  
データなし





## 性別分析（月間）

性別

総ユーザー数 ▾

ページ表示回数

エンゲージ率

データなし

データがありません

総計

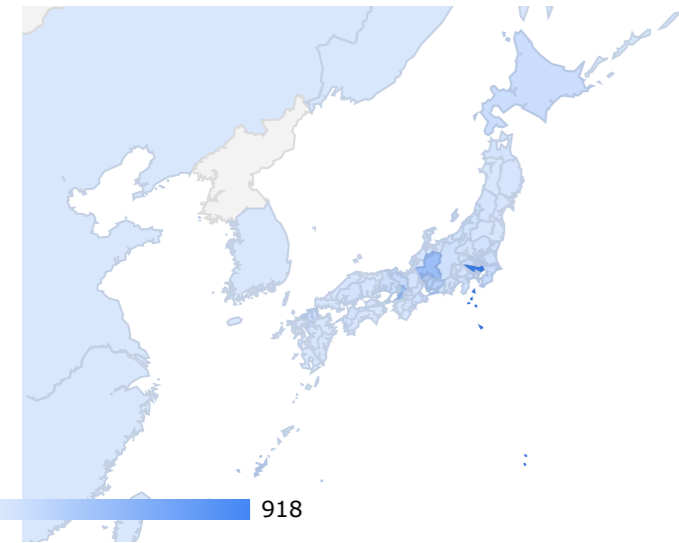
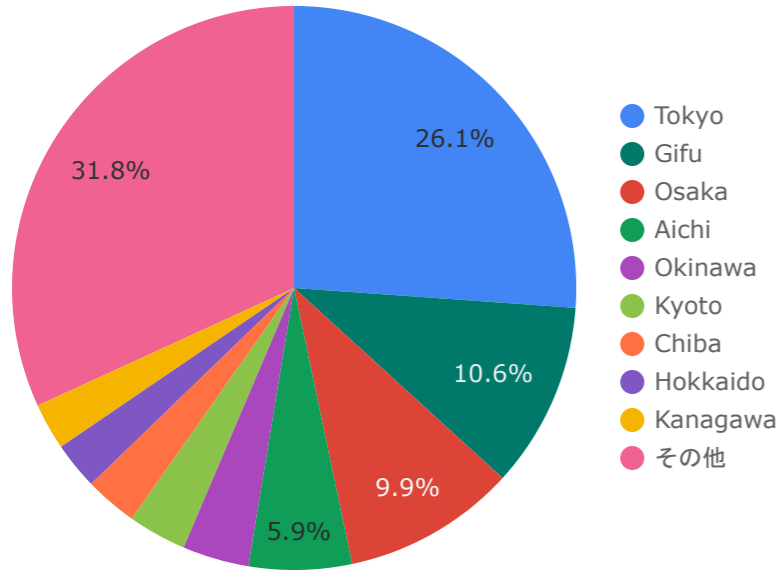
null

null

null



### 都道府県分析（月間）



	地域	総ユーザー数	ページ表示回数	エンゲージ率
1.	Tokyo	918	1,511	59.48%
2.	Gifu	374	1,669	65.12%
3.	Osaka	349	546	60.1%
4.	Aichi	207	350	60.84%
5.	Okinawa	134	571	62.55%
6.	Kyoto	118	149	61.87%
7.	Chiba	106	134	55.56%
8.	Hokkaido	95	120	68.69%
9.	Kanagawa	94	170	59.02%
10.	Saitama	90	124	73.74%
11.	Fukuoka	90	173	57.89%
12.	Hyogo	83	116	63.04%
13.	Nagano	66	253	69.89%
14.	Ibaraki	59	83	53.97%
15.	Shizuoka	50	58	66.04%
16.	Niigata	48	57	75.51%
	総計	<b>3,380</b>	<b>6,962</b>	<b>59.95%</b>



## 年齢分析（月間）



年齢 ▲	総ユーザー数	ページ表示回数	エンゲージ率
------	--------	---------	--------

データなし

総計

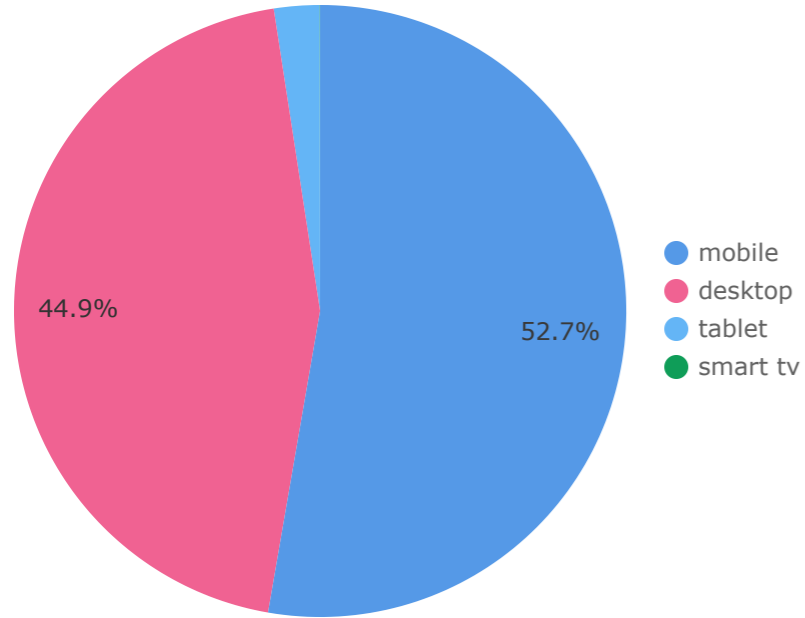
null

null

null



## デバイス分析 (月間)



	デバイス カテゴリ	総ユーザー数	ページ表示回数	エンゲージ率
1.	mobile	1,783	2,687	57.31%
2.	desktop	1,517	4,146	64.95%
3.	tablet	81	128	55.56%
4.	smart tv	1	1	0%

総計

3,380

6,962

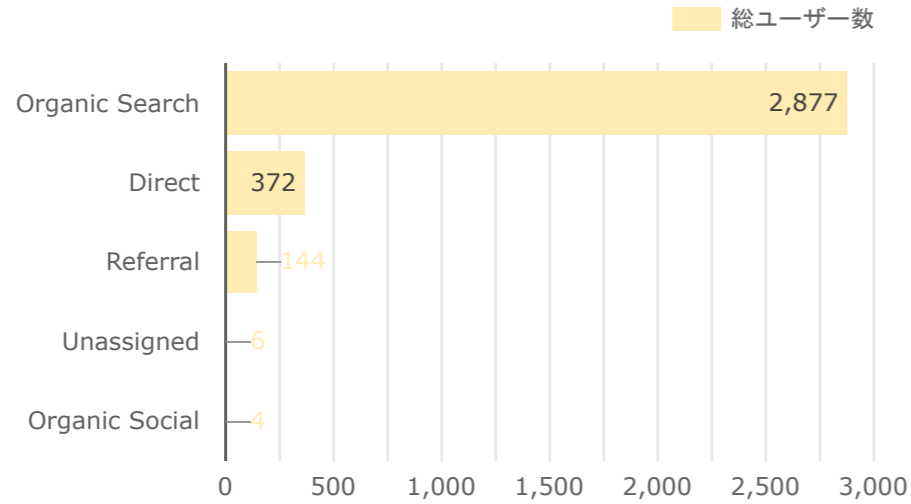
59.95%

1 - 4 / 4





## サイト訪問ルート（チャネル）分析（月間）



	チャネル	総ユーザー数 ↓	ページ表示回数	エンゲージ率
1.	Organic Search	2,877	4,772	61.52%
2.	Direct	372	1,345	53.7%
3.	Referral	144	831	60.32%
4.	Unassigned	6	6	0%
5.	Organic Social	4	8	20%

総計

3,380

6,962

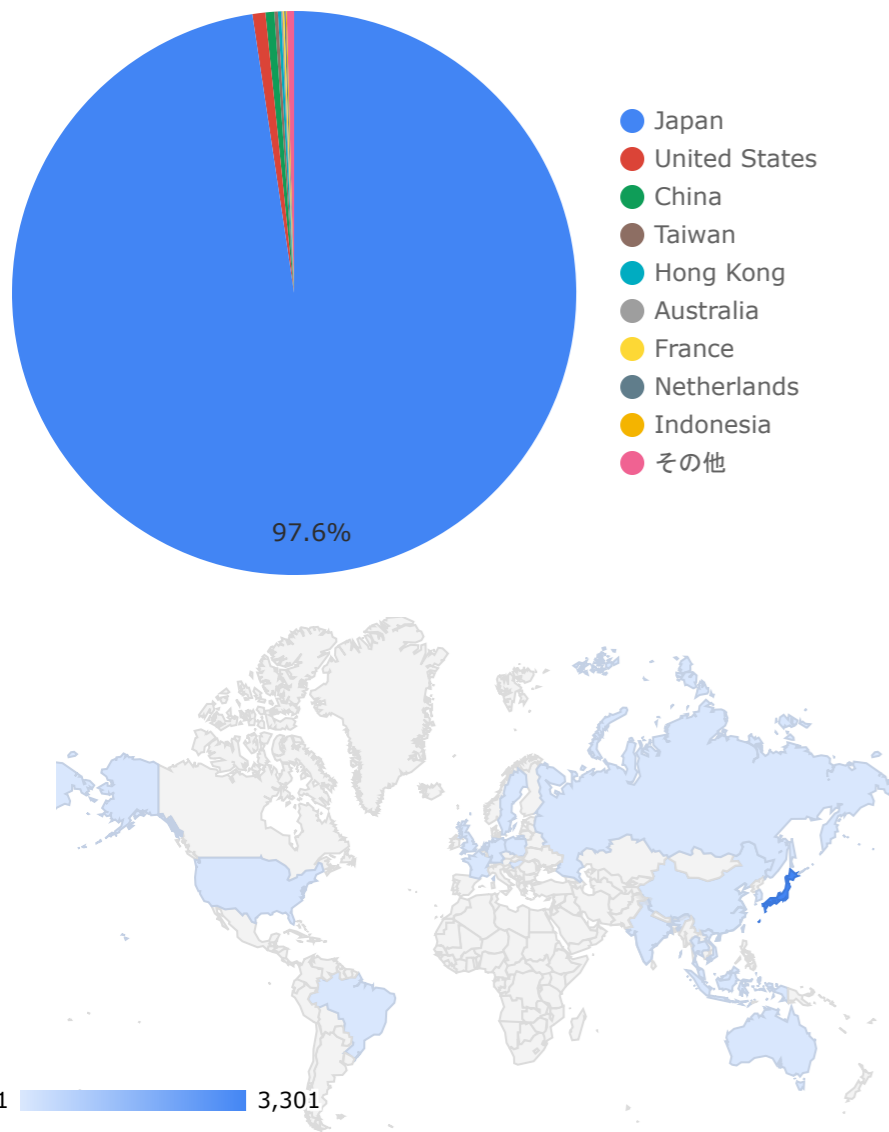
59.95%

1 - 5 / 5





## 国別分析（月間）



	国	総ユーザー数	ページ表示回数	エンゲージ率
1.	Japan	3,301	6,871	60.39%
2.	United States	25	25	24%
3.	China	17	20	14.29%
4.	Taiwan	7	10	63.64%
5.	Hong Kong	6	8	66.67%
6.	Australia	3	3	66.67%
7.	France	3	3	66.67%
8.	Netherlands	3	3	66.67%
9.	Thailand	2	2	100%
10.	Indonesia	2	2	50%
11.	Germany	1	2	50%
12.	Hungary	1	3	100%
13.	India	1	1	100%
14.	Malaysia	1	1	100%
15.	Poland	1	1	100%
16.	Sweden	1	1	100%
	総計	3,380	6,962	59.95%

本レポートやWebサイトについて、ご不明な点やご相談事項がございましたら、担当窓口までお気軽にご相談ください。

また、サイト修正や改修もご相談から対応させていただくこともできますので、是非ご連絡ください。

よろしく願いいたします。