

# アクセス解析レポート

岐阜女子大学 デジタルアーカイブ研究所  
2024年01月

株式会社コムラ

# 目次

## 年間レポート

アクセス状況（3～7P）

ページ別エンゲージ状況（8～9P）

各種データ（10～17P）

## 月間レポート

アクセス状況（18～22P）

ページ別エンゲージ状況（23～24P）

各種データ（25～32P）

## 最後に

# 用語リスト

### ・総ユーザー数

サイトにアクセスしたユーザー数になります

### ・ページ表示回数

閲覧されたページのアクセス数になります

### ・エンゲージ（率）

サイトにとって有益なアクセスをエンゲージといいます。  
10秒以上閲覧される、1回の訪問で2ページ以上閲覧されるなど、興味を持って閲覧されたアクセスになります。

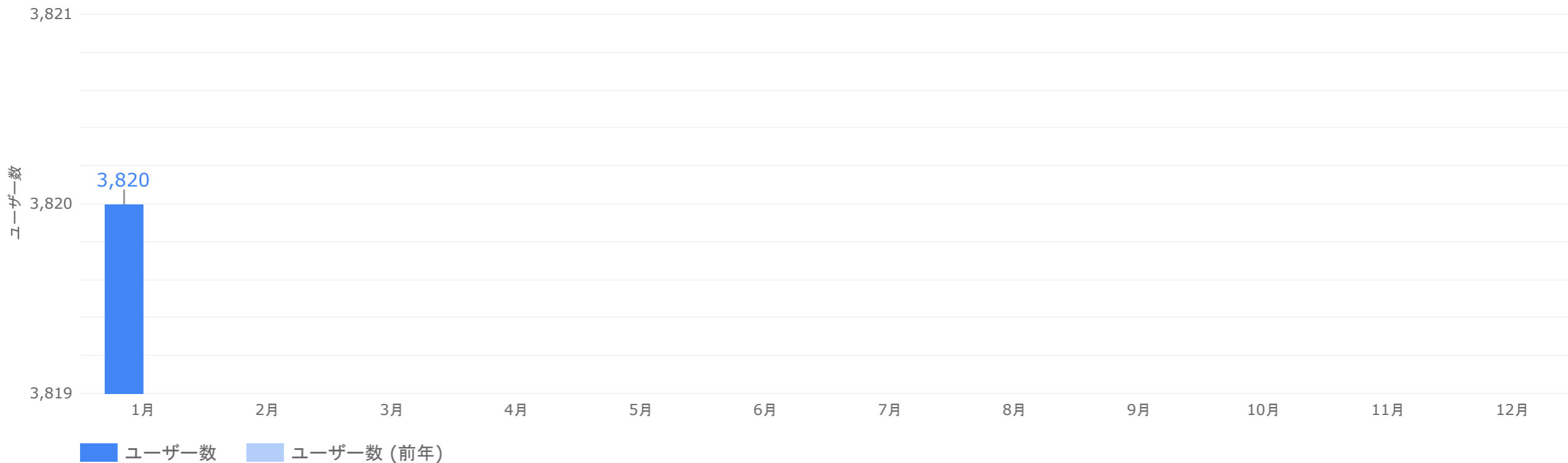
# 年間レポート - アクセス状況

1年間のアクセス状況についてご報告いたします。



## 総ユーザー数（年間）

サイトを訪問したユーザーの合計数になります。前年同時期のデータは薄いカラーで表示されます。



総ユーザー数

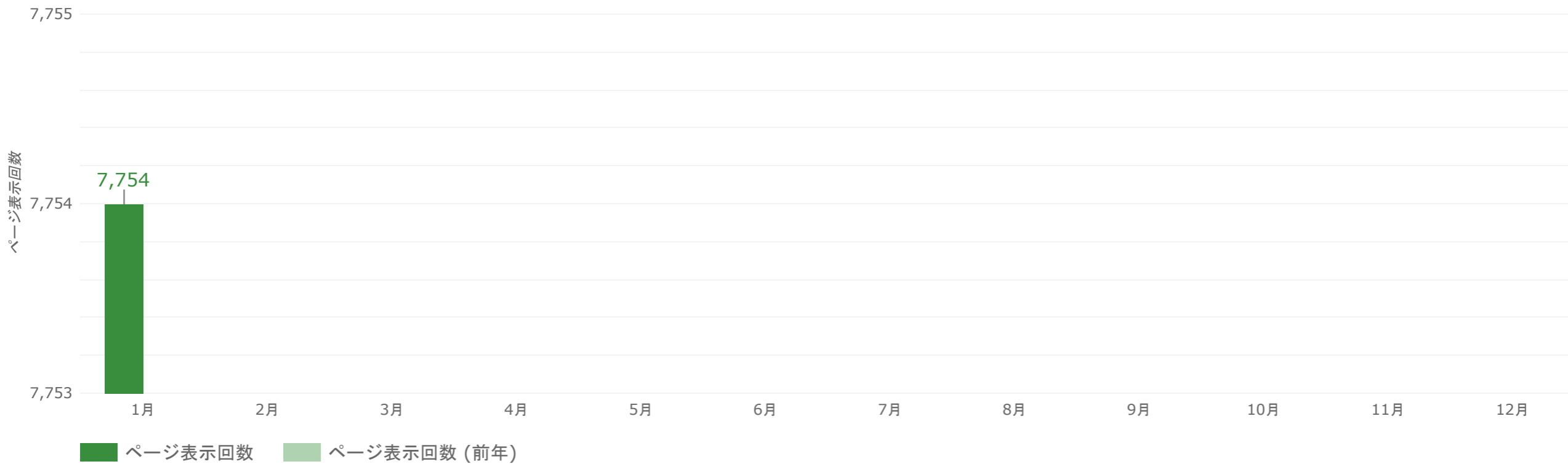
3,820

↑ 3,820



## ページ表示回数（年間）

サイトのページが表示された回数になります。前年同時期のデータは薄いカラーで表示されます。



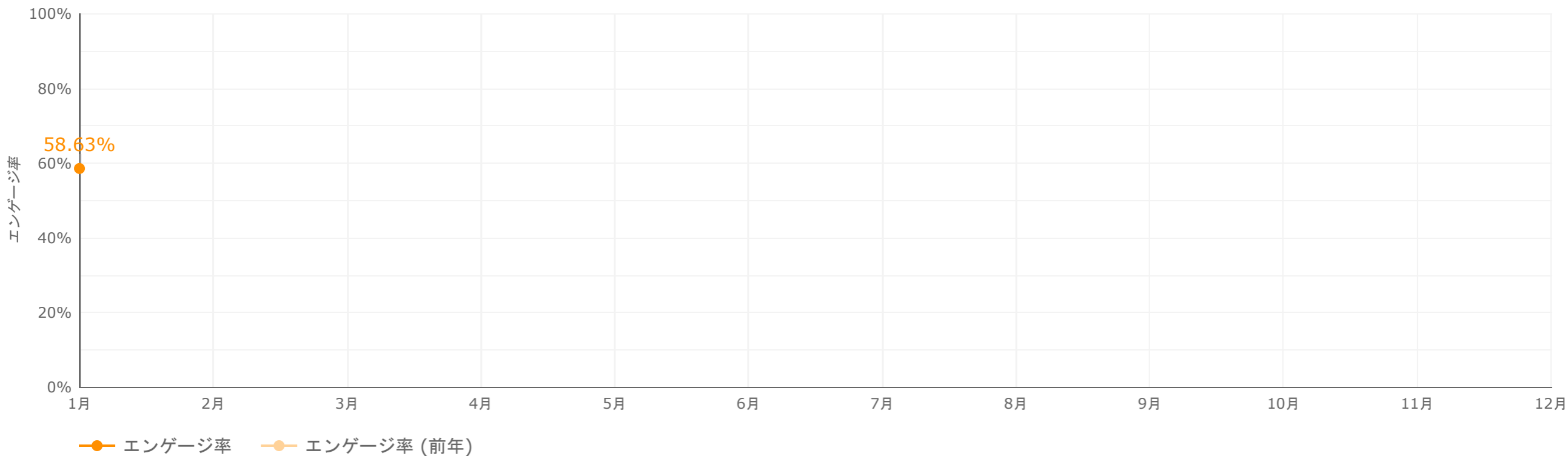
累計ページ表示回数

7,754



## エンゲージ率（年間）

興味をもってサイトを閲覧したアクセス率になります。前年同時期のデータは薄いカラーで表示されます。



平均エンゲージ率

58.63%

-

# 年間レポート - ページ状況

各ページのエンゲージ状況についてご報告いたします。



## ページ状況 (年間)

ユーザー数、ページ表示回数が多く、エンゲージ率が高いページが優れたページです。逆にエンゲージ率が低い場合は、改善候補となります。

| ページタイトル  | 総ユーザー数 ① | ページ表示回数 | エンゲージ率 ② |
|--|----------|---------|----------|
| 1. 左甚五郎遺産   デジタルアーカイブ研究所 - 岐阜女子大学                                | 282      | 330     | 61.98%   |
| 2. 身近にある有毒植物：ミフクラギ（オキナワキョウチクトウ）   デジタルアーカイブ研究所 - 岐阜女子大学          | 235      | 285     | 63.67%   |
| 3. 岐阜女子大学   地域資源デジタルアーカイブによる知の拠点形成のための基盤整備事業                     | 174      | 422     | 79.66%   |
| 4. 【オーラルヒストリー】太平洋戦争とセレベス島   デジタルアーカイブ研究所 - 岐阜女子大学                | 111      | 242     | 38.54%   |
| 5. 【講義】情報の管理と流通   デジタルアーカイブ研究所 - 岐阜女子大学                          | 104      | 367     | 60.54%   |
| 6. 金閣寺・夕佳亭(宗和の茶室)   デジタルアーカイブ研究所 - 岐阜女子大学                        | 90       | 111     | 58.1%    |
| 7. 平安京跡   デジタルアーカイブ研究所 - 岐阜女子大学                                  | 68       | 77      | 68.57%   |
| 8. 野麦峠 政井みね氏   デジタルアーカイブ研究所 - 岐阜女子大学                             | 56       | 64      | 65.08%   |
| 9. 稲爪神社   デジタルアーカイブ研究所 - 岐阜女子大学                                  | 49       | 56      | 53.85%   |
| 10. 大規模公開オンライン講座 (MOOC)   デジタルアーカイブ研究所 - 岐阜女子大学                  | 48       | 107     | 100%     |
| 11. 神のまにまに   デジタルアーカイブ研究所 - 岐阜女子大学                               | 42       | 50      | 74.42%   |
| 12. 難波長柄豊崎宮   デジタルアーカイブ研究所 - 岐阜女子大学                              | 39       | 54      | 58.49%   |
| 13. デジタルアーカイブ   デジタルアーカイブ研究所 - 岐阜女子大学                            | 38       | 57      | 86.96%   |
| 14. 【公開講座】デジタルアーカイブin岐阜2023   デジタルアーカイブ研究所 - 岐阜女子大学              | 34       | 59      | 72%      |
| 15. お美津稲荷   デジタルアーカイブ研究所 - 岐阜女子大学                                | 34       | 37      | 63.89%   |
| 16. 豊国神社   デジタルアーカイブ研究所 - 岐阜女子大学                                 | 32       | 37      | 43.24%   |
| 17. 現状と課題認識   デジタルアーカイブ研究所 - 岐阜女子大学                              | 31       | 38      | 93.75%   |
| 18. 【研究】高遠石工 石造物のデジタルアーカイブ   デジタルアーカイブ研究所 - 岐阜女子大学               | 31       | 53      | 70%      |
| 19. 大龍寺   デジタルアーカイブ研究所 - 岐阜女子大学                                  | 31       | 33      | 67.74%   |
| 20. 地泉院   デジタルアーカイブ研究所 - 岐阜女子大学                                  | 30       | 35      | 60.61%   |
| 21. 平安京 大極殿   デジタルアーカイブ研究所 - 岐阜女子大学                              | 30       | 30      | 41.94%   |
| 22. [4ページ目] 大規模公開オンライン講座 (MOOC)   デジタルアーカイブ研究所 - 岐阜女子大学          | 29       | 53      | 97.56%   |
| 23. 沖縄の歴史上人物 吉屋チルー①   デジタルアーカイブ研究所 - 岐阜女子大学                      | 28       | 29      | 68.97%   |
| 24. 福原京   デジタルアーカイブ研究所 - 岐阜女子大学                                  | 27       | 31      | 62.07%   |
| 25. デジタルアーキビスト   デジタルアーカイブ研究所 - 岐阜女子大学                           | 25       | 30      | 85.19%   |
| 26. 森水無八幡神社   デジタルアーカイブ研究所 - 岐阜女子大学                              | 25       | 29      | 51.72%   |
| 27. circd082m-0055   デジタルアーカイブ研究所 - 岐阜女子大学                       | 24       | 24      | 96%      |
| 28. 飛騨鱒   デジタルアーカイブ研究所 - 岐阜女子大学                                  | 24       | 24      | 45.83%   |
| 29. 教育リソース (テキスト・教材・論文資料等)   デジタルアーカイブ研究所 - 岐阜女子大学               | 23       | 78      | 96.08%   |
| 30. 泰澄寺   デジタルアーカイブ研究所 - 岐阜女子大学                                  | 23       | 29      | 65.38%   |
| 31. 金森氏改易後の金森左京・武生市白崎支配   デジタルアーカイブ研究所 - 岐阜女子大学                  | 23       | 26      | 64%      |
| 32. 石舞台古墳   デジタルアーカイブ研究所 - 岐阜女子大学                                | 22       | 25      | 60%      |
| 33. 長岡宮跡   デジタルアーカイブ研究所 - 岐阜女子大学                                 | 22       | 26      | 48.15%   |
| 34. 【リンク】もっと知りたい！昔の沖縄の子どもの食と道具   デジタルアーカイブ研究所 - 岐阜女子大学           | 21       | 29      | 88.46%   |
| 35. 京都の金森氏菩提寺(大徳寺の塔頭龍源院)   デジタルアーカイブ研究所 - 岐阜女子大学                 | 21       | 30      | 81.48%   |
| 36. 金森左京家   デジタルアーカイブ研究所 - 岐阜女子大学                                | 21       | 26      | 79.17%   |
| 37. 【研究】教育DX時代における大学教育_【大学教育推進会議】e-Learning推進部会   デジタルアーカイブ研究... | 21       | 119     | 68.49%   |
| 38. 白川郷 合掌屋根葺き   デジタルアーカイブ研究所 - 岐阜女子大学                           | 21       | 21      | 40.91%   |
| 39. 目的   デジタルアーカイブ研究所 - 岐阜女子大学                                   | 20       | 23      | 95.24%   |
| 40. 美濃土岐氏、多治見の大畑時代   デジタルアーカイブ研究所 - 岐阜女子大学                       | 20       | 25      | 69.57%   |
| 41. 【公開講座】社会人のための準デジタルアーキビスト資格取得講座2023   デジタルアーカイブ研究所 - 岐阜女子...  | 20       | 76      | 50.98%   |
| 42. 両面宿儺   デジタルアーカイブ研究所 - 岐阜女子大学                                 | 20       | 23      | 47.83%   |
| 43. イベント   デジタルアーカイブ研究所 - 岐阜女子大学                                 | 19       | 27      | 100%     |
| 44. 沖縄の歴史上人物 吉屋チルー②   デジタルアーカイブ研究所 - 岐阜女子大学                      | 19       | 20      | 73.68%   |
| 45. 平和への願い ひめゆりの塔・ひめゆり祈念資料館   デジタルアーカイブ研究所 - 岐阜女子大学              | 19       | 21      | 70%      |
| 総計   | 3,820    | 7,754   | 58.63%   |



# 年間レポート - 各種データ

ユーザーやデバイスなど各種データをご報告いたします。

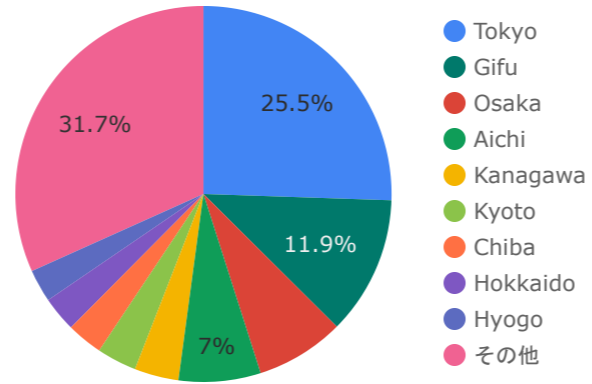


## ユーザー分析（年間）

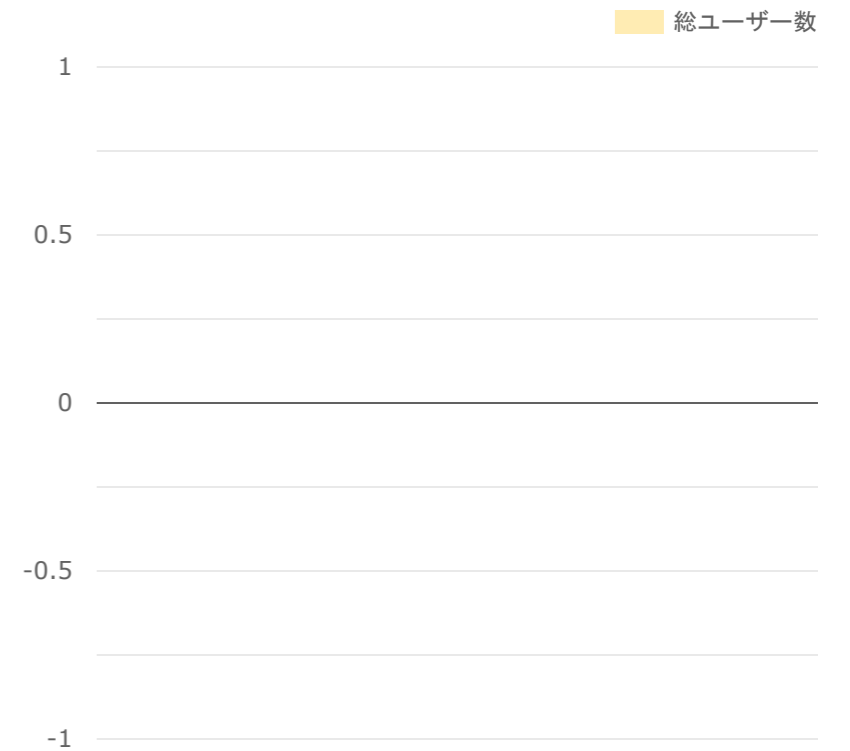
### 性別

データがありません

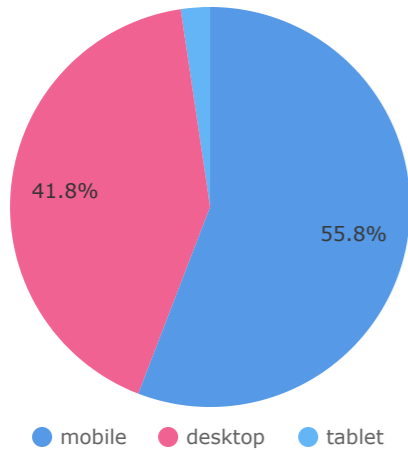
### 都道府県



### 年齢



### デバイス



### 新規とリピーター

総ユーザー数  
**3,820**  
↑ 該当せず

新規ユーザー数  
**3,689**  
データなし

新規ユーザー比率  
**96.57%**  
データなし



## 性別分析（年間）

性別

総ユーザー数 ▾

ページ表示回数

エンゲージ率

データなし

データがありません

総計

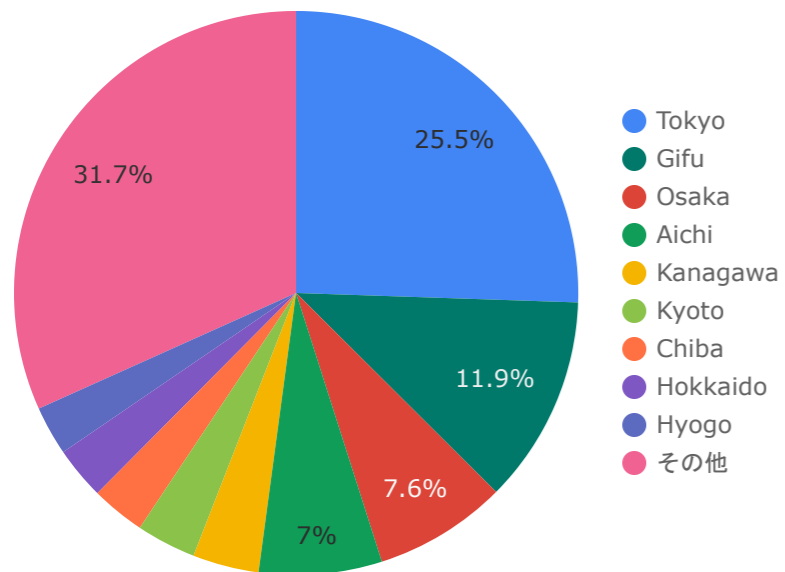
null

null

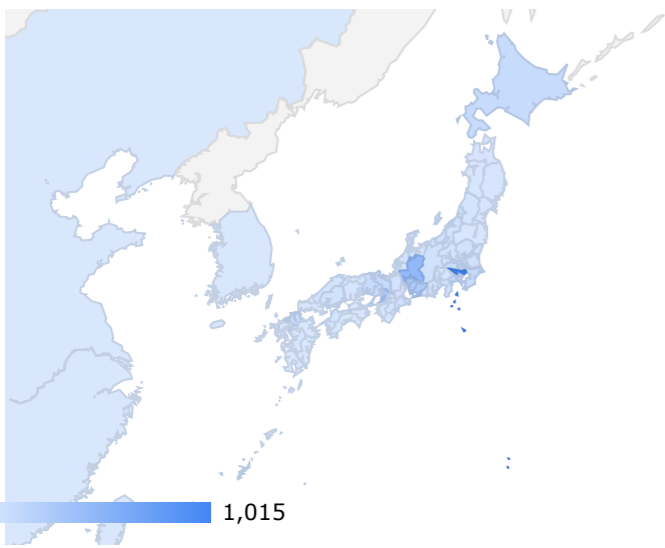
null



## 都道府県分析（年間）




|     | 地域       | 総ユーザー数 | ページ表示回数 | エンゲージ率 |
|-----|----------|--------|---------|--------|
| 1.  | Tokyo    | 1,015  | 1,609   | 58.14% |
| 2.  | Gifu     | 474    | 2,007   | 65.32% |
| 3.  | Osaka    | 303    | 404     | 54.15% |
| 4.  | Aichi    | 280    | 404     | 59.34% |
| 5.  | Kanagawa | 151    | 201     | 58.52% |
| 6.  | Kyoto    | 136    | 178     | 50.3%  |
| 7.  | Chiba    | 123    | 139     | 59.84% |
| 8.  | Hokkaido | 120    | 144     | 62.31% |
| 9.  | Hyogo    | 112    | 200     | 60.16% |
| 10. | Fukuoka  | 110    | 179     | 59.17% |
| 11. | Saitama  | 107    | 132     | 68.42% |
| 12. | Okinawa  | 81     | 225     | 73.74% |
| 13. | Nagano   | 63     | 107     | 61.25% |
| 14. | Ibaraki  | 60     | 70      | 65.57% |
| 15. | Shizuoka | 58     | 83      | 68.18% |
| 16. | Niigata  | 56     | 175     | 65.75% |
|     | 総計       | 3,820  | 7,754   | 58.63% |





## 年齢分析（年間）



| 年齢 ▲ | 総ユーザー数 | ページ表示回数 | エンゲージ率 |
|------|--------|---------|--------|
|------|--------|---------|--------|

データなし

総計

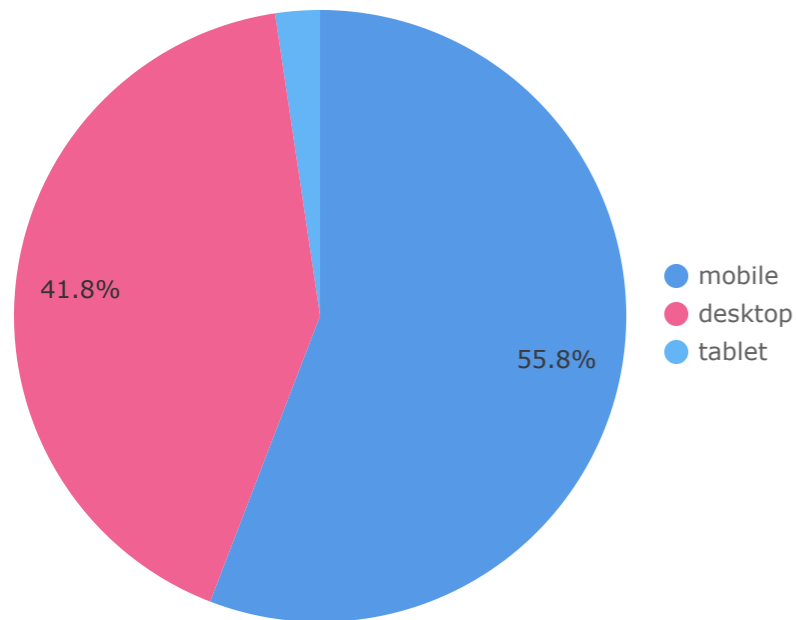
null

null

null



## デバイス分析 (年間)



|    | デバイス カテゴリ | 総ユーザー数 | ページ表示回数 | エンゲージ率 |
|----|-----------|--------|---------|--------|
| 1. | mobile    | 2,135  | 2,887   | 55.4%  |
| 2. | desktop   | 1,598  | 4,675   | 65.31% |
| 3. | tablet    | 90     | 192     | 41.67% |

総計

3,820

7,754

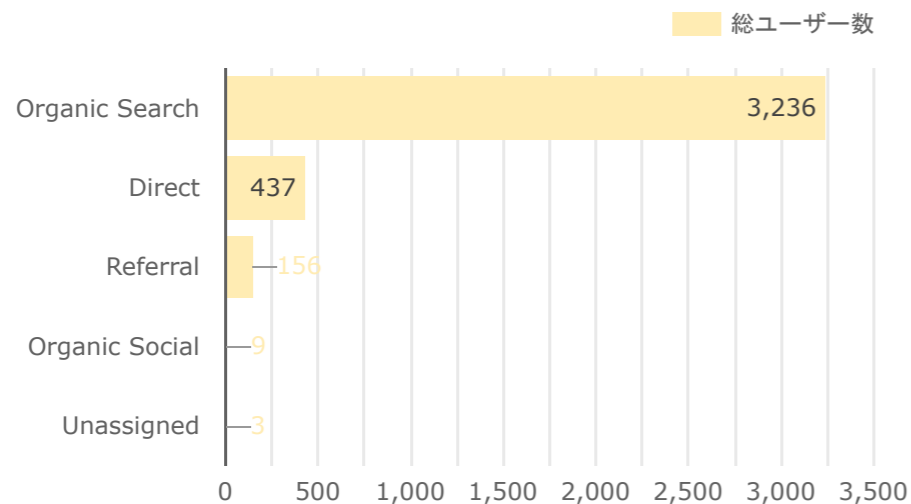
58.63%

1 - 3 / 3





## サイト訪問ルート（チャネル）分析（年間）



|    | チャネル           | 総ユーザー数 ↓ | ページ表示回数 | エンゲージ率 |
|----|----------------|----------|---------|--------|
| 1. | Organic Search | 3,236    | 4,664   | 61.72% |
| 2. | Direct         | 437      | 2,089   | 40.62% |
| 3. | Referral       | 156      | 979     | 66.57% |
| 4. | Organic Social | 9        | 15      | 36.36% |
| 5. | Unassigned     | 3        | 7       | 0%     |

総計

3,820

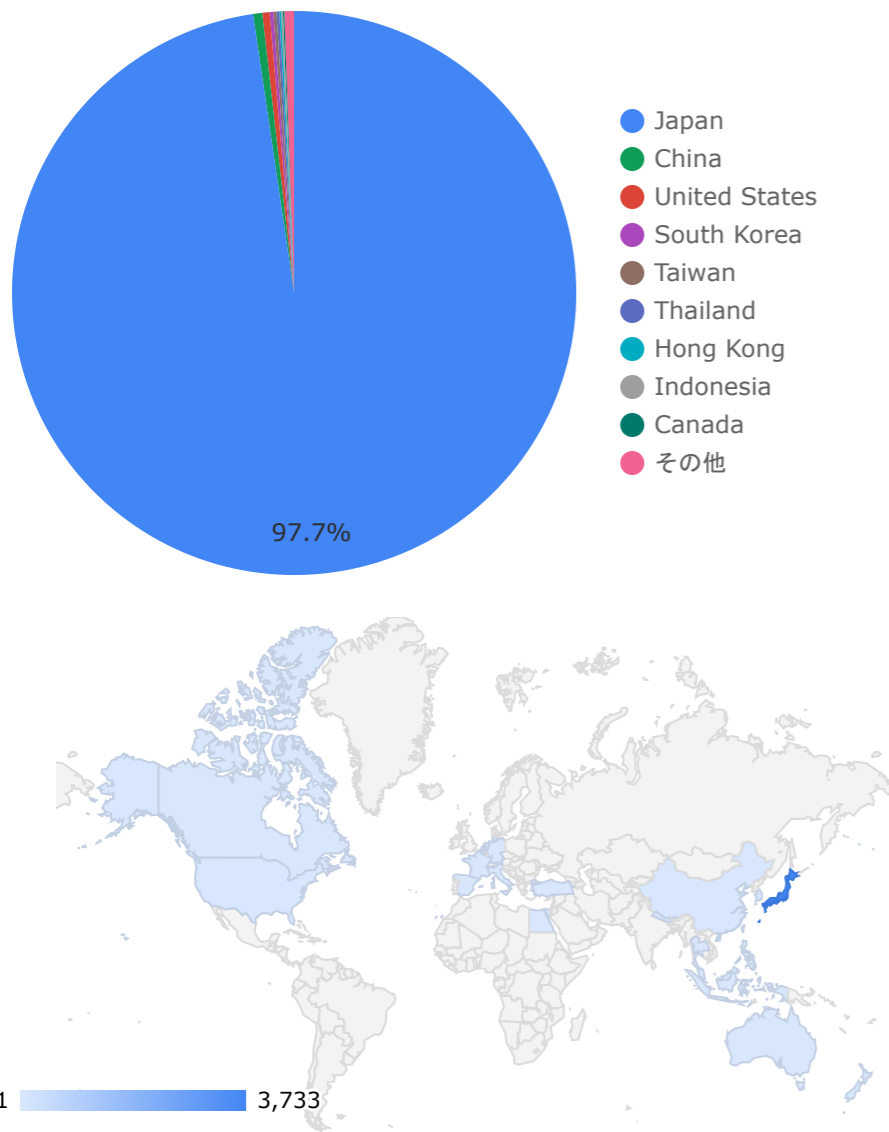
7,754

58.63%

1 - 5 / 5



## 国別分析（年間）



|     | 国             | 総ユーザー数       | ページ表示回数      | エンゲージ率        |
|-----|---------------|--------------|--------------|---------------|
| 1.  | Japan         | 3,733        | 7,138        | 59.08%        |
| 2.  | China         | 20           | 21           | 19.05%        |
| 3.  | United States | 16           | 17           | 35.29%        |
| 4.  | South Korea   | 8            | 10           | 66.67%        |
| 5.  | Taiwan        | 7            | 14           | 54.55%        |
| 6.  | Thailand      | 6            | 18           | 35.71%        |
| 7.  | Indonesia     | 4            | 4            | 100%          |
| 8.  | Hong Kong     | 4            | 5            | 40%           |
| 9.  | Germany       | 3            | 501          | 66.67%        |
| 10. | Canada        | 3            | 4            | 20%           |
| 11. | France        | 2            | 3            | 100%          |
| 12. | Australia     | 2            | 2            | 100%          |
| 13. | Spain         | 2            | 4            | 100%          |
| 14. | New Zealand   | 2            | 2            | 33.33%        |
| 15. | Belgium       | 1            | 1            | 100%          |
| 16. | Egypt         | 1            | 1            | 100%          |
|     | <b>総計</b>     | <b>3,820</b> | <b>7,754</b> | <b>58.63%</b> |



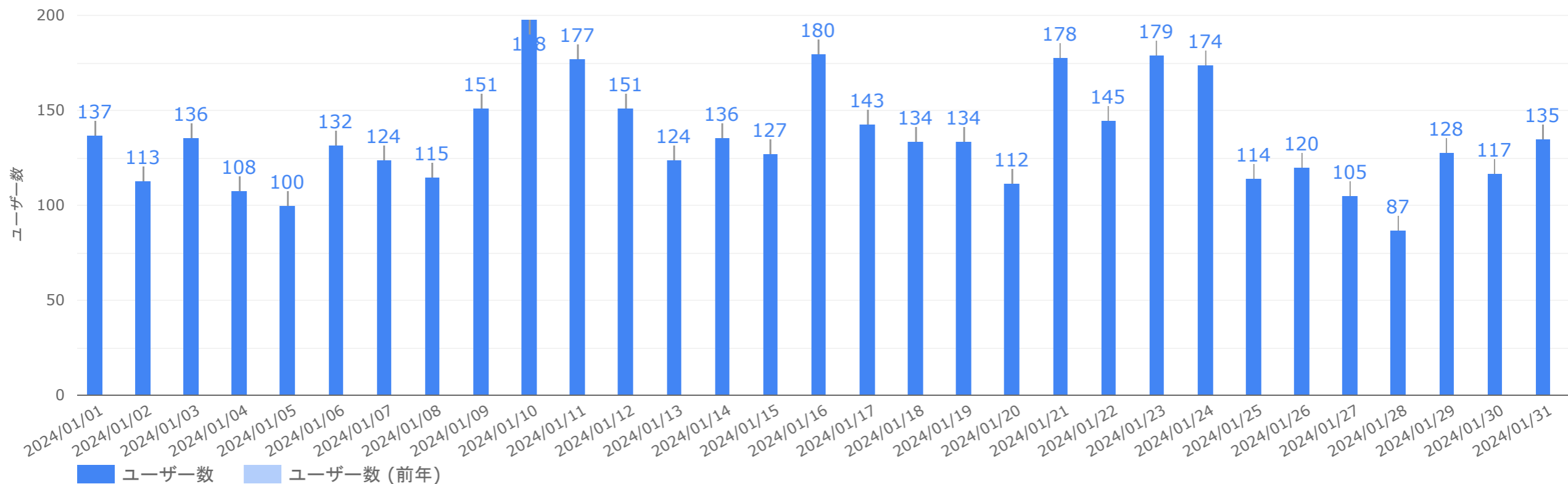
# 月間レポート - アクセス状況

先月のアクセス状況についてご報告いたします。



## 総ユーザー数（月間）

サイトを訪問したユーザーの合計数になります。過去30日間のデータは薄いカラーで表示されます。



総ユーザー数

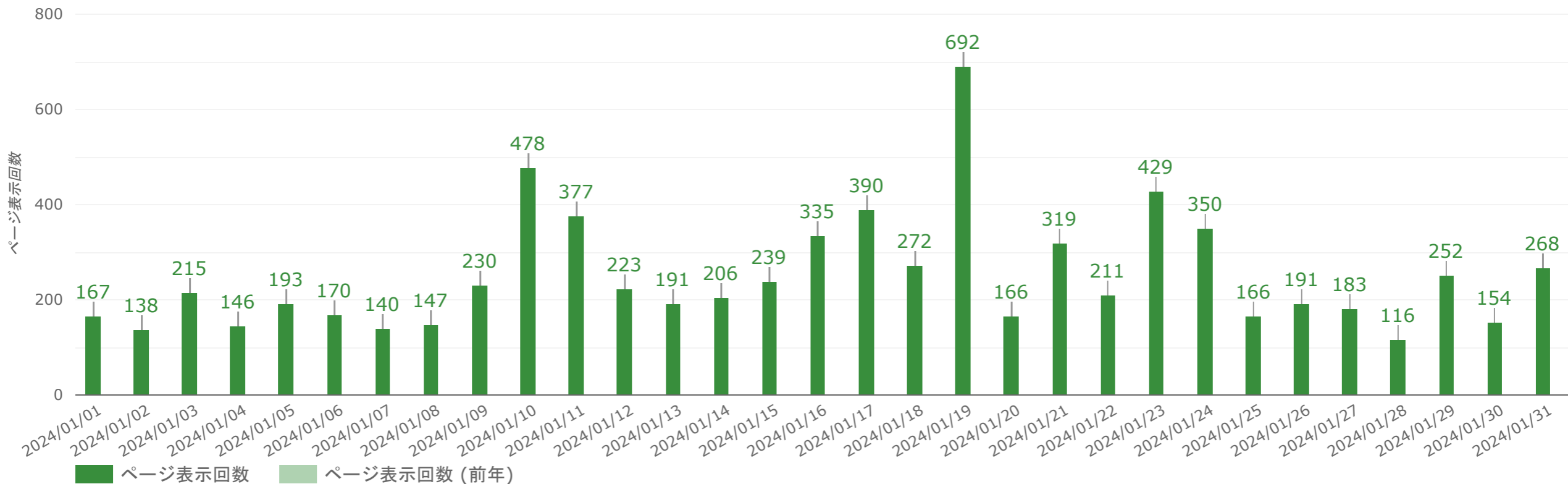
3,820

↑ 3,820



### ページ表示回数（月間）

サイトのページが表示された回数になります。過去30日間のデータは薄いカラーで表示されます。



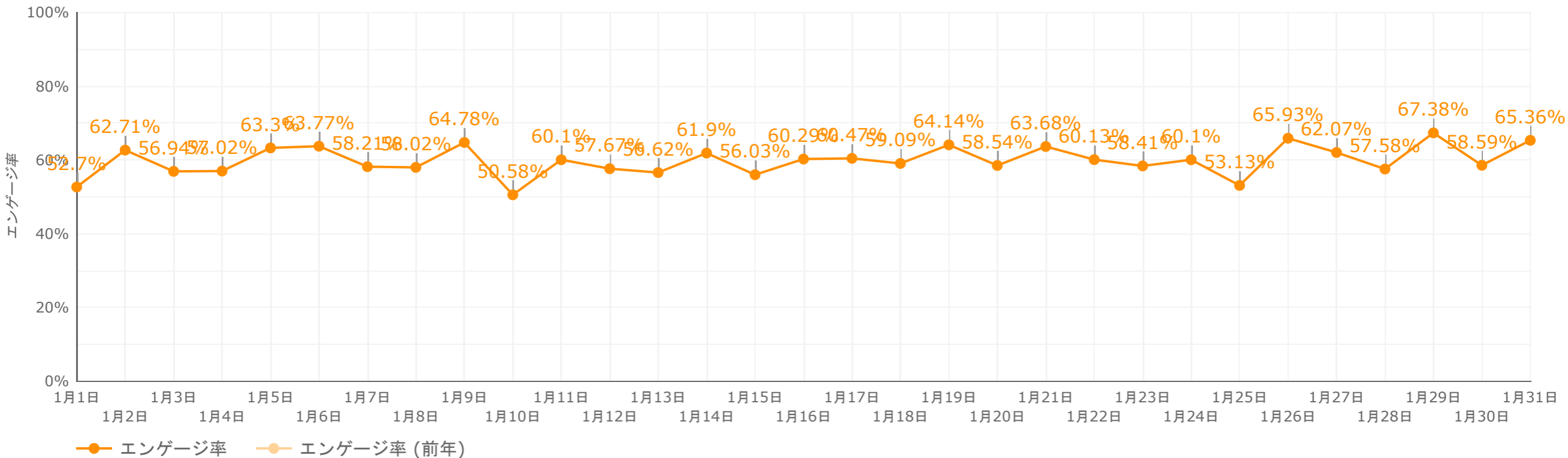
累計ページ表示回数

7,754



## エンゲージ率（月間）

興味をもってサイトを閲覧したアクセス率になります。過去30日間のデータは薄いカラーで表示されます。



平均エンゲージ率

58.63%

# 月間レポート - ページ状況

各ページのエンゲージ状況についてご報告いたします。



## ページ状況 (月間)

ユーザー数、ページ表示回数が多く、エンゲージ率が高いページが優れたページです。逆にエンゲージ率が低い場合は、改善候補となります。

| ページタイトル   | 総ユーザー数 ① | ページ表示回数 | エンゲージ率 ② |
|---|----------|---------|----------|
| 1. 左甚五郎遺産   デジタルアーカイブ研究所 - 岐阜女子大学                                 | 282      | 330     | 61.98%   |
| 2. 身近にある有毒植物：ミフクラギ（オキナワキョウチクトウ）   デジタルアーカイブ研究所 - 岐阜女子大学           | 235      | 285     | 63.67%   |
| 3. 岐阜女子大学   地域資源デジタルアーカイブによる知の拠点形成のための基盤整備事業                      | 174      | 422     | 79.66%   |
| 4. 【オーラルヒストリー】太平洋戦争とセレベス島   デジタルアーカイブ研究所 - 岐阜女子大学                 | 111      | 242     | 38.54%   |
| 5. 【講義】情報の管理と流通   デジタルアーカイブ研究所 - 岐阜女子大学                           | 104      | 367     | 60.54%   |
| 6. 金閣寺・夕佳亭(宗和の茶室)   デジタルアーカイブ研究所 - 岐阜女子大学                         | 90       | 111     | 58.1%    |
| 7. 平安京跡   デジタルアーカイブ研究所 - 岐阜女子大学                                   | 68       | 77      | 68.57%   |
| 8. 野麦峠 政井みね氏   デジタルアーカイブ研究所 - 岐阜女子大学                              | 56       | 64      | 65.08%   |
| 9. 稲爪神社   デジタルアーカイブ研究所 - 岐阜女子大学                                   | 49       | 56      | 53.85%   |
| 10. 大規模公開オンライン講座 (MOOC)   デジタルアーカイブ研究所 - 岐阜女子大学                   | 48       | 107     | 100%     |
| 11. 神のまにまに   デジタルアーカイブ研究所 - 岐阜女子大学                                | 42       | 50      | 74.42%   |
| 12. 難波長柄豊崎宮   デジタルアーカイブ研究所 - 岐阜女子大学                               | 39       | 54      | 58.49%   |
| 13. デジタルアーカイブ   デジタルアーカイブ研究所 - 岐阜女子大学                             | 38       | 57      | 86.96%   |
| 14. 【公開講座】デジタルアーカイブin岐阜2023   デジタルアーカイブ研究所 - 岐阜女子大学               | 34       | 59      | 72%      |
| 15. お美津稲荷   デジタルアーカイブ研究所 - 岐阜女子大学                                 | 34       | 37      | 63.89%   |
| 16. 豊国神社   デジタルアーカイブ研究所 - 岐阜女子大学                                  | 32       | 37      | 43.24%   |
| 17. 現状と課題認識   デジタルアーカイブ研究所 - 岐阜女子大学                               | 31       | 38      | 93.75%   |
| 18. 【研究】高遠石工 石造物のデジタルアーカイブ   デジタルアーカイブ研究所 - 岐阜女子大学                | 31       | 53      | 70%      |
| 19. 大龍寺   デジタルアーカイブ研究所 - 岐阜女子大学                                   | 31       | 33      | 67.74%   |
| 20. 地泉院   デジタルアーカイブ研究所 - 岐阜女子大学                                   | 30       | 35      | 60.61%   |
| 21. 平安京 大極殿   デジタルアーカイブ研究所 - 岐阜女子大学                               | 30       | 30      | 41.94%   |
| 22. [4ページ目] 大規模公開オンライン講座 (MOOC)   デジタルアーカイブ研究所 - 岐阜女子大学           | 29       | 53      | 97.56%   |
| 23. 沖縄の歴史上人物 吉屋チルー①   デジタルアーカイブ研究所 - 岐阜女子大学                       | 28       | 29      | 68.97%   |
| 24. 福原京   デジタルアーカイブ研究所 - 岐阜女子大学                                   | 27       | 31      | 62.07%   |
| 25. デジタルアーキビスト   デジタルアーカイブ研究所 - 岐阜女子大学                            | 25       | 30      | 85.19%   |
| 26. 森水無八幡神社   デジタルアーカイブ研究所 - 岐阜女子大学                               | 25       | 29      | 51.72%   |
| 27. circd082m-0055   デジタルアーカイブ研究所 - 岐阜女子大学                        | 24       | 24      | 96%      |
| 28. 飛騨鱒   デジタルアーカイブ研究所 - 岐阜女子大学                                   | 24       | 24      | 45.83%   |
| 29. 教育リソース (テキスト・教材・論文資料等)   デジタルアーカイブ研究所 - 岐阜女子大学                | 23       | 78      | 96.08%   |
| 30. 泰澄寺   デジタルアーカイブ研究所 - 岐阜女子大学                                   | 23       | 29      | 65.38%   |
| 31. 金森氏改易後の金森左京・武生市白崎支配   デジタルアーカイブ研究所 - 岐阜女子大学                   | 23       | 26      | 64%      |
| 32. 石舞台古墳   デジタルアーカイブ研究所 - 岐阜女子大学                                 | 22       | 25      | 60%      |
| 33. 長岡宮跡   デジタルアーカイブ研究所 - 岐阜女子大学                                  | 22       | 26      | 48.15%   |
| 34. 【リンク】もっと知りたい！昔の沖縄の子どもの食と道具   デジタルアーカイブ研究所 - 岐阜女子大学            | 21       | 29      | 88.46%   |
| 35. 京都の金森氏菩提寺(大徳寺の塔頭龍源院)   デジタルアーカイブ研究所 - 岐阜女子大学                  | 21       | 30      | 81.48%   |
| 36. 金森左京家   デジタルアーカイブ研究所 - 岐阜女子大学                                 | 21       | 26      | 79.17%   |
| 37. 【研究】教育DX時代における大学教育__【大学教育推進会議】e-Learning推進部会   デジタルアーカイブ研究... | 21       | 119     | 68.49%   |
| 38. 白川郷 合掌屋根葺き   デジタルアーカイブ研究所 - 岐阜女子大学                            | 21       | 21      | 40.91%   |
| 39. 目的   デジタルアーカイブ研究所 - 岐阜女子大学                                    | 20       | 23      | 95.24%   |
| 40. 美濃土岐氏、多治見の大畑時代   デジタルアーカイブ研究所 - 岐阜女子大学                        | 20       | 25      | 69.57%   |
| 41. 【公開講座】社会人のための準デジタルアーキビスト資格取得講座2023   デジタルアーカイブ研究所 - 岐阜女子...   | 20       | 76      | 50.98%   |
| 42. 両面宿儺   デジタルアーカイブ研究所 - 岐阜女子大学                                  | 20       | 23      | 47.83%   |
| 43. イベント   デジタルアーカイブ研究所 - 岐阜女子大学                                  | 19       | 27      | 100%     |
| 44. 沖縄の歴史上人物 吉屋チルー②   デジタルアーカイブ研究所 - 岐阜女子大学                       | 19       | 20      | 73.68%   |
| 45. 平和への願い ひめゆりの塔・ひめゆり祈念資料館   デジタルアーカイブ研究所 - 岐阜女子大学               | 19       | 21      | 70%      |
| 総計  | 3,820    | 7,754   | 58.63%   |

# 月間レポート - 各種データ

ユーザーやデバイスなど各種データをご報告いたします。

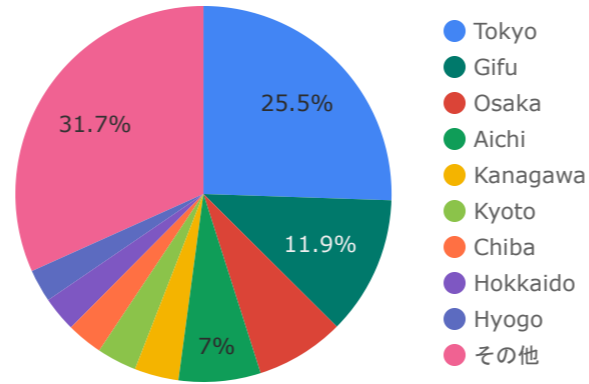


## ユーザー分析 (月間)

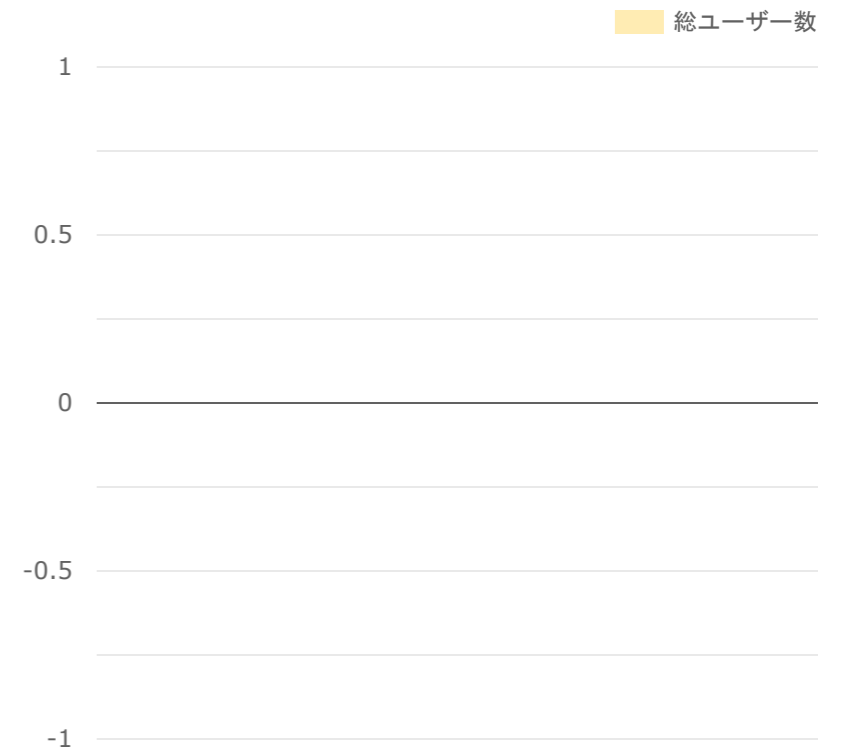
### 性別

データがありません

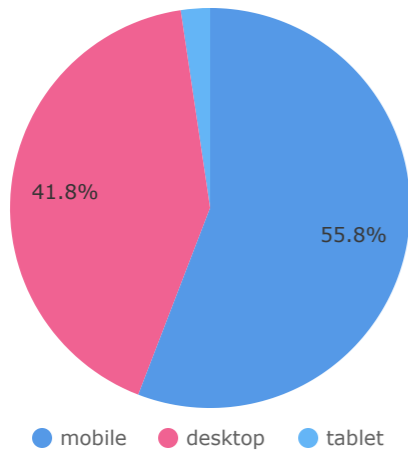
### 都道府県



### 年齢



### デバイス



### 新規とリピーター

総ユーザー数  
**3,820**  
↑ 該当せず

新規ユーザー数  
**3,689**  
データなし

新規ユーザー比率  
**96.57%**  
データなし





## 性別分析（月間）

性別

総ユーザー数 ▾

ページ表示回数

エンゲージ率

データなし

データがありません

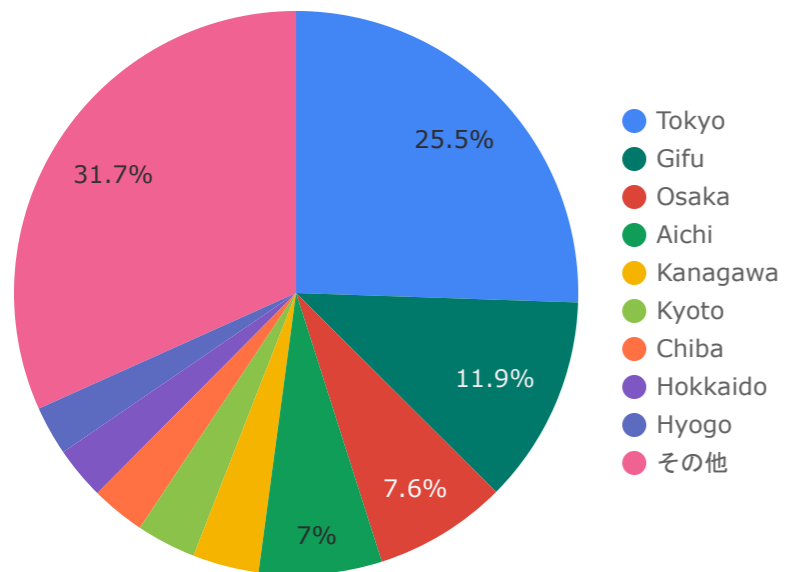
総計

null

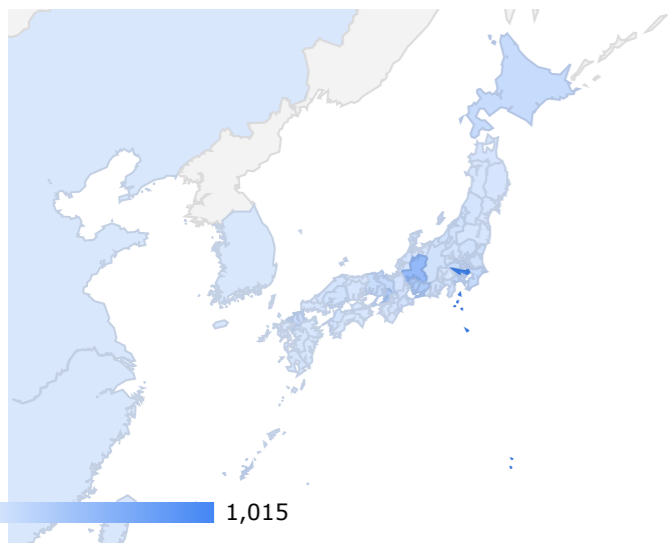
null

null

## 都道府県分析（月間）




| 地域           | 総ユーザー数       | ページ表示回数      | エンゲージ率        |
|--------------|--------------|--------------|---------------|
| 1. Tokyo     | 1,015        | 1,609        | 58.14%        |
| 2. Gifu      | 474          | 2,007        | 65.32%        |
| 3. Osaka     | 303          | 404          | 54.15%        |
| 4. Aichi     | 280          | 404          | 59.34%        |
| 5. Kanagawa  | 151          | 201          | 58.52%        |
| 6. Kyoto     | 136          | 178          | 50.3%         |
| 7. Chiba     | 123          | 139          | 59.84%        |
| 8. Hokkaido  | 120          | 144          | 62.31%        |
| 9. Hyogo     | 112          | 200          | 60.16%        |
| 10. Fukuoka  | 110          | 179          | 59.17%        |
| 11. Saitama  | 107          | 132          | 68.42%        |
| 12. Okinawa  | 81           | 225          | 73.74%        |
| 13. Nagano   | 63           | 107          | 61.25%        |
| 14. Ibaraki  | 60           | 70           | 65.57%        |
| 15. Shizuoka | 58           | 83           | 68.18%        |
| 16. Niigata  | 56           | 175          | 65.75%        |
| <b>総計</b>    | <b>3,820</b> | <b>7,754</b> | <b>58.63%</b> |





## 年齢分析（月間）



| 年齢 ▲ | 総ユーザー数 | ページ表示回数 | エンゲージ率 |
|------|--------|---------|--------|
|------|--------|---------|--------|

データなし

総計

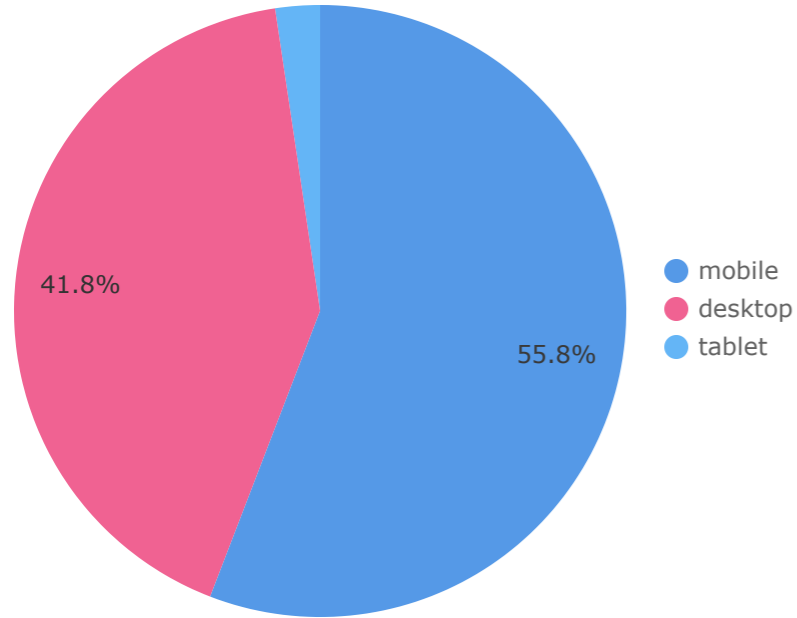
null

null

null



## デバイス分析 (月間)



|    | デバイス カテゴリ | 総ユーザー数 | ページ表示回数 | エンゲージ率 |
|----|-----------|--------|---------|--------|
| 1. | mobile    | 2,135  | 2,887   | 55.4%  |
| 2. | desktop   | 1,598  | 4,675   | 65.31% |
| 3. | tablet    | 90     | 192     | 41.67% |

総計

3,820

7,754

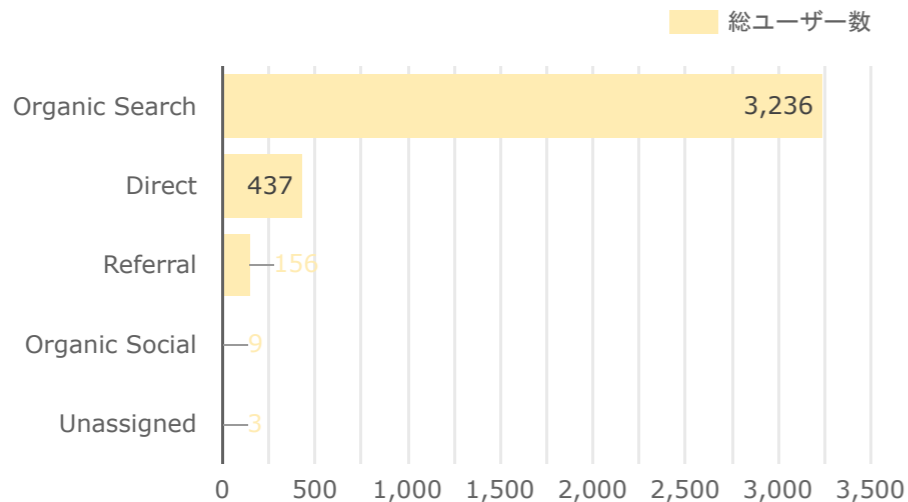
58.63%

1 - 3 / 3





## サイト訪問ルート（チャネル）分析（月間）



|    | チャネル           | 総ユーザー数 | ページ表示回数 | エンゲージ率 |
|----|----------------|--------|---------|--------|
| 1. | Organic Search | 3,236  | 4,664   | 61.72% |
| 2. | Direct         | 437    | 2,089   | 40.62% |
| 3. | Referral       | 156    | 979     | 66.57% |
| 4. | Organic Social | 9      | 15      | 36.36% |
| 5. | Unassigned     | 3      | 7       | 0%     |

総計

3,820

7,754

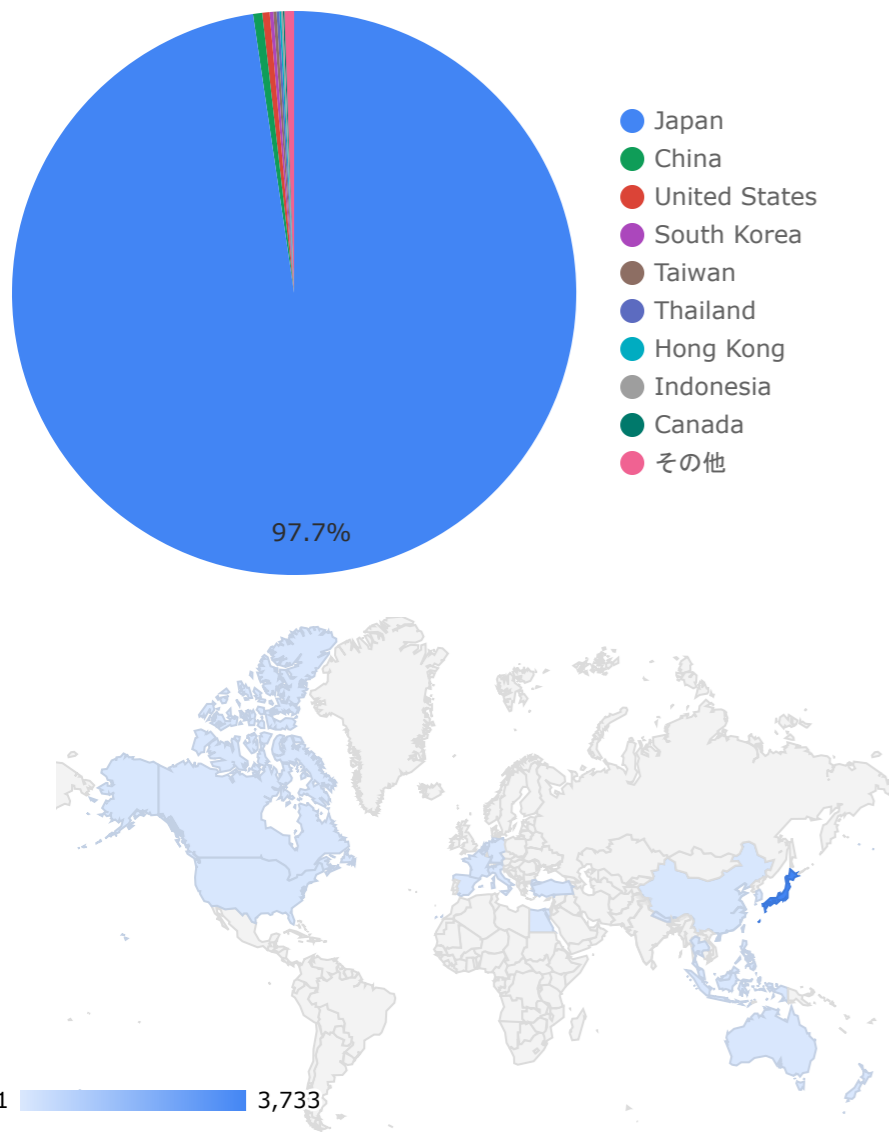
58.63%

1 - 5 / 5



※Organic Search : サイト検索結果 / Direct : URL直接入力やメルマガクリックなど / Referral : 別サイトのリンク経由 / Organic Social : SNSなど / Unassigned : 不明

## 国別分析（月間）



|     | 国             | 総ユーザー数       | ページ表示回数      | エンゲージ率        |
|-----|---------------|--------------|--------------|---------------|
| 1.  | Japan         | 3,733        | 7,138        | 59.08%        |
| 2.  | China         | 20           | 21           | 19.05%        |
| 3.  | United States | 16           | 17           | 35.29%        |
| 4.  | South Korea   | 8            | 10           | 66.67%        |
| 5.  | Taiwan        | 7            | 14           | 54.55%        |
| 6.  | Thailand      | 6            | 18           | 35.71%        |
| 7.  | Indonesia     | 4            | 4            | 100%          |
| 8.  | Hong Kong     | 4            | 5            | 40%           |
| 9.  | Germany       | 3            | 501          | 66.67%        |
| 10. | Canada        | 3            | 4            | 20%           |
| 11. | France        | 2            | 3            | 100%          |
| 12. | Australia     | 2            | 2            | 100%          |
| 13. | Spain         | 2            | 4            | 100%          |
| 14. | New Zealand   | 2            | 2            | 33.33%        |
| 15. | Belgium       | 1            | 1            | 100%          |
| 16. | Egypt         | 1            | 1            | 100%          |
|     | <b>総計</b>     | <b>3,820</b> | <b>7,754</b> | <b>58.63%</b> |

本レポートやWebサイトについて、ご不明な点やご相談事項がございましたら、担当窓口までお気軽にご相談ください。

また、サイト修正や改修もご相談から対応させていただくこともできますので、是非ご連絡ください。

よろしく願いいたします。