

アクセス解析レポート

岐阜女子大学 Multi Campus One Digital University
2025年01月

株式会社コムラ

目次

年間レポート

アクセス状況（3～7P）
ページ別エンゲージ状況（8～9P）
各種データ（10～17P）

月間レポート

アクセス状況（18～22P）
ページ別エンゲージ状況（23～24P）
各種データ（25～32P）

最後に

用語リスト

・総ユーザー数

サイトにアクセスしたユーザー数になります

・ページ表示回数

閲覧されたページのアクセス数になります

・エンゲージ（率）

サイトにとって有益なアクセスをエンゲージといいます。
10秒以上閲覧される、1回の訪問で2ページ以上閲覧されるなど、興味を持って閲覧されたアクセスになります。

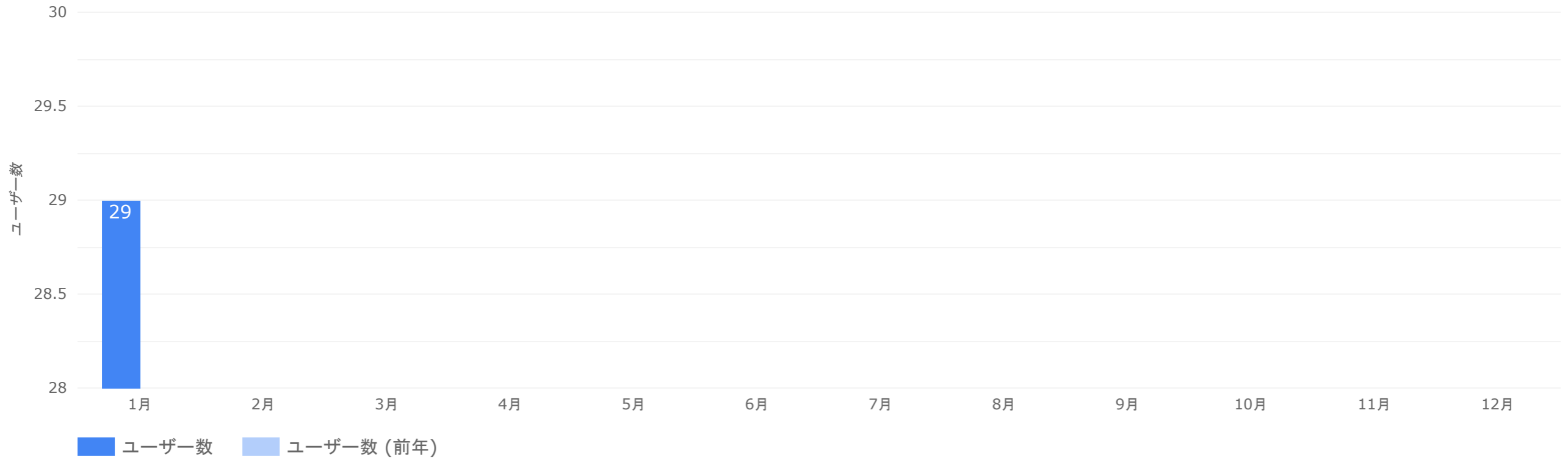
年間レポート - アクセス状況

1年間のアクセス状況についてご報告いたします。



総ユーザー数（年間）

サイトを訪問したユーザーの合計数になります。前年同時期のデータは薄いカラーで表示されます。



総ユーザー数

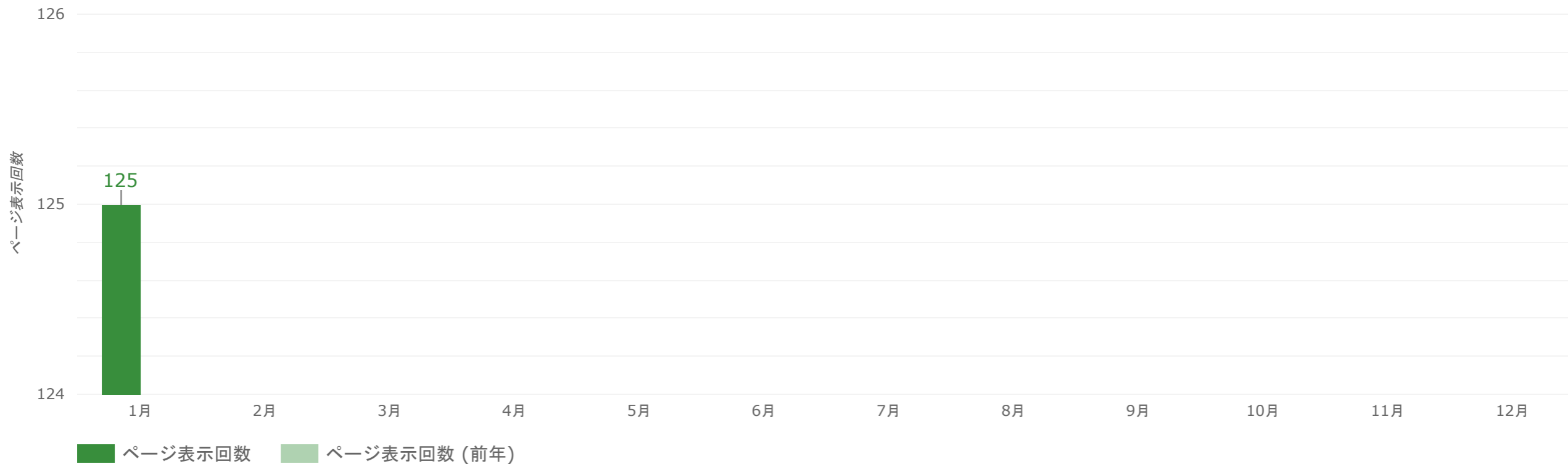
29

↑ 29



ページ表示回数（年間）

サイトのページが表示された回数になります。前年同時期のデータは薄いカラーで表示されます。



累計ページ表示回数

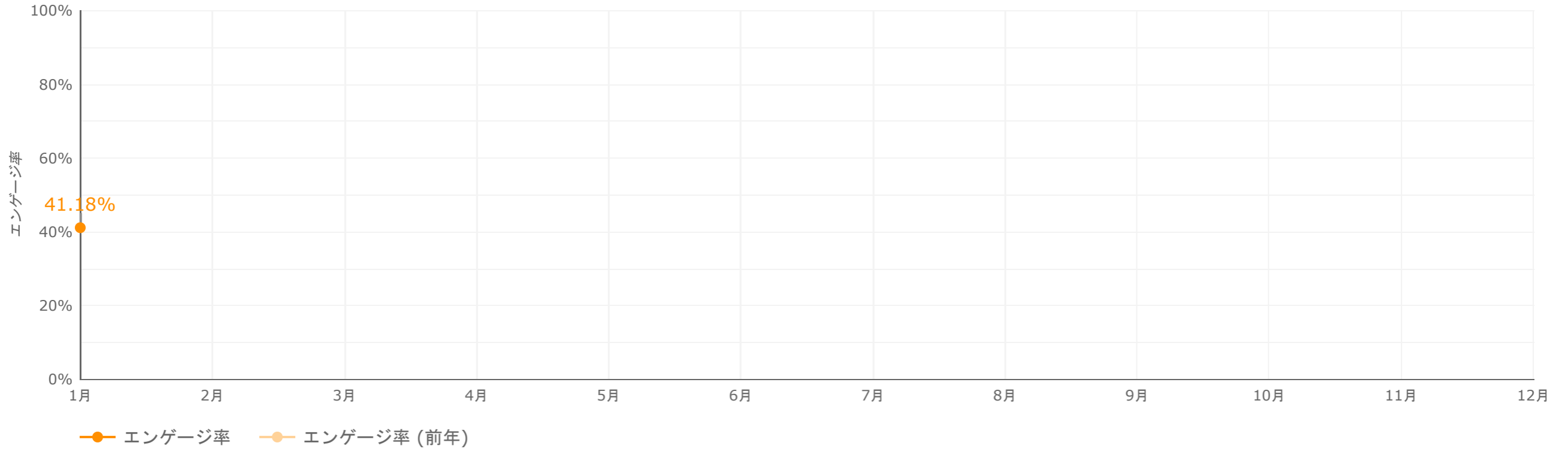
125

-



エンゲージ率（年間）

興味をもってサイトを閲覧したアクセス率になります。前年同時期のデータは薄いカラーで表示されます。



平均エンゲージ率

41.18%

-

年間レポート - ページ状況

各ページのエンゲージ状況についてご報告いたします。



ページ状況 (年間)

ユーザー数、ページ表示回数が多く、エンゲージ率が高いページが優れたページです。逆にエンゲージ率が低い場合は、改善候補となります。

ページタイトル	総ユーザー数 ①	ページ表示回数	エンゲージ率 ②
1. 岐阜女子大学 Multi Campus One Digital University	26	67	44.19%
2. 【授業】臨床栄養学各論Ⅱ - 岐阜女子大学 Multi Campus One Digital University	6	10	50%
3. 健康栄養学科 - 岐阜女子大学 Multi Campus One Digital University	5	15	80%
4. 生活科学専攻 - 岐阜女子大学 Multi Campus One Digital University	3	5	100%
5. デジタルアーカイブ専攻 - 岐阜女子大学 Multi Campus One Digital University	2	9	100%
6. 【授業】文化情報メディアⅢ - 岐阜女子大学 Multi Campus One Digital University	2	3	100%
7. 文化創造学専攻 - 岐阜女子大学 Multi Campus One Digital University	2	4	100%
8. お知らせ - 岐阜女子大学 Multi Campus One Digital University	1	2	100%
9. 【授業】メディア論Ⅲ - 岐阜女子大学 Multi Campus One Digital University	1	1	100%
10. 【授業】博物館情報・メディア論 - 岐阜女子大学 Multi Campus One Digital University	1	1	100%
11. 【授業】教材リサーチⅡ - 岐阜女子大学 Multi Campus One Digital University	1	1	100%
12. サイトを公開しました - 岐阜女子大学 Multi Campus One Digital University	1	2	100%
13. デジタルアーカイブ専攻 - 岐阜女子大学 Multi Campus One Digital University - Page 2	1	1	100%
14. デジタルアーカイブ専攻 - 岐阜女子大学 Multi Campus One Digital University - Page 3	1	1	100%
15. リスキリング - 岐阜女子大学 Multi Campus One Digital University	1	1	100%
16. 初等教育学専攻 - 岐阜女子大学 Multi Campus One Digital University	1	1	100%
17. 大学院 - 岐阜女子大学 Multi Campus One Digital University	1	1	100%

年間レポート - 各種データ

ユーザーやデバイスなど各種データをご報告いたします。

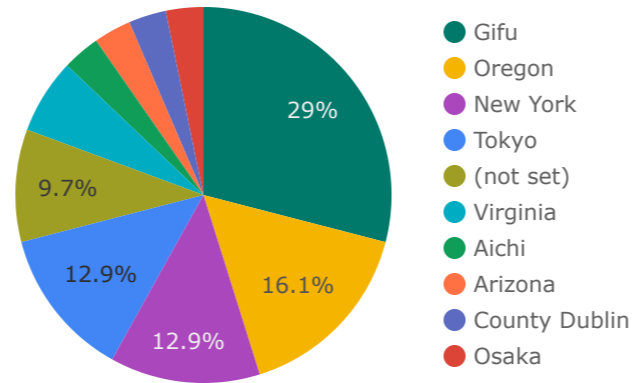


ユーザー分析 (年間)

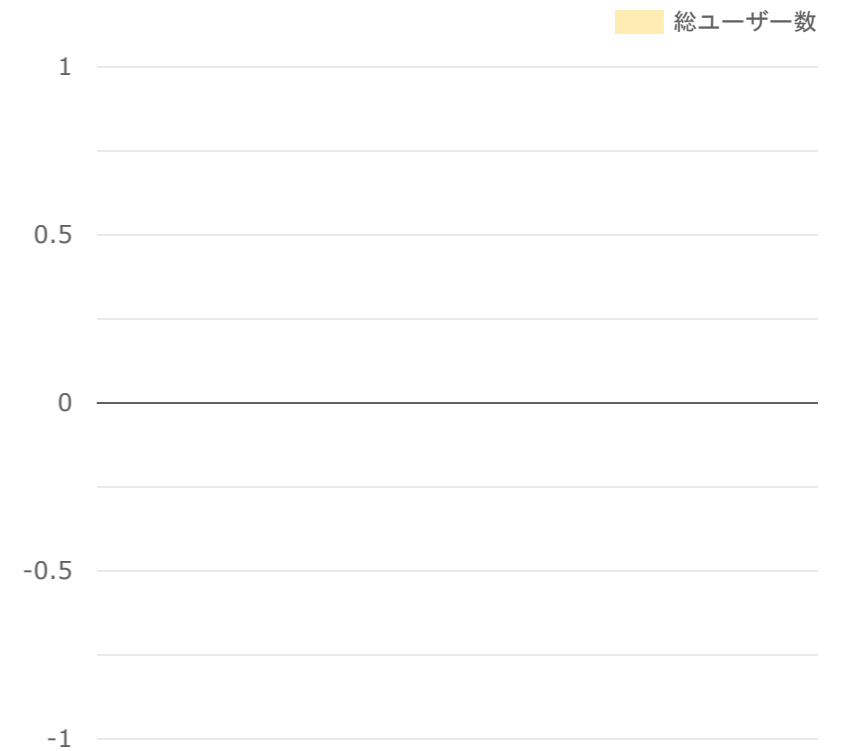
性別

データがありません

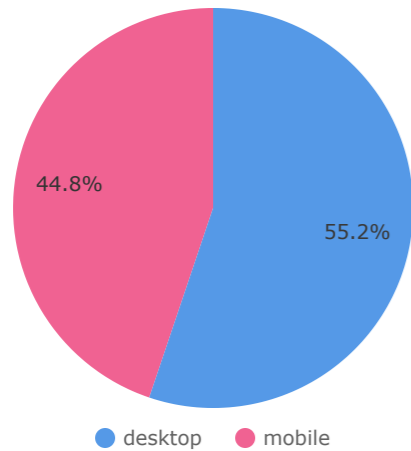
都道府県



年齢



デバイス



新規とリピーター

総ユーザー数
29
↑ 該当せず

新規ユーザー数
29
データなし

新規ユーザー比率
100.00%
データなし



性別分析（年間）

性別

総ユーザー数 ▾

ページ表示回数

エンゲージ率

データなし

データがありません

総計

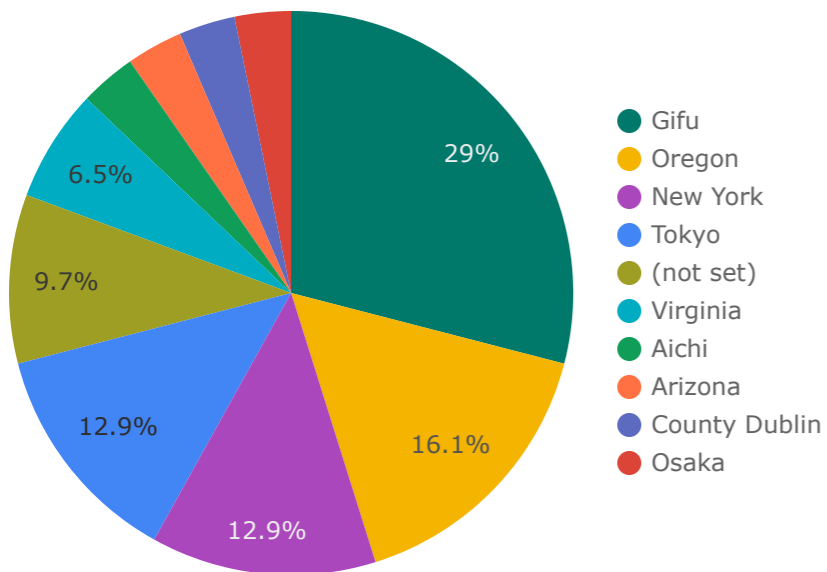
null

null

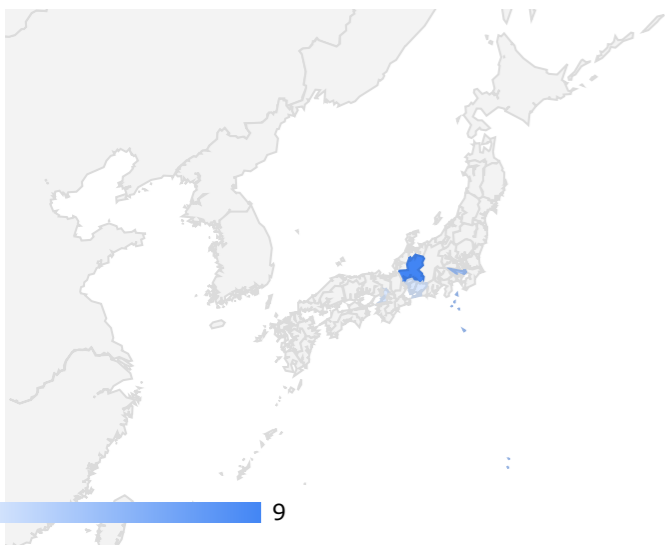
null



都道府県分析 (年間)



	地域	総ユーザー数	ページ表示回数	エンゲージ率
1.	Gifu	9	96	58.62%
2.	Oregon	5	5	0%
3.	Tokyo	4	9	50%
4.	New York	4	4	0%
5.	(not set)	3	3	0%
6.	Virginia	2	2	0%
7.	County Dublin	1	2	100%
8.	Osaka	1	2	100%
9.	Aichi	1	1	0%
10.	Arizona	1	1	0%



総計

29

125

41.18%

1 - 10 / 10





年齢分析（年間）



年齢 ▲	総ユーザー数	ページ表示回数	エンゲージ率
------	--------	---------	--------

データなし

総計

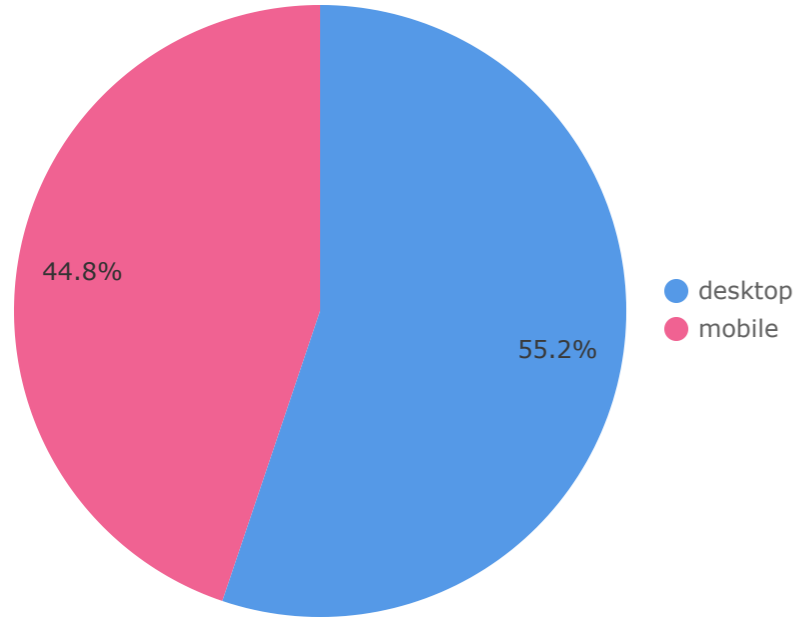
null

null

null



デバイス分析 (年間)



	デバイス カテゴリ	総ユーザー数	ページ表示回数	エンゲージ率
1.	desktop	16	106	55.88%
2.	mobile	13	19	11.76%

総計

29

125

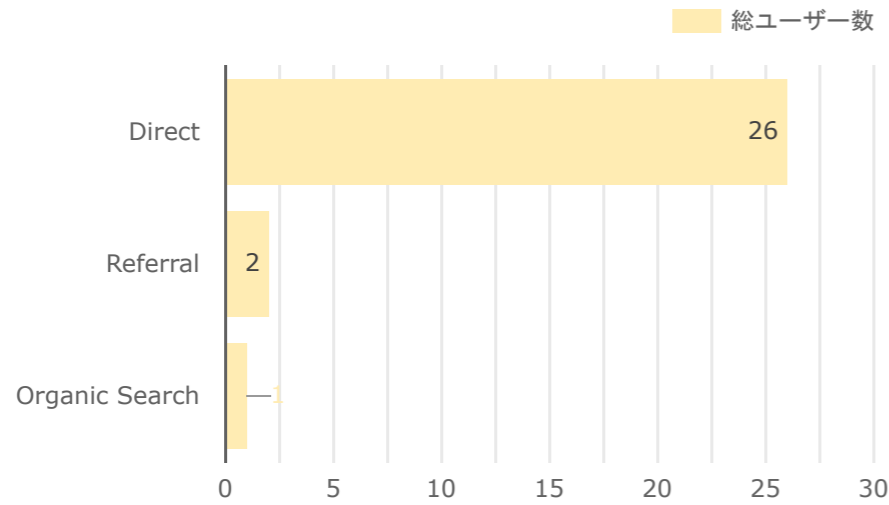
41.18%

1 - 2 / 2





サイト訪問ルート（チャネル）分析（年間）



	チャネル	総ユーザー数	ページ表示回数	エンゲージ率
1.	Direct	26	63	35.71%
2.	Referral	2	58	71.43%
3.	Organic Search	1	4	50%

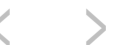
総計

29

125

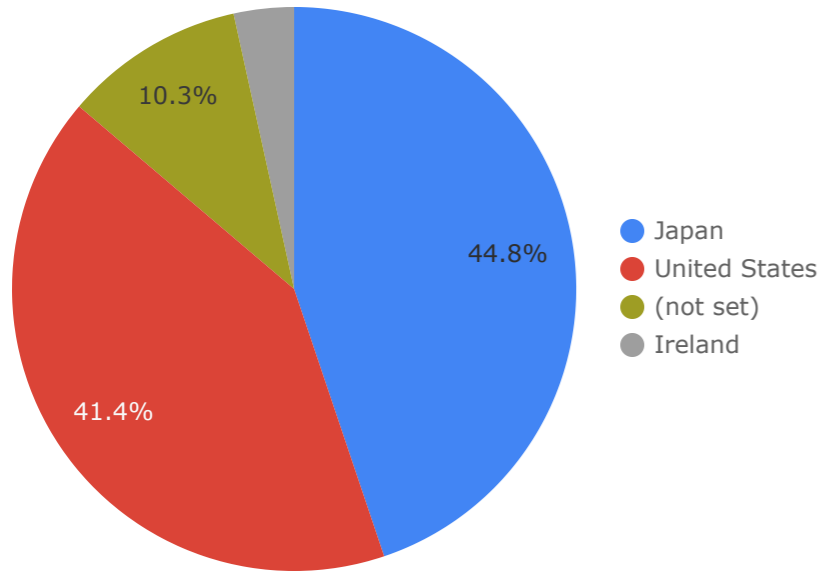
41.18%

1 - 3 / 3

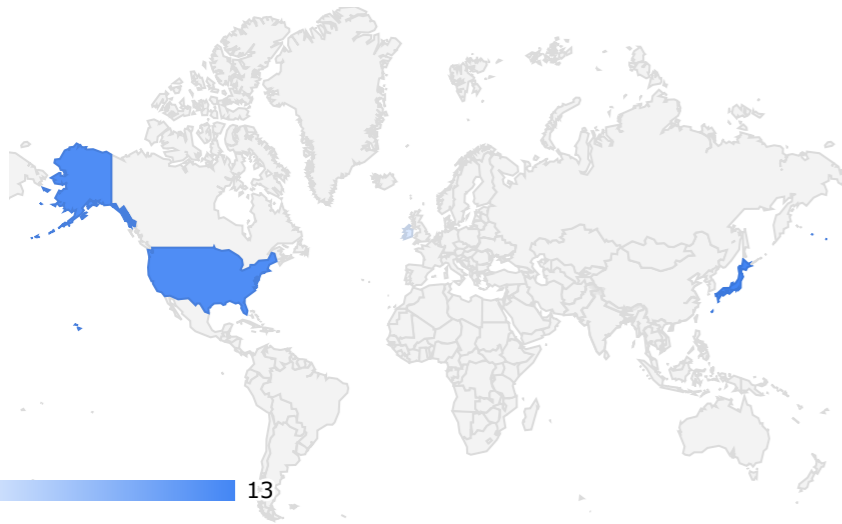




国別分析 (年間)



国	総ユーザー数	ページ表示回数	エンゲージ率
1. Japan	13	108	57.14%
2. United States	12	12	0%
3. (not set)	3	3	0%
4. Ireland	1	2	100%



1 13

総計

29

125

41.18%

1 - 4 / 4



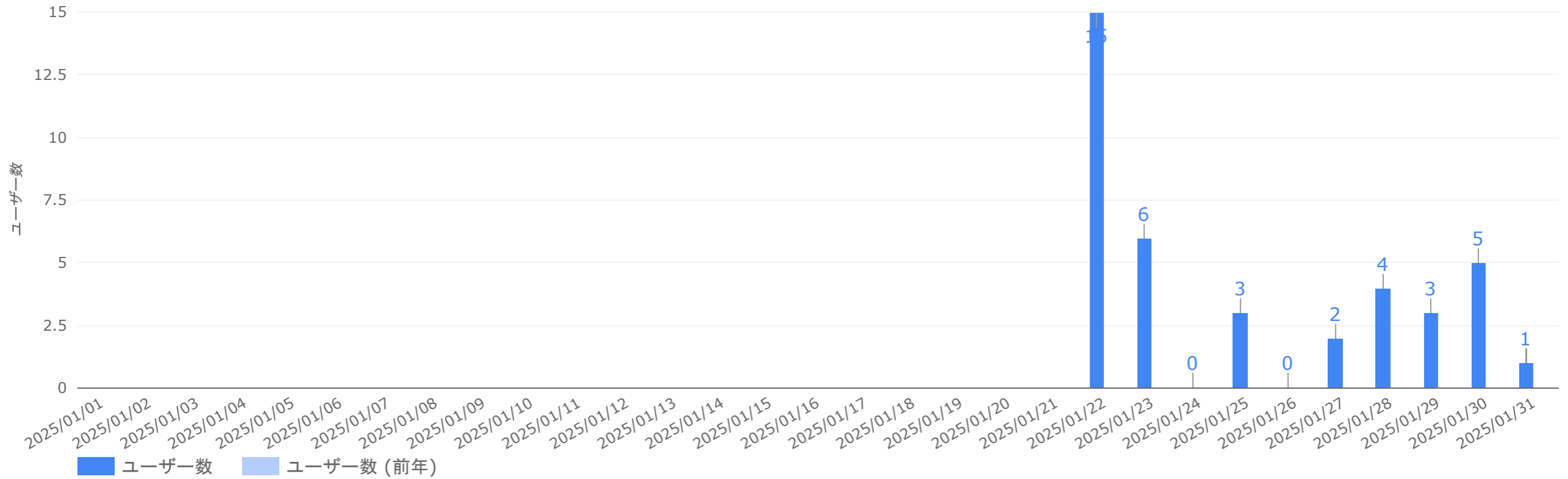
月間レポート - アクセス状況

先月のアクセス状況についてご報告いたします。



総ユーザー数（月間）

サイトを訪問したユーザーの合計数になります。過去30日間のデータは薄いカラーで表示されます。



総ユーザー数

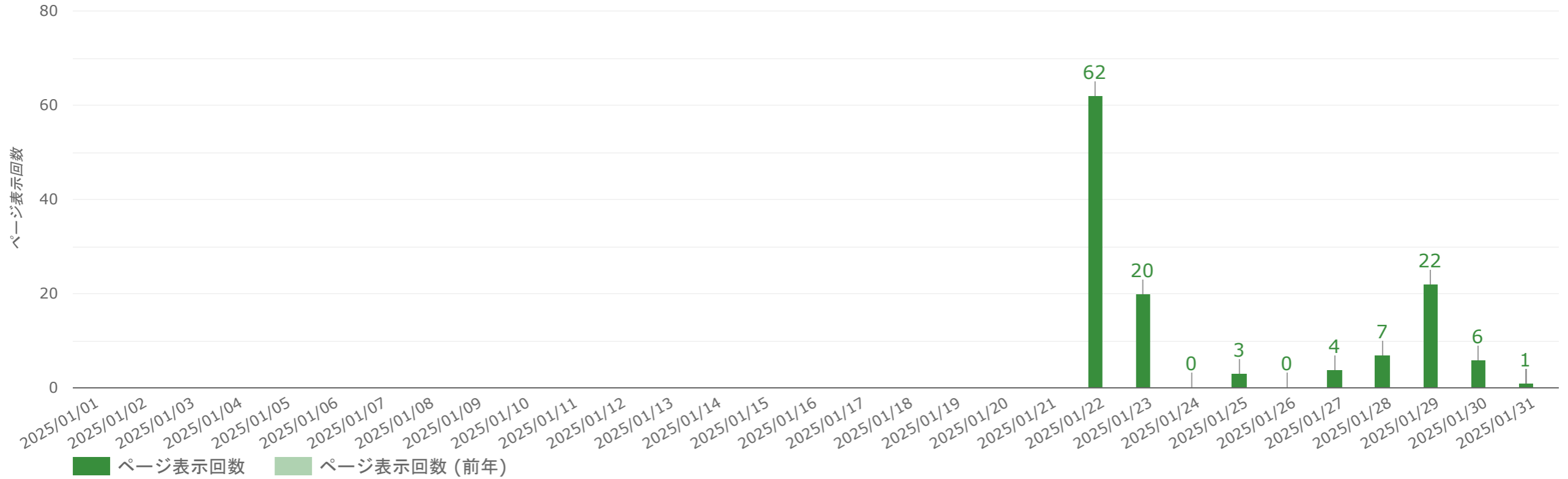
29

↑ 29



ページ表示回数 (月間)

サイトのページが表示された回数になります。過去30日間のデータは薄いカラーで表示されます。



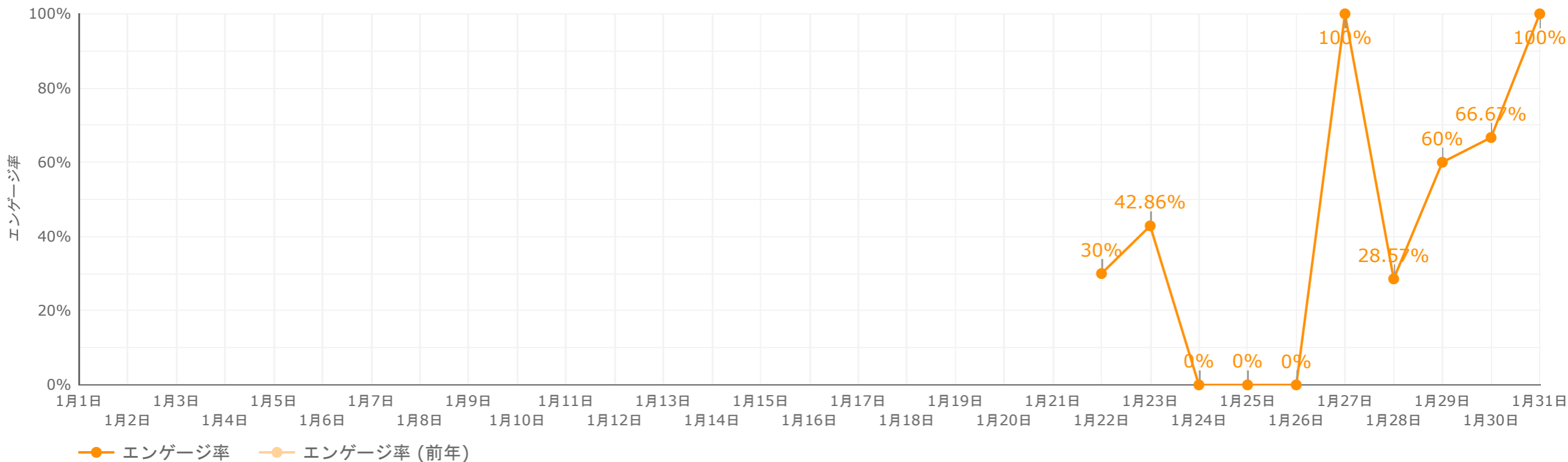
累計ページ表示回数

125



エンゲージ率 (月間)

興味をもってサイトを閲覧したアクセス率になります。過去30日間のデータは薄いカラーで表示されます。



平均エンゲージ率
41.18%

月間レポート - ページ状況

各ページのエンゲージ状況についてご報告いたします。



ページ状況 (月間)

ユーザー数、ページ表示回数が多く、エンゲージ率が高いページが優れたページです。逆にエンゲージ率が低い場合は、改善候補となります。

ページタイトル	総ユーザー数 ①	ページ表示回数	エンゲージ率 ②
1. 岐阜女子大学 Multi Campus One Digital University	26	67	44.19%
2. 【授業】臨床栄養学各論Ⅱ - 岐阜女子大学 Multi Campus One Digital University	6	10	50%
3. 健康栄養学科 - 岐阜女子大学 Multi Campus One Digital University	5	15	80%
4. 生活科学専攻 - 岐阜女子大学 Multi Campus One Digital University	3	5	100%
5. デジタルアーカイブ専攻 - 岐阜女子大学 Multi Campus One Digital University	2	9	100%
6. 【授業】文化情報メディアⅢ - 岐阜女子大学 Multi Campus One Digital University	2	3	100%
7. 文化創造学専攻 - 岐阜女子大学 Multi Campus One Digital University	2	4	100%
8. お知らせ - 岐阜女子大学 Multi Campus One Digital University	1	2	100%
9. 【授業】メディア論Ⅲ - 岐阜女子大学 Multi Campus One Digital University	1	1	100%
10. 【授業】博物館情報・メディア論 - 岐阜女子大学 Multi Campus One Digital University	1	1	100%
11. 【授業】教材リサーチⅡ - 岐阜女子大学 Multi Campus One Digital University	1	1	100%
12. サイトを公開しました - 岐阜女子大学 Multi Campus One Digital University	1	2	100%
13. デジタルアーカイブ専攻 - 岐阜女子大学 Multi Campus One Digital University - Page 2	1	1	100%
14. デジタルアーカイブ専攻 - 岐阜女子大学 Multi Campus One Digital University - Page 3	1	1	100%
15. リスキリング - 岐阜女子大学 Multi Campus One Digital University	1	1	100%
16. 初等教育学専攻 - 岐阜女子大学 Multi Campus One Digital University	1	1	100%
17. 大学院 - 岐阜女子大学 Multi Campus One Digital University	1	1	100%

月間レポート - 各種データ

ユーザーやデバイスなど各種データをご報告いたします。

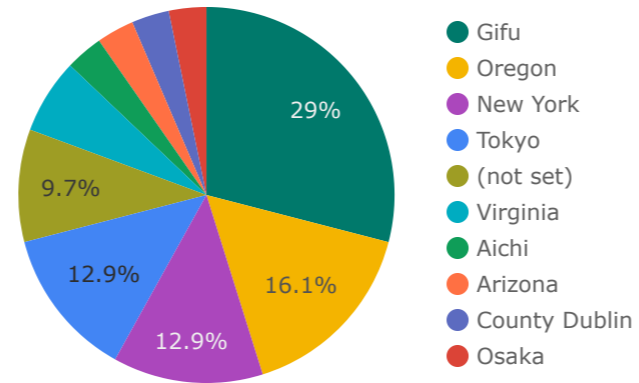


ユーザー分析 (月間)

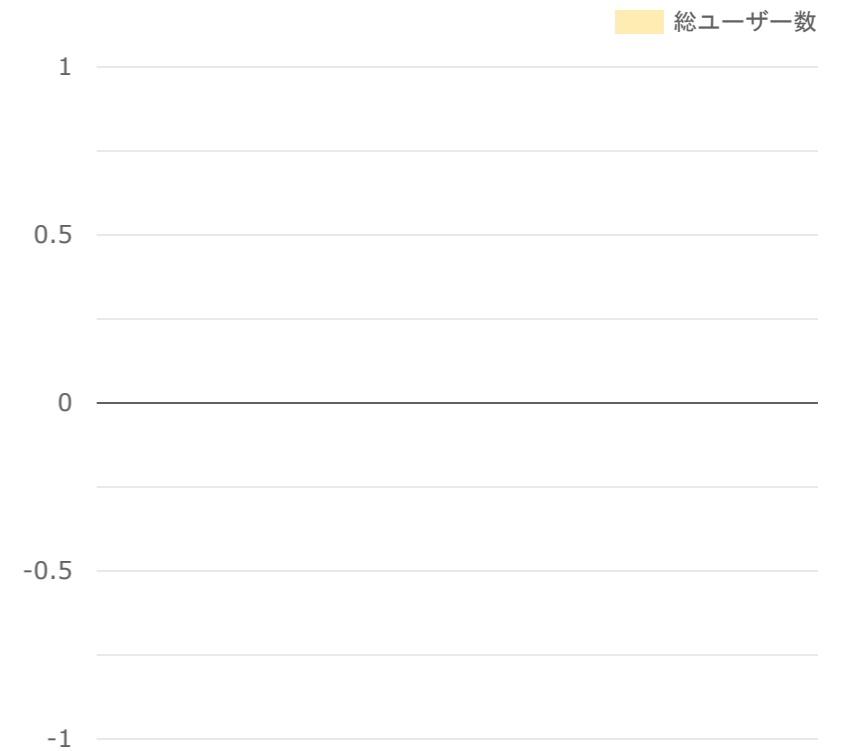
性別

データがありません

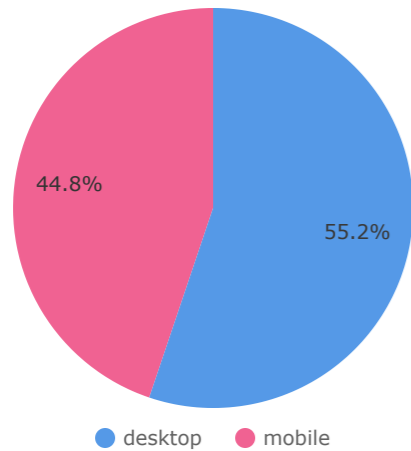
都道府県



年齢



デバイス



新規とリピーター

総ユーザー数
29
↑ 該当せず

新規ユーザー数
29
データなし

新規ユーザー比率
100.00%
データなし



性別分析（月間）

性別

総ユーザー数 ▾

ページ表示回数

エンゲージ率

データなし

データがありません

総計

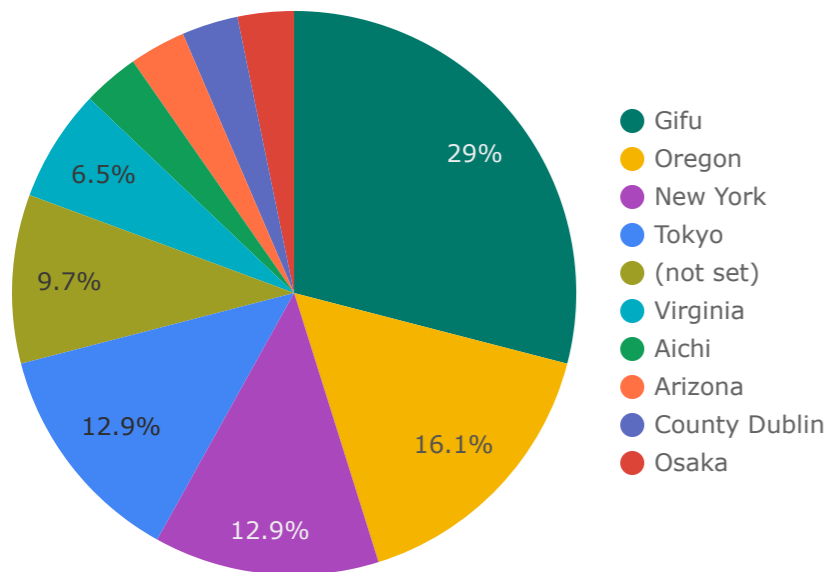
null

null

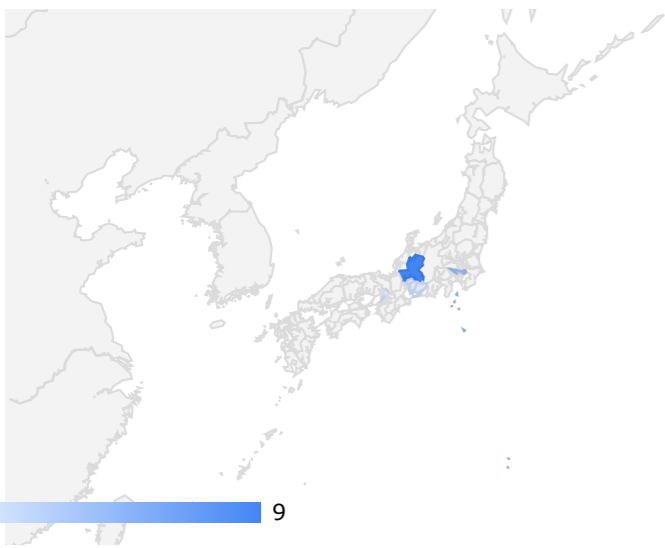
null



都道府県分析 (月間)



地域	総ユーザー数	ページ表示回数	エンゲージ率
1. Gifu	9	96	58.62%
2. Oregon	5	5	0%
3. Tokyo	4	9	50%
4. New York	4	4	0%
5. (not set)	3	3	0%
6. Virginia	2	2	0%
7. County Dublin	1	2	100%
8. Osaka	1	2	100%
9. Aichi	1	1	0%
10. Arizona	1	1	0%



総計

29

125


41.18%

1 - 10 / 10





年齢分析（月間）



年齢 ▲	総ユーザー数	ページ表示回数	エンゲージ率
------	--------	---------	--------

データなし

総計

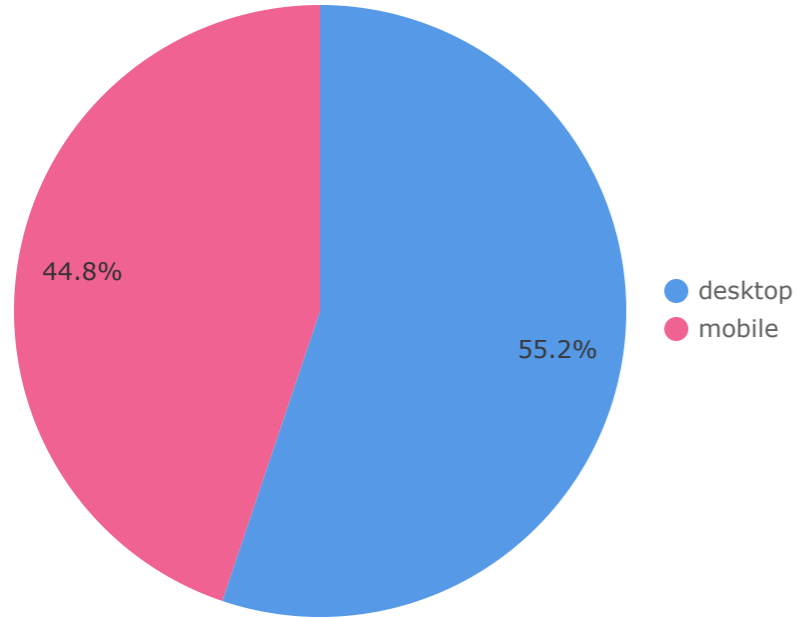
null

null

null



デバイス分析 (月間)



	デバイス カテゴリ	総ユーザー数	ページ表示回数	エンゲージ率
1.	desktop	16	106	55.88%
2.	mobile	13	19	11.76%

総計

29

125

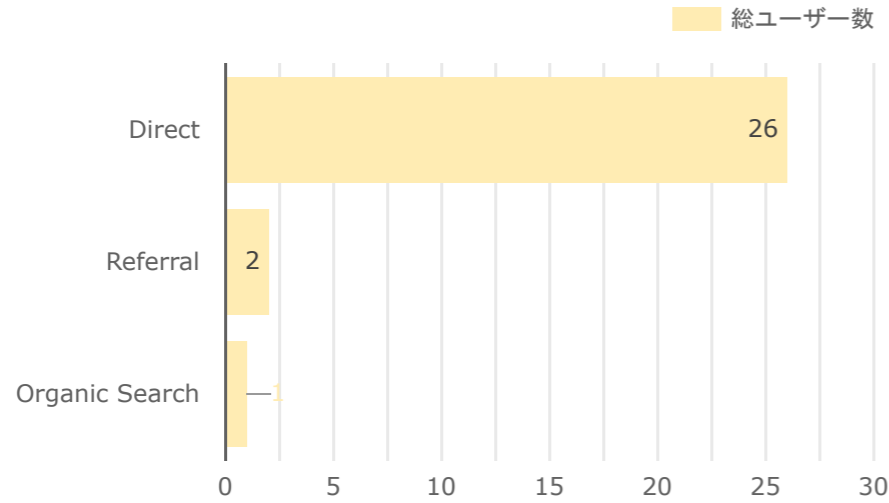
41.18%

1 - 2 / 2





サイト訪問ルート（チャネル）分析（月間）



	チャネル	総ユーザー数 ▾	ページ表示回数	エンゲージ率
1.	Direct	26	63	35.71%
2.	Referral	2	58	71.43%
3.	Organic Search	1	4	50%

総計

29

125

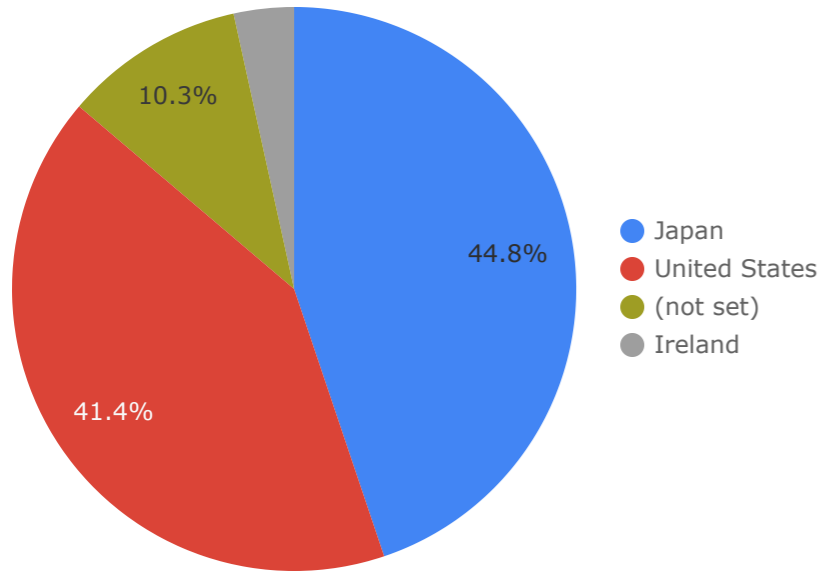
41.18%

1 - 3 / 3

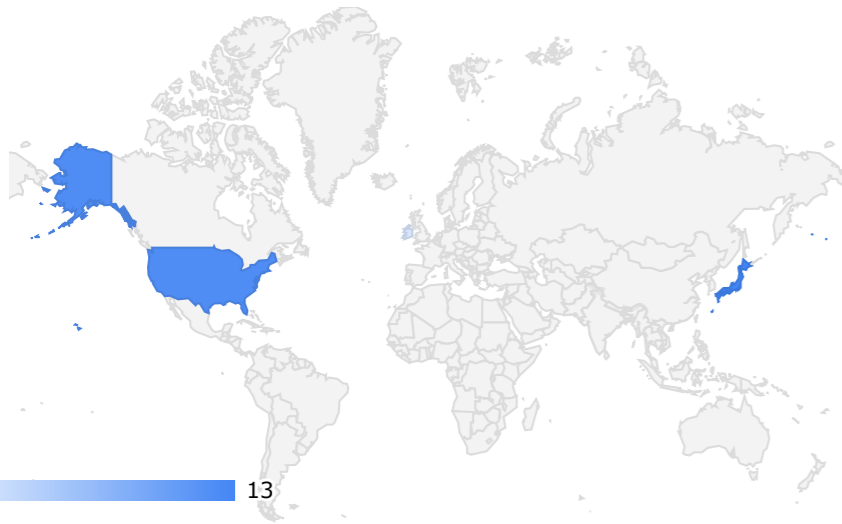




国別分析 (月間)



国	総ユーザー数	ページ表示回数	エンゲージ率
1. Japan	13	108	57.14%
2. United States	12	12	0%
3. (not set)	3	3	0%
4. Ireland	1	2	100%



1 13

総計

29

125

41.18%

1 - 4 / 4



本レポートやWebサイトについて、ご不明な点やご相談事項がございましたら、担当窓口までお気軽にご相談ください。

また、サイト修正や改修もご相談から対応させていただくこともできますので、是非ご連絡ください。

よろしく願いいたします。