

アクセス解析レポート

岐阜女子大学 デジタルアーカイブ研究所
2025年01月

株式会社コムラ

目次

年間レポート

アクセス状況（3～7P）
ページ別エンゲージ状況（8～9P）
各種データ（10～17P）

月間レポート

アクセス状況（18～22P）
ページ別エンゲージ状況（23～24P）
各種データ（25～32P）

最後に

用語リスト

・総ユーザー数

サイトにアクセスしたユーザー数になります

・ページ表示回数

閲覧されたページのアクセス数になります

・エンゲージ（率）

サイトにとって有益なアクセスをエンゲージといいます。
10秒以上閲覧される、1回の訪問で2ページ以上閲覧されるなど、興味を持って閲覧されたアクセスになります。

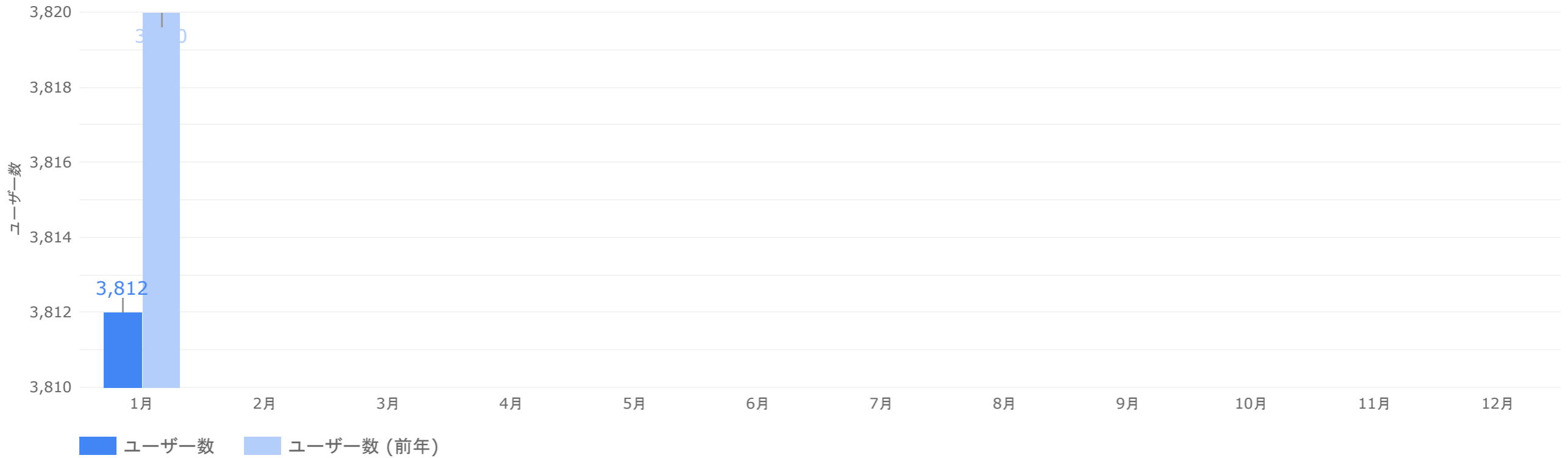
年間レポート - アクセス状況

1年間のアクセス状況についてご報告いたします。



総ユーザー数（年間）

サイトを訪問したユーザーの合計数になります。前年同時期のデータは薄いカラーで表示されます。



総ユーザー数

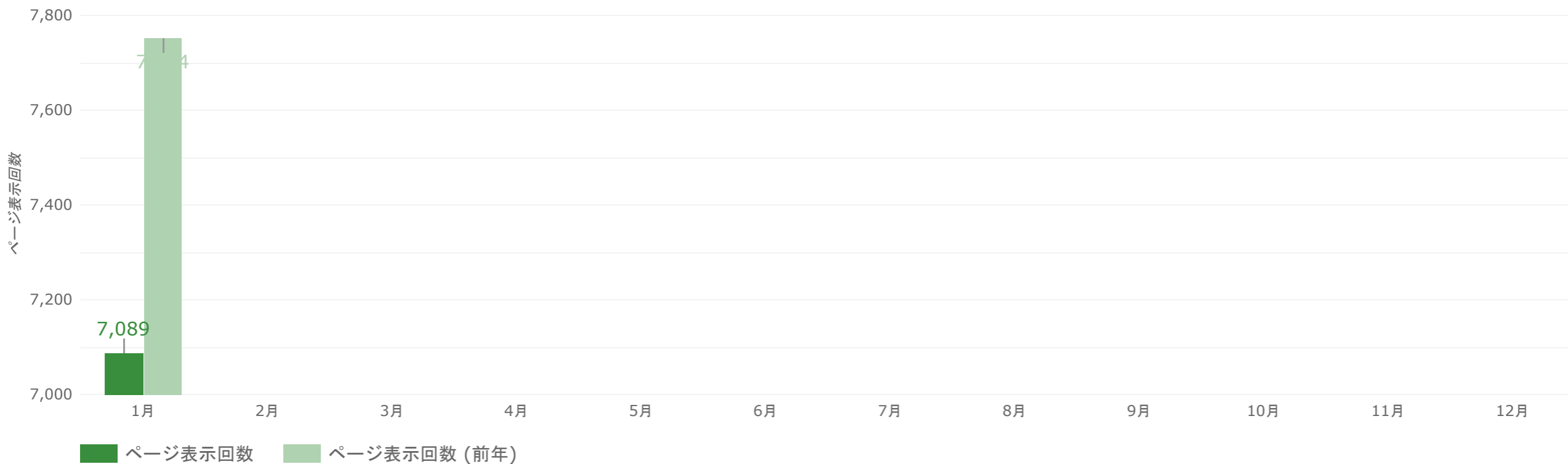
3,812

↓ -8



ページ表示回数（年間）

サイトのページが表示された回数になります。前年同時期のデータは薄いカラーで表示されます。



累計ページ表示回数

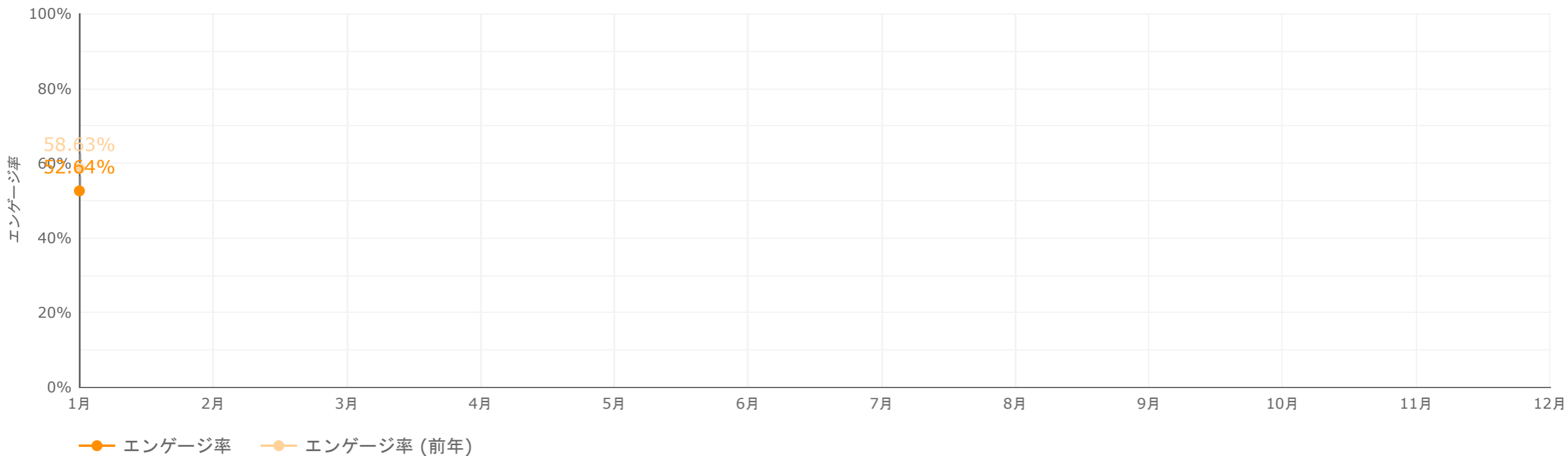
7,089

↓ -665



エンゲージ率（年間）

興味をもってサイトを閲覧したアクセス率になります。前年同時期のデータは薄いカラーで表示されます。



平均エンゲージ率

52.64%

↓ -5.99%



年間状況まとめ

今年の訪問者状況（累計）は、以下の状況でした。

訪問ユーザーは **3,812** 名で、昨年対比 **↓ -0.2%** です。

その内 **52.64%** がユーザーがサイトに興味を持たれたユーザーで、昨年対比 **↓ -5.99%** です。

ページ表示数の累計は **7,089** ページで、昨年対比 **↓ -8.6%** です。

年間レポート - ページ状況

各ページのエンゲージ状況についてご報告いたします。



ページ状況 (年間)

ユーザー数、ページ表示回数が多く、エンゲージ率が高いページが優れたページです。逆にエンゲージ率が低い場合は、改善候補となります。

ページタイトル	総ユーザー数 ①	ページ表示回数	エンゲージ率 ②
1. 身近にある有毒植物 ミフクラギ (オキナワキョウチクトウ) - デジタルアーカイブ研究所 - 岐阜女子大学	249	294	45.19%
2. 野麦峠 政井みね氏 - デジタルアーカイブ研究所 - 岐阜女子大学	240	277	56.86%
3. 左甚五郎遺産 - デジタルアーカイブ研究所 - 岐阜女子大学	169	207	47.64%
4. 【公開講座】デジタルアーカイブin岐阜 - デジタルアーカイブ研究所 - 岐阜女子大学	161	279	61.47%
5. デジタルアーカイブ研究所 - 岐阜女子大学 - 本事業は、地域に根差し地域社会に貢献する大学として、本学独自...	145	318	77.64%
6. 金閣寺・夕佳亭(宗和の茶室) - デジタルアーカイブ研究所 - 岐阜女子大学	111	125	48.28%
7. 沖縄の怖い話『七色ムーティ』 - デジタルアーカイブ研究所 - 岐阜女子大学	83	89	57.3%
8. 【公開講座】学校DX戦略コーディネータ講座 ～ 学校DX戦略とその理論 ～ - デジタルアーカイブ研究所 - ...	53	88	79.1%
9. 【オーラルヒストリー】太平洋戦争とセレベス島 - デジタルアーカイブ研究所 - 岐阜女子大学	52	62	55.36%
10. Multi Campus One Digital University - デジタルアーカイブ研究所 - 岐阜女子大学	48	117	96.43%
11. デジタルアーカイブ - デジタルアーカイブ研究所 - 岐阜女子大学	42	53	100%
12. 【公開講座】デジタルアーキビスト講座 ～ デジタルアーカイブの起源と未来 ～ - デジタルアーカイブ研究...	42	61	80.77%
13. 【公開講座】学校DX戦略コーディネータ特論 (Ⅱ) - デジタルアーカイブ研究所 - 岐阜女子大学	41	140	74.68%
14. 稲爪神社 - デジタルアーカイブ研究所 - 岐阜女子大学	39	50	60.87%
15. 【研究】郡上白山文化における御師の歴史的役割の研究 ～石徹白地域における御師と現代の観光とのつながり～ ...	38	57	51.06%
16. 【公開講座】AI (人工知能) 講座 ～AI (人工知能) 最前線～ - デジタルアーカイブ研究所 - 岐阜女子大学	35	59	72.73%
17. お美津稲荷 - デジタルアーカイブ研究所 - 岐阜女子大学	35	46	36.59%
18. 沖縄の怖い話『ガーナー森』 - デジタルアーカイブ研究所 - 岐阜女子大学	31	34	66.67%
19. 地泉院 - デジタルアーカイブ研究所 - 岐阜女子大学	30	35	56.25%
20. 沖縄の歴史上人物 吉屋チルー① - デジタルアーカイブ研究所 - 岐阜女子大学	28	36	50%
21. 現状と課題認識 - デジタルアーカイブ研究所 - 岐阜女子大学	27	31	96.43%
22. 【授業】情報の管理と流通 - デジタルアーカイブ研究所 - 岐阜女子大学	26	60	56.82%
23. 長良川の上流から下流まで - デジタルアーカイブ研究所 - 岐阜女子大学	25	34	60.71%
24. 讃岐東照宮 屋島神社 - デジタルアーカイブ研究所 - 岐阜女子大学	23	23	68%
25. 【研究論文】高遠石工 石造物のデジタルアーカイブ - デジタルアーカイブ研究所 - 岐阜女子大学	23	28	61.54%
26. 白川郷 合掌屋根葺き - デジタルアーカイブ研究所 - 岐阜女子大学	23	30	41.38%
27. 神のまにまに - デジタルアーカイブ研究所 - 岐阜女子大学	23	25	37.5%
28. 【公開講座】人工知能 (A I) 概論 - デジタルアーカイブ研究所 - 岐阜女子大学	22	33	91.67%
29. 白山禅定道と河上御前の御開帳 - デジタルアーカイブ研究所 - 岐阜女子大学	22	27	80.77%
30. 難波長柄豊崎宮 - デジタルアーカイブ研究所 - 岐阜女子大学	22	24	45.83%
31. 大規模公開オンライン講座 (MOOC) - デジタルアーカイブ研究所 - 岐阜女子大学	21	32	100%
32. 【公開講座】デジタルアーカイブ概論 - デジタルアーカイブ研究所 - 岐阜女子大学	21	61	70.27%
33. 【公開講座】学校DX戦略コーディネータ特論【Ⅰ】 - デジタルアーカイブ研究所 - 岐阜女子大学	20	54	56.41%
34. 文化創造学専攻 - デジタルアーカイブ研究所 - 岐阜女子大学	19	35	100%
35. 沖縄の歴史上人物 吉屋チルー② - デジタルアーカイブ研究所 - 岐阜女子大学	19	21	78.95%
36. 弥八地藏尊 - デジタルアーカイブ研究所 - 岐阜女子大学	19	21	57.89%
37. circd082m-0055 - デジタルアーカイブ研究所 - 岐阜女子大学	18	23	78.26%
38. 木挽小屋・袖小屋 - デジタルアーカイブ研究所 - 岐阜女子大学	18	22	60%
39. 大塚国際美術館 - デジタルアーカイブ研究所 - 岐阜女子大学	18	22	42.86%
40. 金森長近を祀る高山市の金龍神社祭礼と城山の銅像 - デジタルアーカイブ研究所 - 岐阜女子大学	18	18	42.11%
41. 公開講座 - デジタルアーカイブ研究所 - 岐阜女子大学	17	53	94.87%
42. 目的 - デジタルアーカイブ研究所 - 岐阜女子大学	17	21	89.47%
43. 伊那部宿 - デジタルアーカイブ研究所 - 岐阜女子大学	17	25	69.57%
44. 【授業】博物館情報・メディア論 - デジタルアーカイブ研究所 - 岐阜女子大学	17	22	36%
45. 美濃土岐氏、多治見の大畑時代 - デジタルアーカイブ研究所 - 岐阜女子大学	16	20	55%
総計	3,812	7,089	52.64%

年間レポート - 各種データ

ユーザーやデバイスなど各種データをご報告いたします。

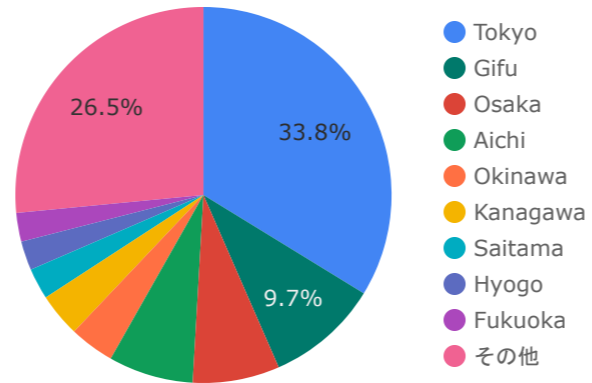


ユーザー分析（年間）

性別

データがありません

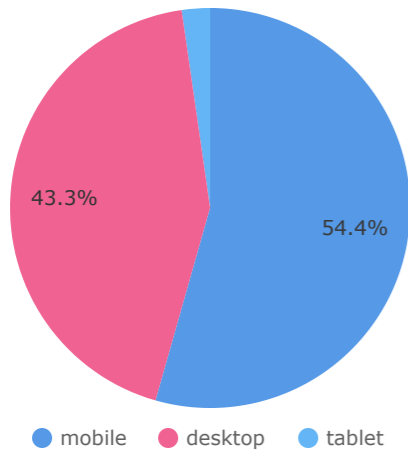
都道府県



年齢

総ユーザー数

デバイス




新規とリピーター

総ユーザー数
3,812
↓ -0.2%

新規ユーザー数
3,660
↓ -0.8%

新規ユーザー比率
96.01%
↓ -0.6%





性別分析（年間）

性別

総ユーザー数 ▾

ページ表示回数

エンゲージ率

データなし

データがありません

総計

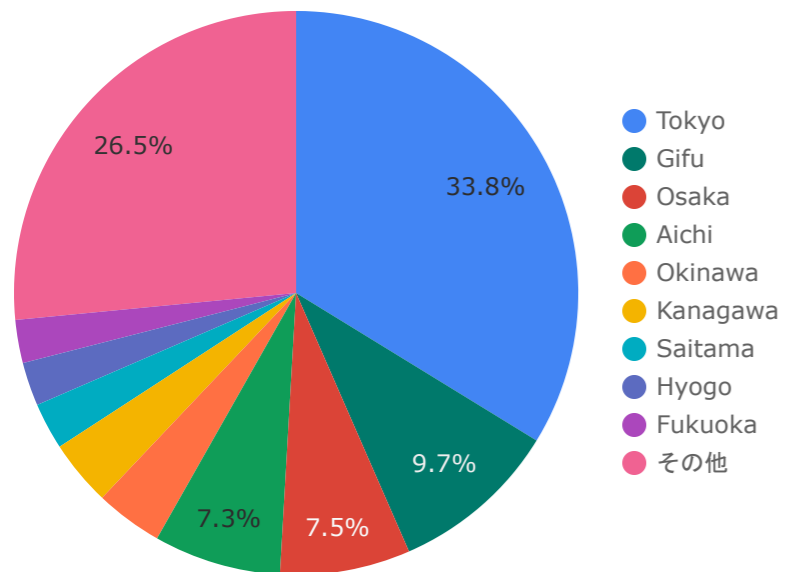
null

null

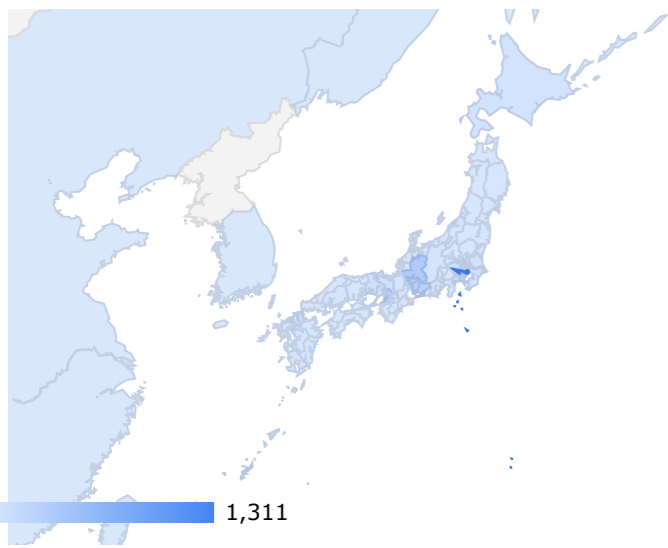
null



都道府県分析（年間）




- Tokyo
- Gifu
- Osaka
- Aichi
- Okinawa
- Kanagawa
- Saitama
- Hyogo
- Fukuoka
- その他



	地域	総ユーザー数	ページ表示回数	エンゲージ率
1.	Tokyo	1,311	1,983	52.13%
2.	Gifu	376	1,485	57.74%
3.	Osaka	290	487	47.21%
4.	Aichi	283	466	47.49%
5.	Okinawa	150	252	50.3%
6.	Kanagawa	146	220	51.81%
7.	Saitama	104	133	50.83%
8.	Hyogo	97	148	58.04%
9.	Fukuoka	96	146	52.83%
10.	Chiba	87	180	57%
11.	Kyoto	80	145	54.08%
12.	Hokkaido	58	89	41.43%
13.	Shizuoka	50	75	64.29%
14.	Ibaraki	50	160	56.14%
15.	Nagano	47	74	58.49%
16.	Nara	42	63	54.9%
	総計	3,812	7,089	52.64%



年齢分析（年間）



年齢 ▲	総ユーザー数	ページ表示回数	エンゲージ率
------	--------	---------	--------

データなし

総計

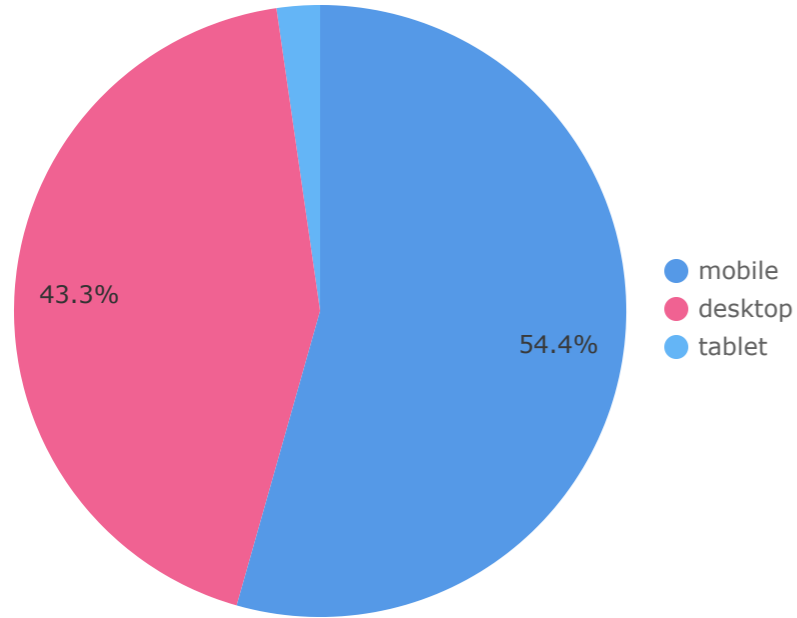
null

null

null



デバイス分析 (年間)



	デバイス カテゴリ	総ユーザー数	ページ表示回数	エンゲージ率
1.	mobile	2,074	2,951	44.15%
2.	desktop	1,652	3,969	61.97%
3.	tablet	87	169	42.31%

総計

3,812

7,089

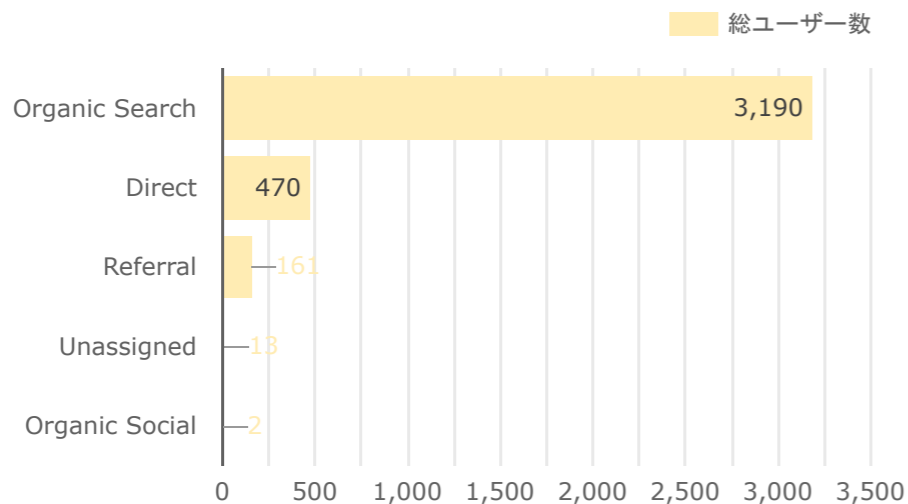
52.64%

1 - 3 / 3





サイト訪問ルート（チャネル）分析（年間）



	チャネル	総ユーザー数 ↓	ページ表示回数	エンゲージ率
1.	Organic Search	3,190	4,795	53.43%
2.	Direct	470	1,332	39.97%
3.	Referral	161	901	61.15%
4.	Unassigned	13	22	29.41%
5.	Organic Social	2	39	100%

総計

3,812

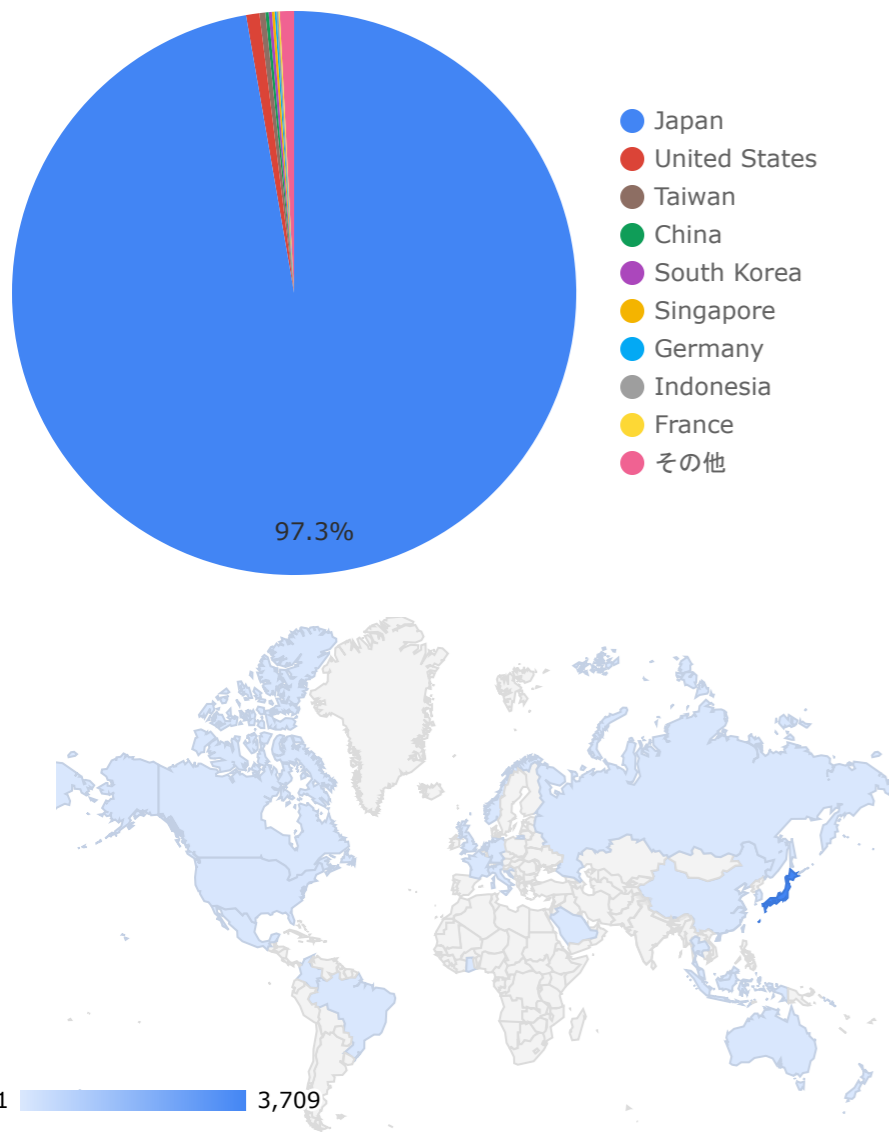
7,089

52.64%

1 - 5 / 5



国別分析（年間）



国	総ユーザー数	ページ表示回数	エンゲージ率
1. Japan	3,709	6,934	53.02%
2. United States	29	37	30%
3. Taiwan	13	29	53.85%
4. China	7	10	71.43%
5. South Korea	7	7	57.14%
6. Singapore	6	11	16.67%
7. Germany	4	7	75%
8. Indonesia	4	5	75%
9. France	3	3	100%
10. New Zealand	3	3	66.67%
11. Thailand	3	4	66.67%
12. United Kingdom	3	5	25%
13. Norway	2	5	50%
14. Italy	2	2	50%
15. Brazil	2	4	50%
16. Russia	2	2	50%
総計	3,812	7,089	52.64%

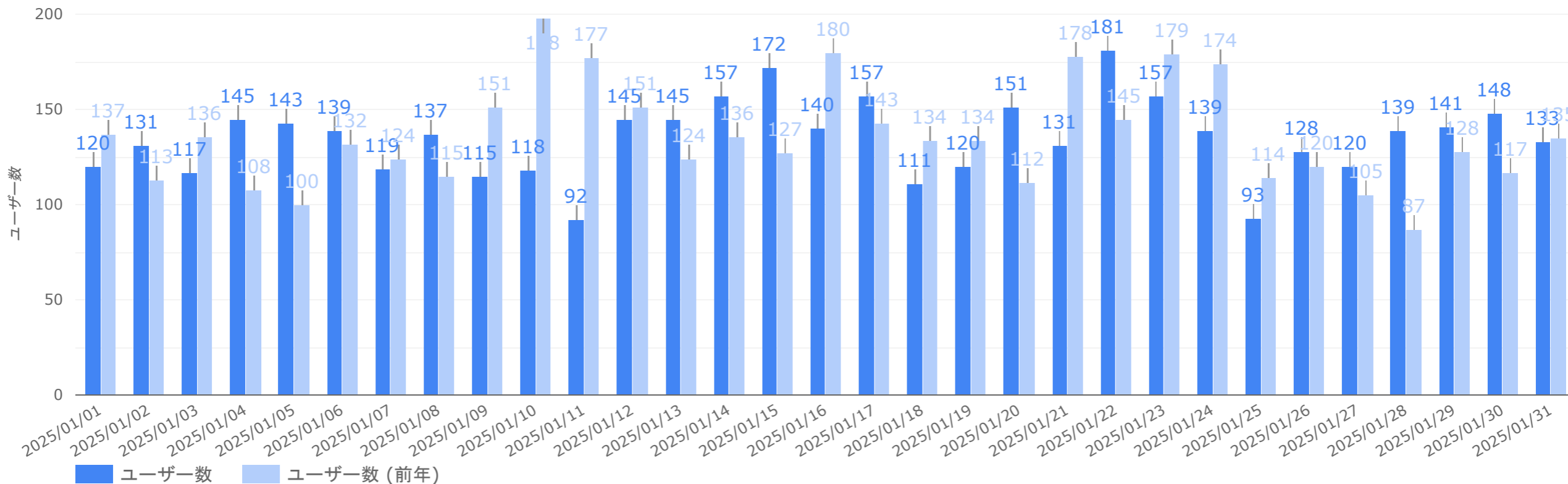
月間レポート - アクセス状況

先月のアクセス状況についてご報告いたします。



総ユーザー数（月間）

サイトを訪問したユーザーの合計数になります。過去30日間のデータは薄いカラーで表示されます。



総ユーザー数

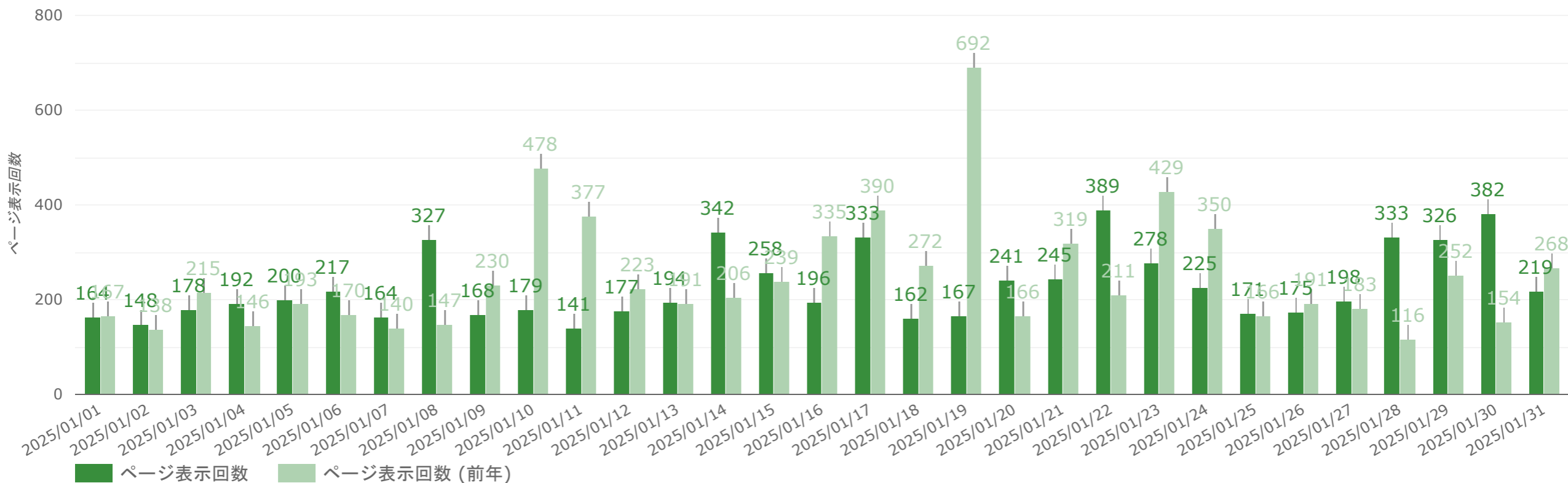
3,812

↓ -8



ページ表示回数 (月間)

サイトのページが表示された回数になります。過去30日間のデータは薄いカラーで表示されます。



累計ページ表示回数

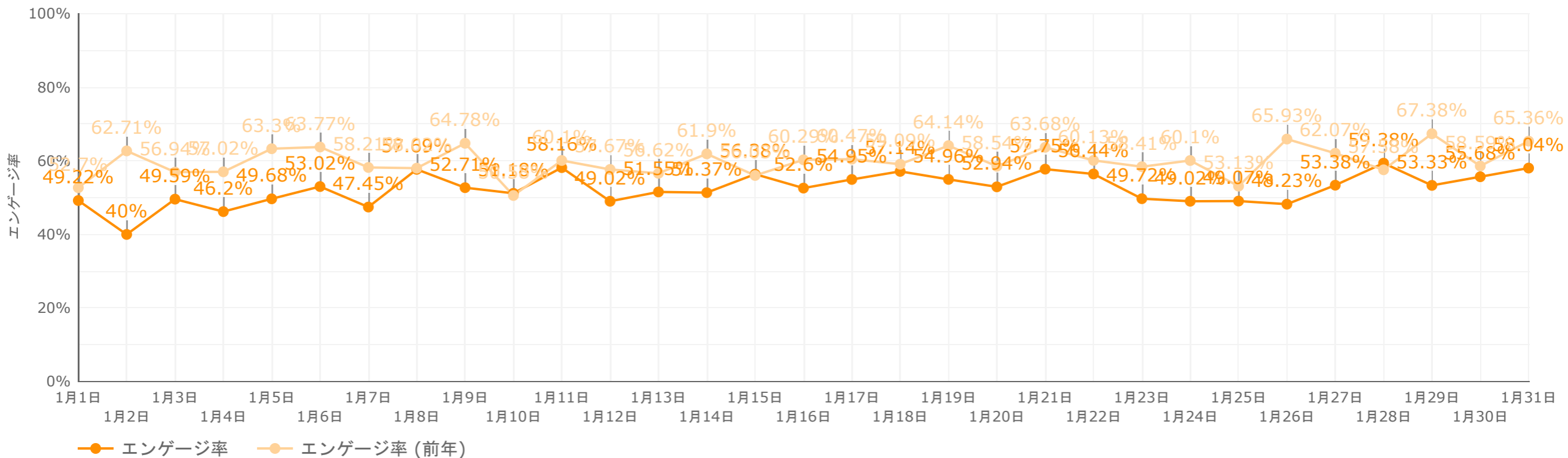
7,089

↓ -665



エンゲージ率（月間）

興味をもってサイトを閲覧したアクセス率になります。過去30日間のデータは薄いカラーで表示されます。



平均エンゲージ率

52.64%

↓ -5.99%



月間状況まとめ

今月の訪問者状況は、以下の状況でした。

訪問ユーザーは **3,812** 名で、昨年対比 **↓ -0.2%** です。

その内 **52.64%** がユーザーがサイトに興味を持たれたユーザーで、昨年対比 **↓ -5.99%** です。

ページ表示数の累計は **7,089** ページで、昨年対比 **↓ -8.6%** です。

月間レポート - ページ状況

各ページのエンゲージ状況についてご報告いたします。



ページ状況 (月間)

ユーザー数、ページ表示回数が多く、エンゲージ率が高いページが優れたページです。逆にエンゲージ率が低い場合は、改善候補となります。

ページタイトル	総ユーザー数 ①	ページ表示回数	エンゲージ率 ②
1. 身近にある有毒植物 ミフクラギ (オキナワキョウチクトウ) - デジタルアーカイブ研究所 - 岐阜女子大学	249	294	45.19%
2. 野麦峠 政井みね氏 - デジタルアーカイブ研究所 - 岐阜女子大学	240	277	56.86%
3. 左甚五郎遺産 - デジタルアーカイブ研究所 - 岐阜女子大学	169	207	47.64%
4. 【公開講座】デジタルアーカイブin岐阜 - デジタルアーカイブ研究所 - 岐阜女子大学	161	279	61.47%
5. デジタルアーカイブ研究所 - 岐阜女子大学 - 本事業は、地域に根差し地域社会に貢献する大学として、本学独自...	145	318	77.64%
6. 金閣寺・夕佳亭(宗和の茶室) - デジタルアーカイブ研究所 - 岐阜女子大学	111	125	48.28%
7. 沖縄の怖い話『七色ムーティ』 - デジタルアーカイブ研究所 - 岐阜女子大学	83	89	57.3%
8. 【公開講座】学校DX戦略コーディネータ講座 ～ 学校DX戦略とその理論 ～ - デジタルアーカイブ研究所 - ...	53	88	79.1%
9. 【オーラルヒストリー】太平洋戦争とセレベス島 - デジタルアーカイブ研究所 - 岐阜女子大学	52	62	55.36%
10. Multi Campus One Digital University - デジタルアーカイブ研究所 - 岐阜女子大学	48	117	96.43%
11. デジタルアーカイブ - デジタルアーカイブ研究所 - 岐阜女子大学	42	53	100%
12. 【公開講座】デジタルアーキビスト講座 ～ デジタルアーカイブの起源と未来 ～ - デジタルアーカイブ研究...	42	61	80.77%
13. 【公開講座】学校DX戦略コーディネータ特論 (Ⅱ) - デジタルアーカイブ研究所 - 岐阜女子大学	41	140	74.68%
14. 稲爪神社 - デジタルアーカイブ研究所 - 岐阜女子大学	39	50	60.87%
15. 【研究】郡上白山文化における御師の歴史的役割の研究 ～石徹白地域における御師と現代の観光とのつながり～ ...	38	57	51.06%
16. 【公開講座】AI (人工知能) 講座 ～AI (人工知能) 最前線～ - デジタルアーカイブ研究所 - 岐阜女子大学	35	59	72.73%
17. お美津稲荷 - デジタルアーカイブ研究所 - 岐阜女子大学	35	46	36.59%
18. 沖縄の怖い話『ガーナー森』 - デジタルアーカイブ研究所 - 岐阜女子大学	31	34	66.67%
19. 地泉院 - デジタルアーカイブ研究所 - 岐阜女子大学	30	35	56.25%
20. 沖縄の歴史上人物 吉屋チルー① - デジタルアーカイブ研究所 - 岐阜女子大学	28	36	50%
21. 現状と課題認識 - デジタルアーカイブ研究所 - 岐阜女子大学	27	31	96.43%
22. 【授業】情報の管理と流通 - デジタルアーカイブ研究所 - 岐阜女子大学	26	60	56.82%
23. 長良川の上流から下流まで - デジタルアーカイブ研究所 - 岐阜女子大学	25	34	60.71%
24. 讃岐東照宮 屋島神社 - デジタルアーカイブ研究所 - 岐阜女子大学	23	23	68%
25. 【研究論文】高遠石工 石造物のデジタルアーカイブ - デジタルアーカイブ研究所 - 岐阜女子大学	23	28	61.54%
26. 白川郷 合掌屋根葺き - デジタルアーカイブ研究所 - 岐阜女子大学	23	30	41.38%
27. 神のまにまに - デジタルアーカイブ研究所 - 岐阜女子大学	23	25	37.5%
28. 【公開講座】人工知能 (A I) 概論 - デジタルアーカイブ研究所 - 岐阜女子大学	22	33	91.67%
29. 白山禅定道と河上御前の御開帳 - デジタルアーカイブ研究所 - 岐阜女子大学	22	27	80.77%
30. 難波長柄豊崎宮 - デジタルアーカイブ研究所 - 岐阜女子大学	22	24	45.83%
31. 大規模公開オンライン講座 (MOOC) - デジタルアーカイブ研究所 - 岐阜女子大学	21	32	100%
32. 【公開講座】デジタルアーカイブ概論 - デジタルアーカイブ研究所 - 岐阜女子大学	21	61	70.27%
33. 【公開講座】学校DX戦略コーディネータ特論【Ⅰ】 - デジタルアーカイブ研究所 - 岐阜女子大学	20	54	56.41%
34. 文化創造学専攻 - デジタルアーカイブ研究所 - 岐阜女子大学	19	35	100%
35. 沖縄の歴史上人物 吉屋チルー② - デジタルアーカイブ研究所 - 岐阜女子大学	19	21	78.95%
36. 弥八地藏尊 - デジタルアーカイブ研究所 - 岐阜女子大学	19	21	57.89%
37. circd082m-0055 - デジタルアーカイブ研究所 - 岐阜女子大学	18	23	78.26%
38. 木挽小屋・袖小屋 - デジタルアーカイブ研究所 - 岐阜女子大学	18	22	60%
39. 大塚国際美術館 - デジタルアーカイブ研究所 - 岐阜女子大学	18	22	42.86%
40. 金森長近を祀る高山市の金龍神社祭礼と城山の銅像 - デジタルアーカイブ研究所 - 岐阜女子大学	18	18	42.11%
41. 公開講座 - デジタルアーカイブ研究所 - 岐阜女子大学	17	53	94.87%
42. 目的 - デジタルアーカイブ研究所 - 岐阜女子大学	17	21	89.47%
43. 伊那部宿 - デジタルアーカイブ研究所 - 岐阜女子大学	17	25	69.57%
44. 【授業】博物館情報・メディア論 - デジタルアーカイブ研究所 - 岐阜女子大学	17	22	36%
45. 美濃土岐氏、多治見の大畑時代 - デジタルアーカイブ研究所 - 岐阜女子大学	16	20	55%
総計	3,812	7,089	52.64%

月間レポート - 各種データ

ユーザーやデバイスなど各種データをご報告いたします。

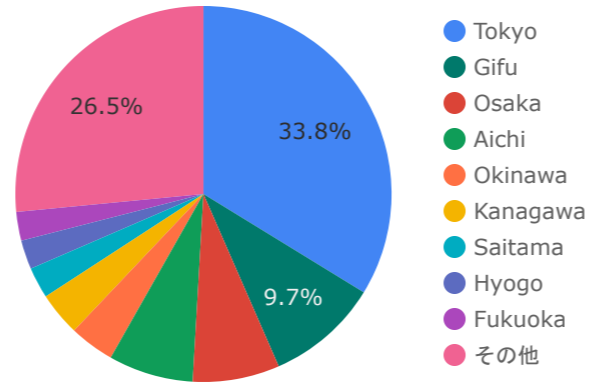


ユーザー分析 (月間)

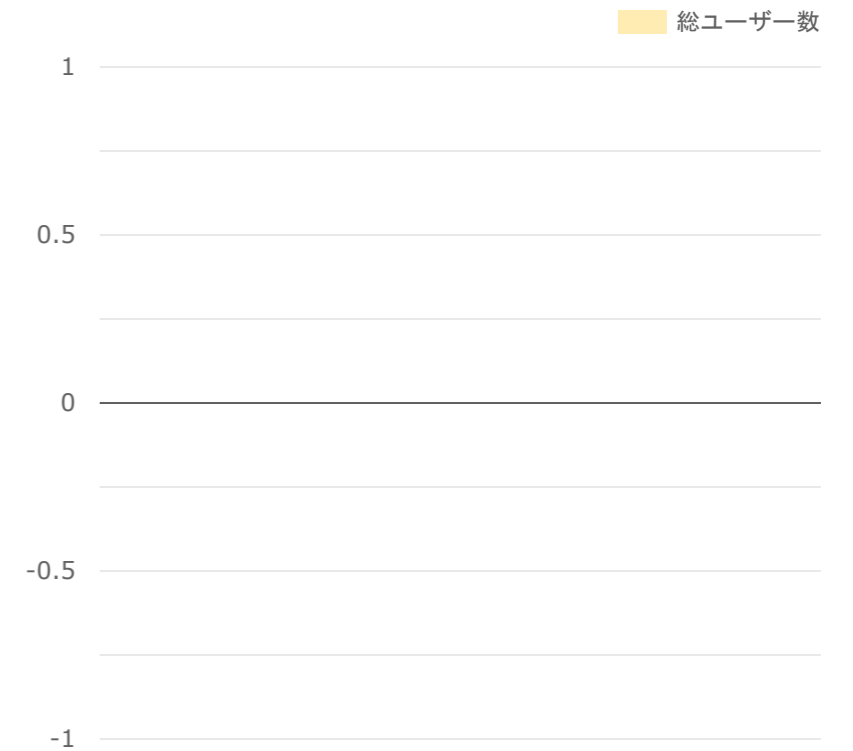
性別

データがありません

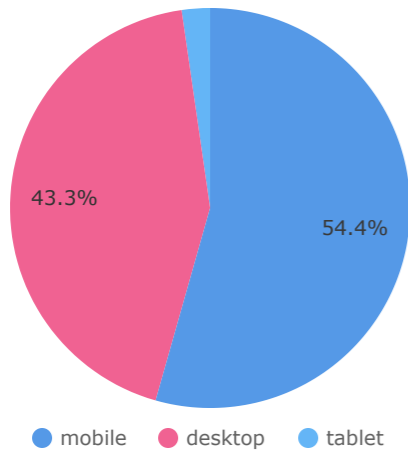
都道府県



年齢



デバイス



新規とリピーター

総ユーザー数
3,812
↓ -0.2%

新規ユーザー数
3,660
↓ -0.8%

新規ユーザー比率
96.01%
↓ -0.6%



性別分析（月間）

性別

総ユーザー数 ▾

ページ表示回数

エンゲージ率

データなし

データがありません

総計

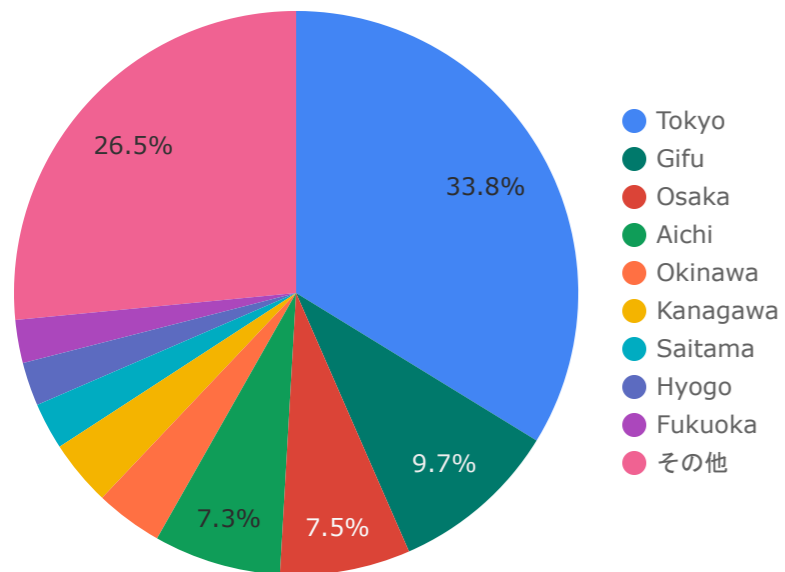
null

null

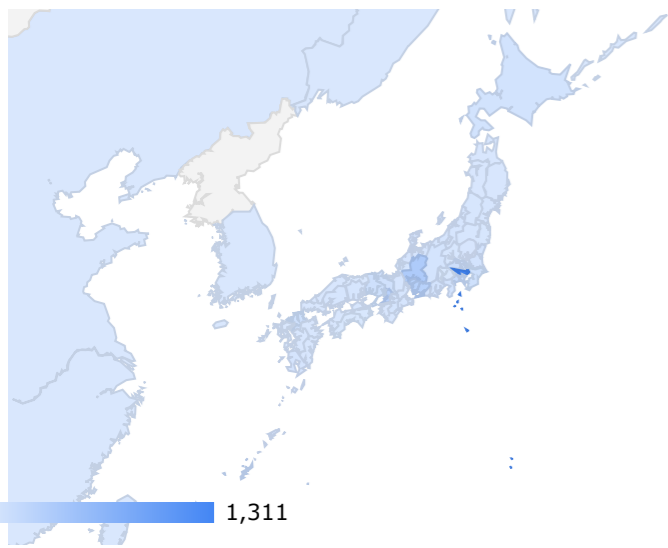
null



都道府県分析（月間）




- Tokyo
- Gifu
- Osaka
- Aichi
- Okinawa
- Kanagawa
- Saitama
- Hyogo
- Fukuoka
- その他



	地域	総ユーザー数	ページ表示回数	エンゲージ率
1.	Tokyo	1,311	1,983	52.13%
2.	Gifu	376	1,485	57.74%
3.	Osaka	290	487	47.21%
4.	Aichi	283	466	47.49%
5.	Okinawa	150	252	50.3%
6.	Kanagawa	146	220	51.81%
7.	Saitama	104	133	50.83%
8.	Hyogo	97	148	58.04%
9.	Fukuoka	96	146	52.83%
10.	Chiba	87	180	57%
11.	Kyoto	80	145	54.08%
12.	Hokkaido	58	89	41.43%
13.	Shizuoka	50	75	64.29%
14.	Ibaraki	50	160	56.14%
15.	Nagano	47	74	58.49%
16.	Nara	42	63	54.9%
	総計	3,812	7,089	52.64%



年齢分析（月間）



年齢 ▲	総ユーザー数	ページ表示回数	エンゲージ率
------	--------	---------	--------

データなし

総計

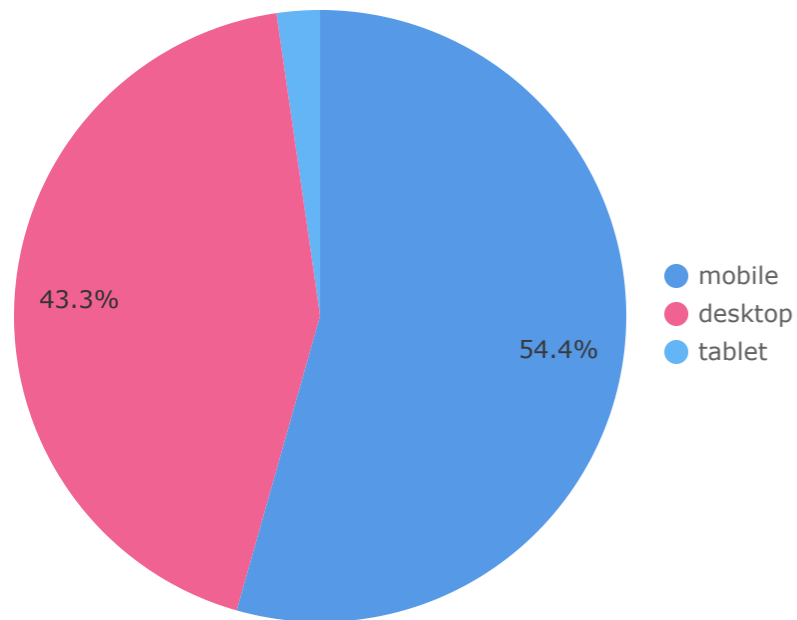
null

null

null



デバイス分析 (月間)



	デバイス カテゴリ	総ユーザー数	ページ表示回数	エンゲージ率
1.	mobile	2,074	2,951	44.15%
2.	desktop	1,652	3,969	61.97%
3.	tablet	87	169	42.31%

総計

3,812

7,089

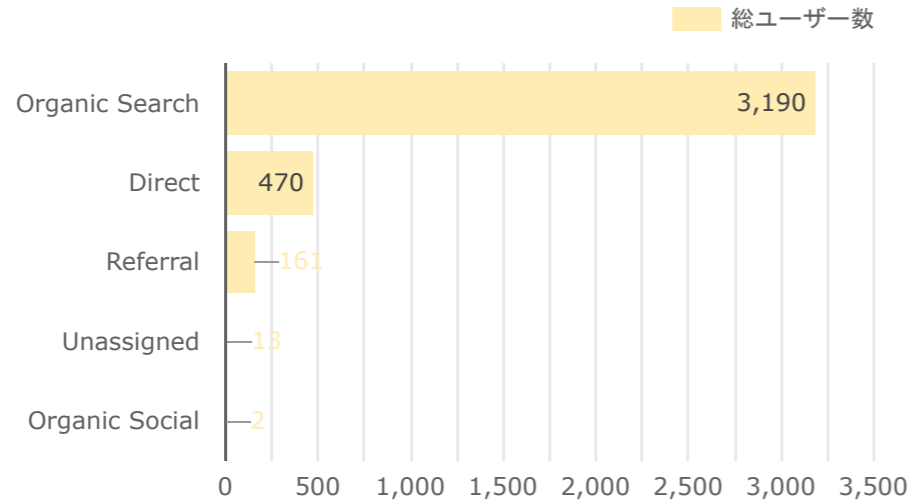
52.64%

1 - 3 / 3





サイト訪問ルート（チャネル）分析（月間）



	チャネル	総ユーザー数 ↓	ページ表示回数	エンゲージ率
1.	Organic Search	3,190	4,795	53.43%
2.	Direct	470	1,332	39.97%
3.	Referral	161	901	61.15%
4.	Unassigned	13	22	29.41%
5.	Organic Social	2	39	100%

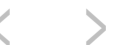
総計

3,812

7,089

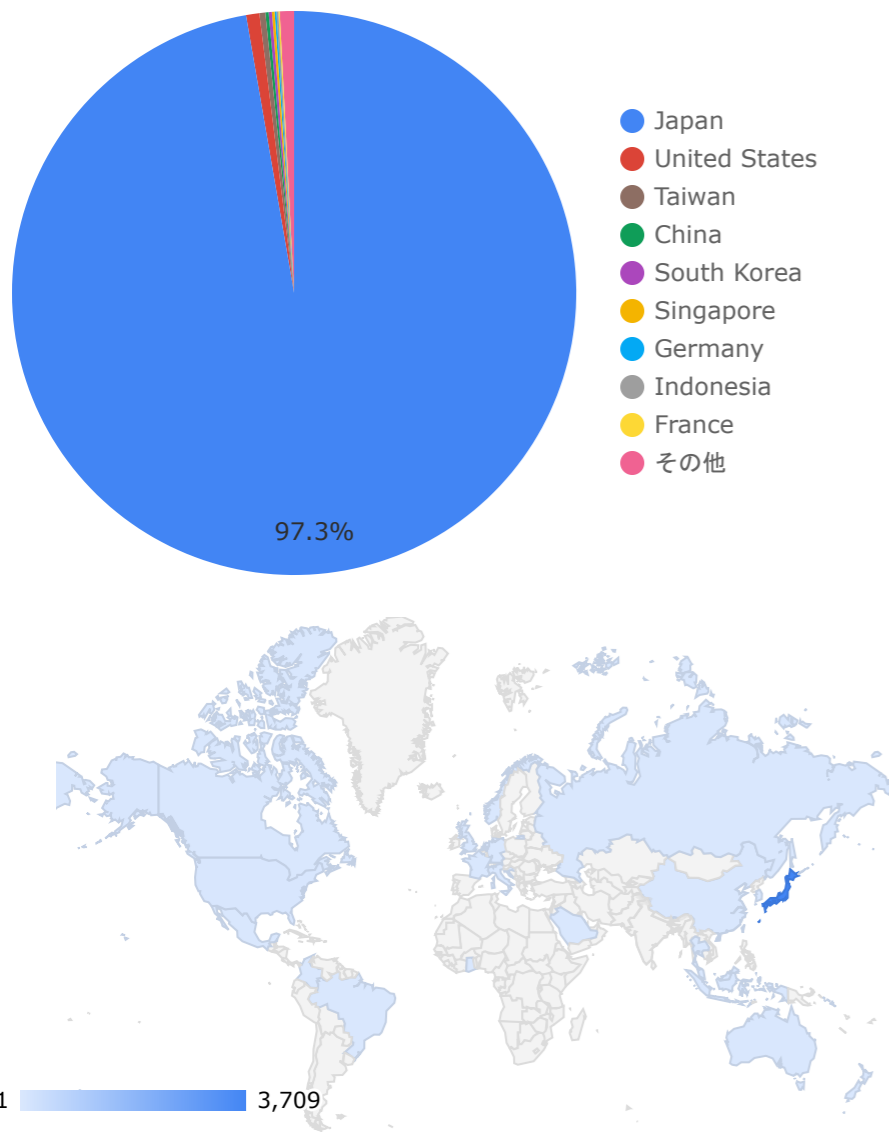
52.64%

1 - 5 / 5





国別分析（月間）



	国	総ユーザー数	ページ表示回数	エンゲージ率
1.	Japan	3,709	6,934	53.02%
2.	United States	29	37	30%
3.	Taiwan	13	29	53.85%
4.	China	7	10	71.43%
5.	South Korea	7	7	57.14%
6.	Singapore	6	11	16.67%
7.	Germany	4	7	75%
8.	Indonesia	4	5	75%
9.	France	3	3	100%
10.	New Zealand	3	3	66.67%
11.	Thailand	3	4	66.67%
12.	United Kingdom	3	5	25%
13.	Norway	2	5	50%
14.	Italy	2	2	50%
15.	Brazil	2	4	50%
16.	Russia	2	2	50%
	総計	3,812	7,089	52.64%

本レポートやWebサイトについて、ご不明な点やご相談事項がございましたら、担当窓口までお気軽にご相談ください。

また、サイト修正や改修もご相談から対応させていただくこともできますので、是非ご連絡ください。

よろしく願いいたします。