

# アクセス解析レポート

岐阜女子大学 Multi Campus One Digital University  
2025年03月

株式会社コムラ

# 目次

## 年間レポート

アクセス状況（3～7P）  
ページ別エンゲージ状況（8～9P）  
各種データ（10～17P）

## 月間レポート

アクセス状況（18～22P）  
ページ別エンゲージ状況（23～24P）  
各種データ（25～32P）

## 最後に

# 用語リスト

## ・総ユーザー数

サイトにアクセスしたユーザー数になります

## ・ページ表示回数

閲覧されたページのアクセス数になります

## ・エンゲージ（率）

サイトにとって有益なアクセスをエンゲージといいます。  
10秒以上閲覧される、1回の訪問で2ページ以上閲覧されるなど、興味を持って閲覧されたアクセスになります。

# 年間レポート - アクセス状況

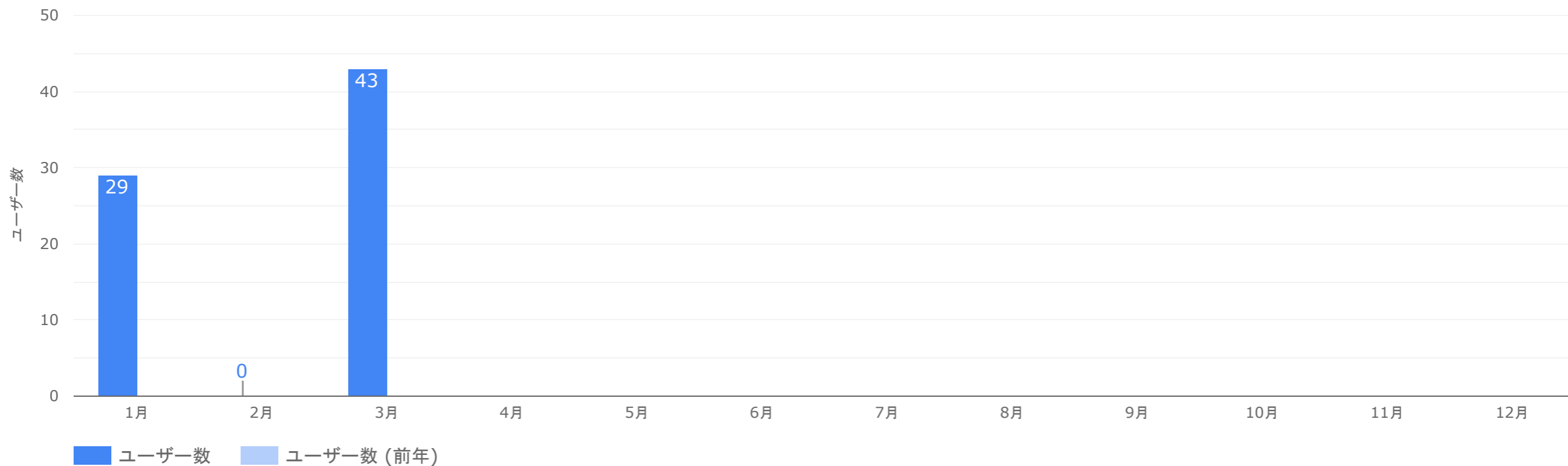
1年間のアクセス状況についてご報告いたします。



2025/01/01 - 2025/03/31

## 総ユーザー数（年間）

サイトを訪問したユーザーの合計数になります。前年同時期のデータは薄いカラーで表示されます。



総ユーザー数

67

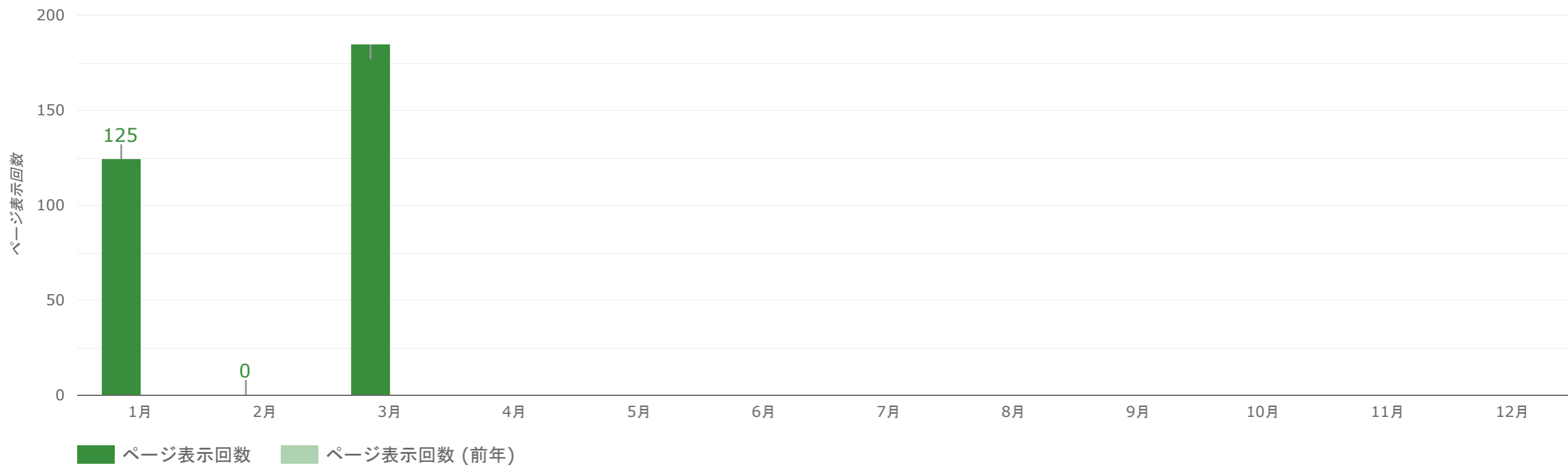
↑ 67



2025/01/01 - 2025/03/31

## ページ表示回数（年間）

サイトのページが表示された回数になります。前年同時期のデータは薄いカラーで表示されます。



累計ページ表示回数

310

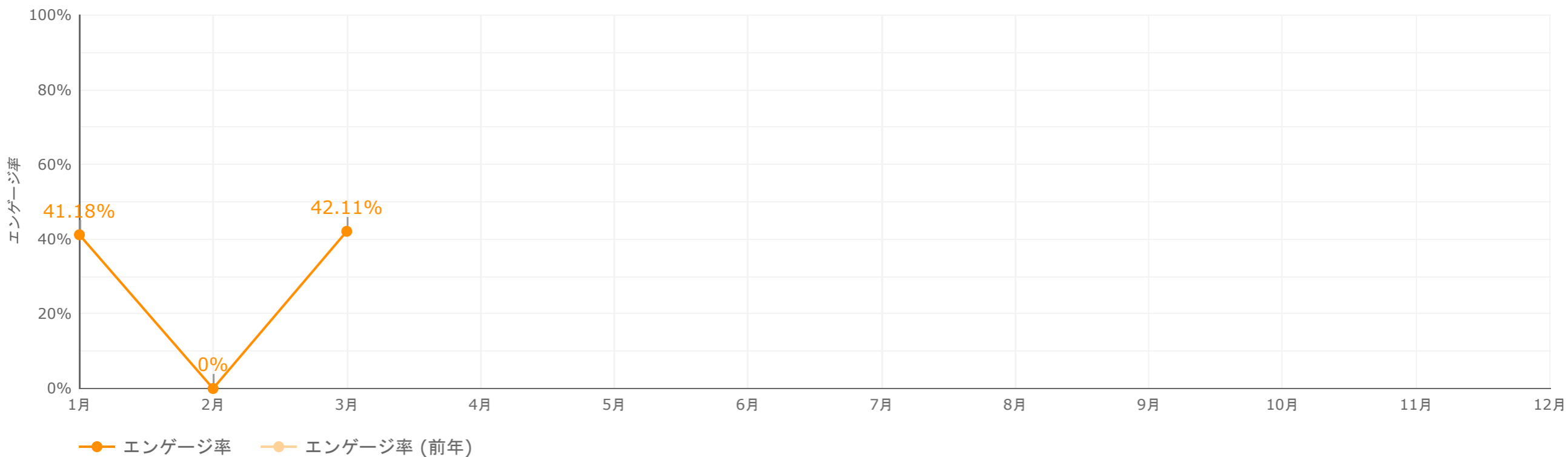
-



2025/01/01 - 2025/03/31

## エンゲージ率（年間）

興味をもってサイトを閲覧したアクセス率になります。前年同時期のデータは薄いカラーで表示されます。



平均エンゲージ率

41.78%

# 年間レポート - ページ状況

各ページのエンゲージ状況についてご報告いたします。



## ページ状況 (年間)

ユーザー数、ページ表示回数が多く、エンゲージ率が高いページが優れたページです。逆にエンゲージ率が低い場合は、改善候補となります。

ページタイトル	総ユーザー数 ①	ページ表示回数	エンゲージ率 ②
1. 岐阜女子大学 Multi Campus One Digital University	58	171	42.97%
2. 【授業】臨床栄養学各論Ⅱ - 岐阜女子大学 Multi Campus One Digital University	6	10	50%
3. 生活科学専攻 - 岐阜女子大学 Multi Campus One Digital University	5	7	100%
4. 文化創造学専攻 - 岐阜女子大学 Multi Campus One Digital University	5	8	85.71%
5. 健康栄養学科 - 岐阜女子大学 Multi Campus One Digital University	5	15	80%
6. デジタルアーカイブ専攻 - 岐阜女子大学 Multi Campus One Digital University	4	12	100%
7. 【公開講座】デジタルアーカイブ概論【Ⅱ】 ～ デジタルアーカイブにおける新たな価値創造 ～ - 岐阜女子大学 ...	4	6	75%
8. 【授業】文化情報メディアⅢ - 岐阜女子大学 Multi Campus One Digital University	3	4	100%
9. リスキリング - 岐阜女子大学 Multi Campus One Digital University	3	7	100%
10. 大学院 - 岐阜女子大学 Multi Campus One Digital University	3	5	100%
11. サイトを公開しました - 岐阜女子大学 Multi Campus One Digital University	3	4	100%
12. お知らせ - 岐阜女子大学 Multi Campus One Digital University	3	4	80%
13. 2024 - 岐阜女子大学 Multi Campus One Digital University	2	3	100%
14. Multi Campus One Digital University - 岐阜女子大学 Multi Campus One Digital University	2	2	100%
15. 【授業】教材リサーチⅡ - 岐阜女子大学 Multi Campus One Digital University	2	2	100%
16. 【講義】実践研究Ⅱ (2025年度) - 岐阜女子大学 Multi Campus One Digital University	2	2	100%
17. デジタルアーカイブ専攻 - 岐阜女子大学 Multi Campus One Digital University - Page 2	2	7	100%
18. デジタルアーカイブ専攻 - 岐阜女子大学 Multi Campus One Digital University - Page 3	2	5	100%
19. 建築デザイン専攻 - 岐阜女子大学 Multi Campus One Digital University	2	9	100%
20. 初等教育学専攻 - 岐阜女子大学 Multi Campus One Digital University	2	2	66.67%
21. 【講義】実践研究Ⅱ (2024年度) - 岐阜女子大学 Multi Campus One Digital University	2	2	33.33%
22. 【授業】メディア論Ⅲ - 岐阜女子大学 Multi Campus One Digital University	1	1	100%
23. 2025 - 岐阜女子大学 Multi Campus One Digital University	1	1	100%
24. 【公開講座】デジタルアーカイブ概論 - 岐阜女子大学 Multi Campus One Digital University	1	2	100%
25. 【公開講座】学校DX戦略コーディネータ講座 ～ 学校DX戦略とその理論 ～ - 岐阜女子大学 Multi Campus On...	1	1	100%
26. 【授業】デジタルアーカイブ概論～ デジタルアーカイブによる地域活性化 ～ - 岐阜女子大学 Multi Campus On...	1	1	100%
27. 2023 - 岐阜女子大学 Multi Campus One Digital University	1	1	100%
28. 【授業】博物館情報・メディア論 - 岐阜女子大学 Multi Campus One Digital University	1	1	100%
29. 【授業】国内旅行業務応用 - 岐阜女子大学 Multi Campus One Digital University	1	1	100%
30. 【授業】情報の管理と流通 - 岐阜女子大学 Multi Campus One Digital University	1	1	100%
31. 【授業】情報処理Ⅰ～情報処理応用演習 - 岐阜女子大学 Multi Campus One Digital University	1	1	100%
32. 【授業】情報処理実習 - 岐阜女子大学 Multi Campus One Digital University	1	1	100%
33. 【授業】教材リサーチⅠ - 岐阜女子大学 Multi Campus One Digital University	1	1	100%
34. 【授業】英語学概論 - 岐阜女子大学 Multi Campus One Digital University	1	1	100%
35. 住居学専攻 - 岐阜女子大学 Multi Campus One Digital University	1	1	100%
36. 保護中: 【公開講座】「生成AIの現在地」 - 岐阜女子大学 Multi Campus One Digital University	1	1	100%
37. 公開講座 - 岐阜女子大学 Multi Campus One Digital University	1	3	100%
38. 教養教育 - 岐阜女子大学 Multi Campus One Digital University	1	1	100%
39. 保護中: 【授業】観光関連法規 - 岐阜女子大学 Multi Campus One Digital University	1	3	50%

総計

67

310

41.78%



# 年間レポート - 各種データ

ユーザーやデバイスなど各種データをご報告いたします。

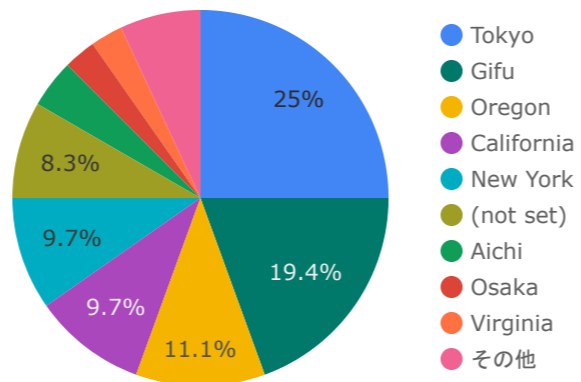


## ユーザー分析（年間）

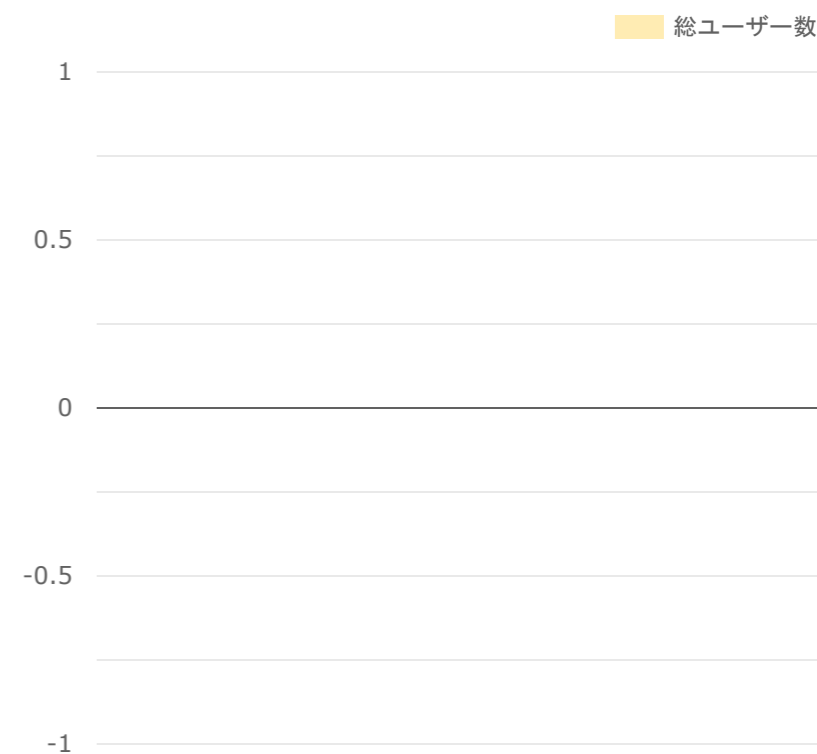
### 性別

データがありません

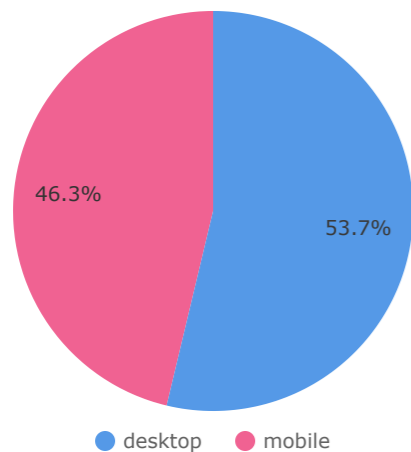
### 都道府県



### 年齢



### デバイス



### 新規とリピーター

総ユーザー数  
**67**  
↑ 該当せず

新規ユーザー数  
**67**  
データなし

新規ユーザー比率  
**100.00%**  
データなし



2025/01/01 - 2025/03/31

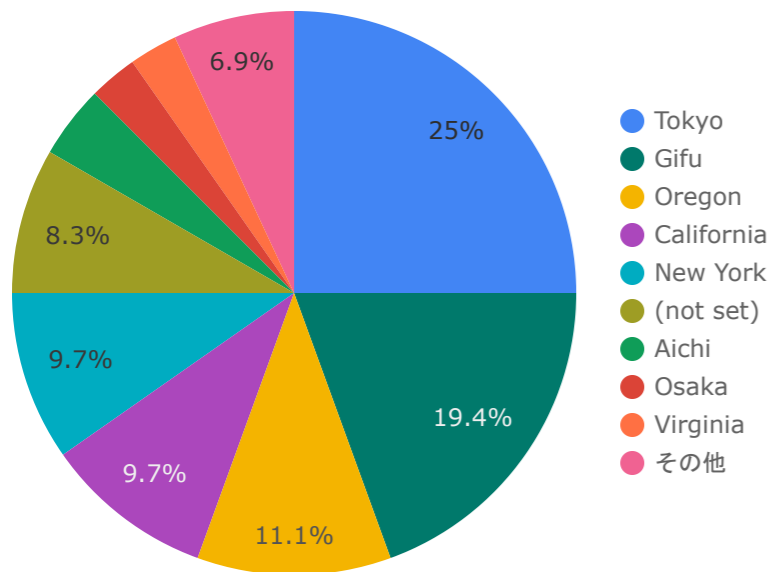
## 性別分析（年間）

性別	総ユーザー数	ページ表示回数	エンゲージ率
	データなし		
総計	null	null	null

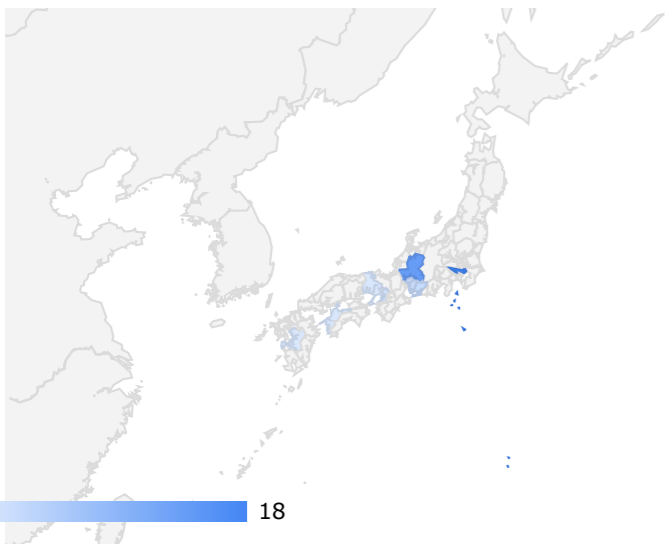
データがありません



### 都道府県分析（年間）



地域	総ユーザー数	ページ表示回数	エンゲージ率
1. Tokyo	18	47	52.17%
2. Gifu	14	208	47.5%
3. Oregon	8	8	0%
4. California	7	7	0%
5. New York	7	7	0%
6. (not set)	6	6	33.33%
7. Aichi	3	3	33.33%
8. Osaka	2	12	100%
9. Virginia	2	2	0%
10. County Dublin	1	2	100%
11. Ehime	1	4	100%
12. Hyogo	1	1	100%
13. Kumamoto	1	1	100%
14. Arizona	1	1	0%
15. Masovian Voivodeship	1	1	0%



総計

67


310

41.78%



2025/01/01 - 2025/03/31

## 年齢分析（年間）



年齢 ▲	総ユーザー数	ページ表示回数	エンゲージ率
------	--------	---------	--------

データなし

総計

null

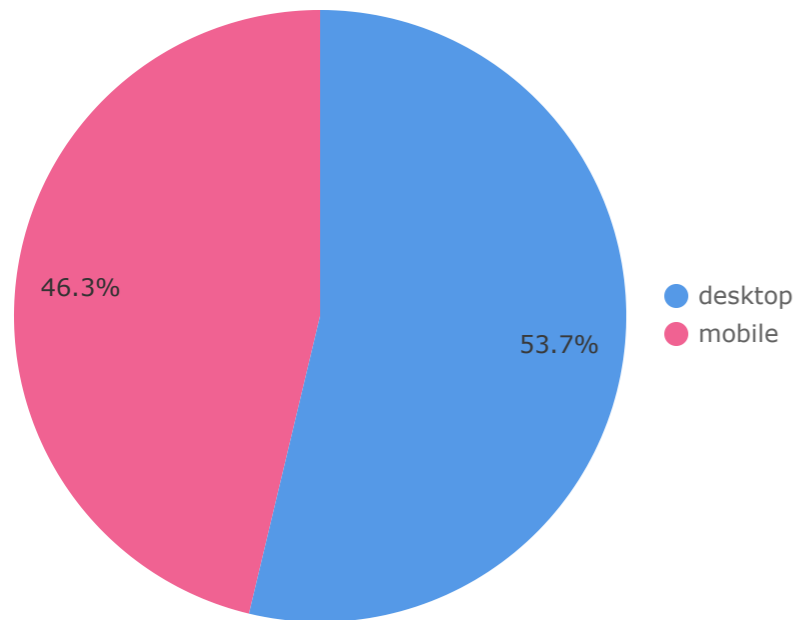
null

null



2025/01/01 - 2025/03/31

## デバイス分析 (年間)



	デバイス カテゴリ	総ユーザー数	ページ表示回数	エンゲージ率
1.	desktop	36	257	47.22%
2.	mobile	31	53	26.32%

総計

67

310

41.78%

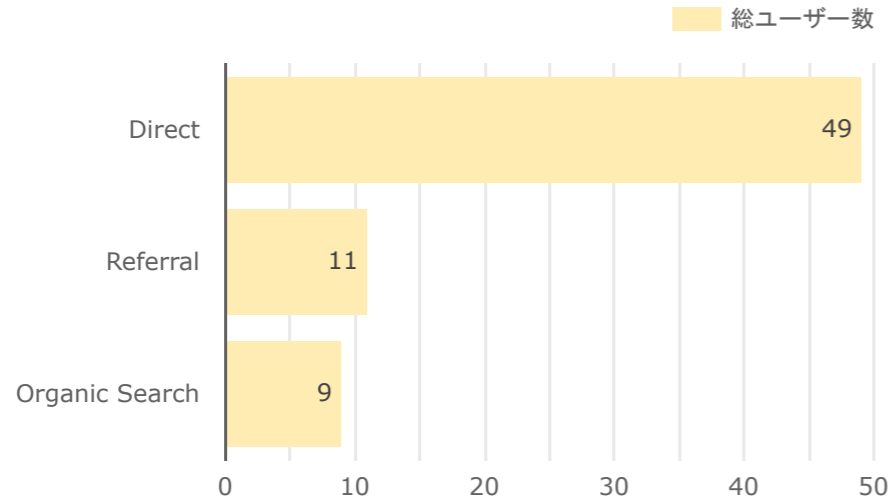
1 - 2 / 2





2025/01/01 - 2025/03/31

## サイト訪問ルート（チャネル）分析（年間）



	チャネル	総ユーザー数 ▾	ページ表示回数	エンゲージ率
1.	Direct	49	116	35.62%
2.	Referral	11	155	46.77%
3.	Organic Search	9	39	54.55%

総計

67

310

41.78%

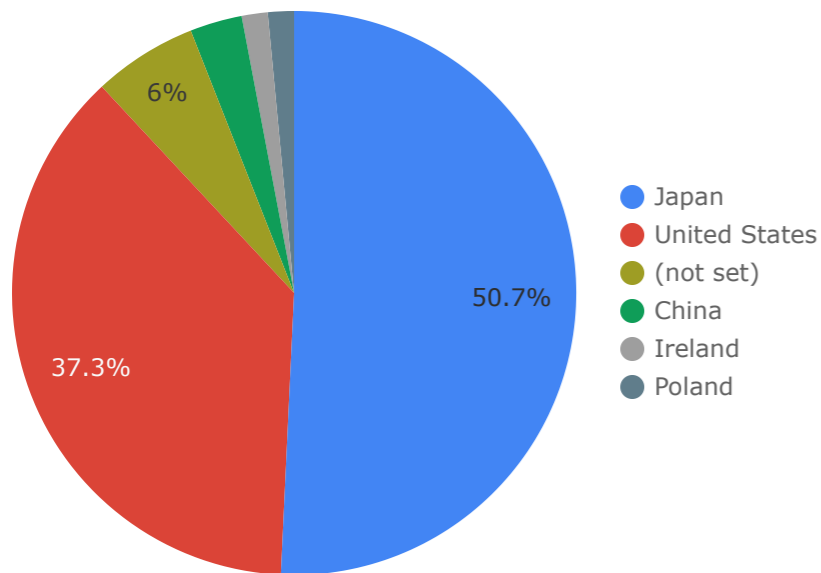
1 - 3 / 3



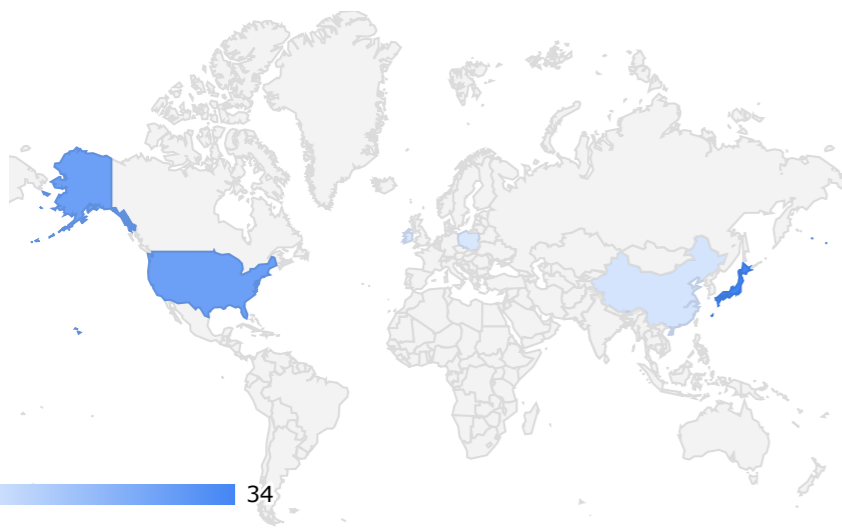
※Organic Search : サイト検索結果 / Direct : URL直接入力やメルマガクリックなど / Referral : 別サイトのリンク経由 / Organic Social : SNSなど / Unassigned : 不明



### 国別分析（年間）



国	総ユーザー数	ページ表示回数	エンゲージ率
1. Japan	34	276	51.33%
2. United States	25	25	0%
3. (not set)	4	4	25%
4. China	2	2	50%
5. Ireland	1	2	100%
6. Poland	1	1	0%



1 34

総計

67

310

41.78%

1 - 6 / 6





# 月間レポート - アクセス状況

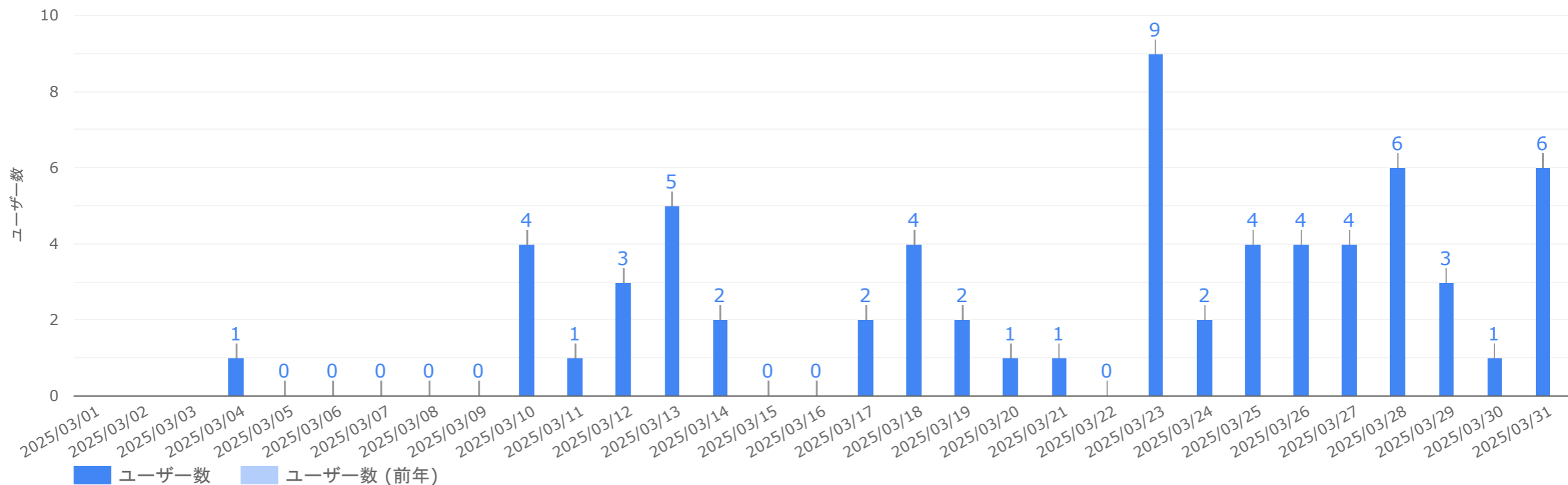
先月のアクセス状況についてご報告いたします。



2025/03/01 - 2025/03/31

## 総ユーザー数（月間）

サイトを訪問したユーザーの合計数になります。過去30日間のデータは薄いカラーで表示されます。



総ユーザー数

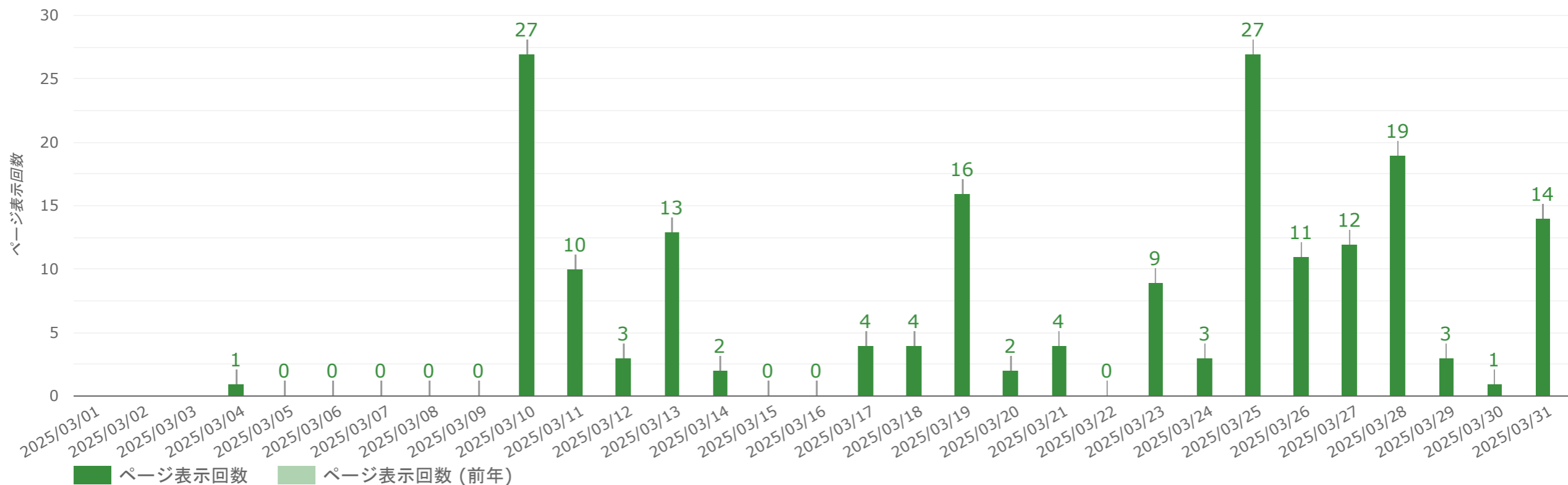
43

↑ 43



### ページ表示回数 (月間)

サイトのページが表示された回数になります。過去30日間のデータは薄いカラーで表示されます。



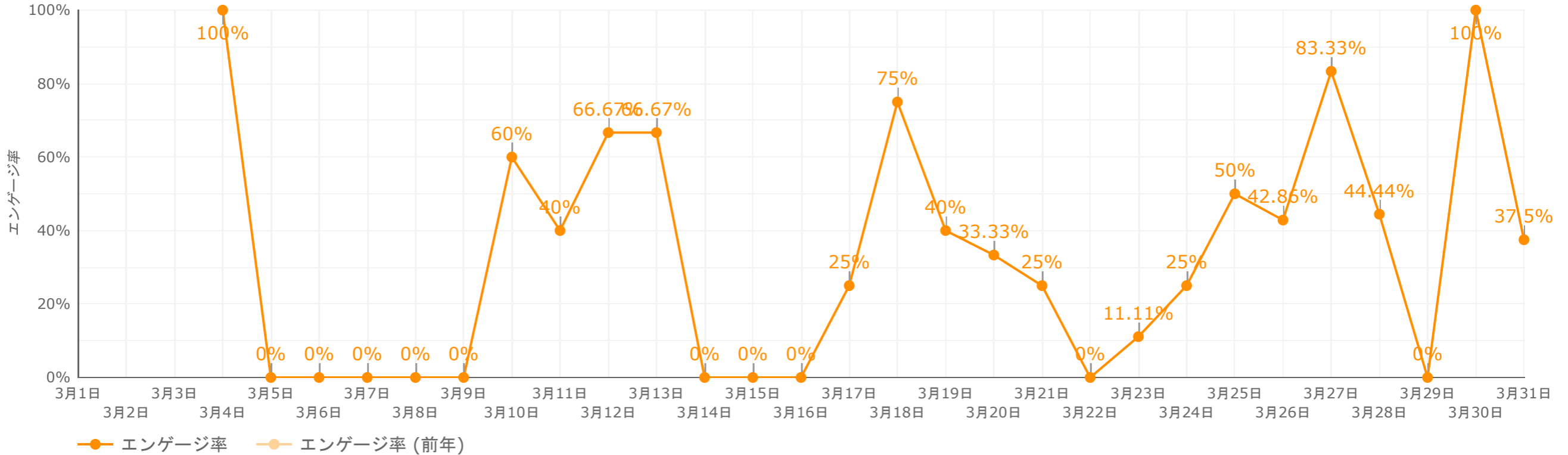
累計ページ表示回数

185



## エンゲージ率 (月間)

興味をもってサイトを閲覧したアクセス率になります。過去30日間のデータは薄いカラーで表示されます。



平均エンゲージ率  
**42.11%**

# 月間レポート - ページ状況

各ページのエンゲージ状況についてご報告いたします。



## ページ状況（月間）

ユーザー数、ページ表示回数が多く、エンゲージ率が高いページが優れたページです。逆にエンゲージ率が低い場合は、改善候補となります。

ページタイトル	総ユーザー数 ①	ページ表示回数	エンゲージ率 ②
1. 岐阜女子大学 Multi Campus One Digital University	37	104	42.35%
2. 【公開講座】デジタルアーカイブ概論【Ⅱ】～ デジタルアーカイブにおける新たな価値創造～ - 岐阜女子大学 ...	4	6	75%
3. リスキリング - 岐阜女子大学 Multi Campus One Digital University	3	6	100%
4. 大学院 - 岐阜女子大学 Multi Campus One Digital University	3	4	100%
5. 文化創造学専攻 - 岐阜女子大学 Multi Campus One Digital University	3	4	75%
6. 建築デザイン専攻 - 岐阜女子大学 Multi Campus One Digital University	2	9	100%
7. 2024 - 岐阜女子大学 Multi Campus One Digital University	2	3	100%
8. Multi Campus One Digital University - 岐阜女子大学 Multi Campus One Digital University	2	2	100%
9. 【講義】実践研究Ⅱ（2025年度） - 岐阜女子大学 Multi Campus One Digital University	2	2	100%
10. サイトを公開しました - 岐阜女子大学 Multi Campus One Digital University	2	2	100%
11. デジタルアーカイブ専攻 - 岐阜女子大学 Multi Campus One Digital University	2	3	100%
12. 生活科学専攻 - 岐阜女子大学 Multi Campus One Digital University	2	2	100%
13. お知らせ - 岐阜女子大学 Multi Campus One Digital University	2	2	66.67%
14. 【講義】実践研究Ⅱ（2024年度） - 岐阜女子大学 Multi Campus One Digital University	2	2	33.33%
15. 【公開講座】学校DX戦略コーディネータ講座～ 学校DX戦略とその理論～ - 岐阜女子大学 Multi Campus On...	1	1	100%
16. 2025 - 岐阜女子大学 Multi Campus One Digital University	1	1	100%
17. 【公開講座】デジタルアーカイブ概論 - 岐阜女子大学 Multi Campus One Digital University	1	2	100%
18. 2023 - 岐阜女子大学 Multi Campus One Digital University	1	1	100%
19. 【授業】デジタルアーカイブ概論～ デジタルアーカイブによる地域活性化～ - 岐阜女子大学 Multi Campus On...	1	1	100%
20. 【授業】国内旅行業務応用 - 岐阜女子大学 Multi Campus One Digital University	1	1	100%
21. 【授業】情報の管理と流通 - 岐阜女子大学 Multi Campus One Digital University	1	1	100%
22. 【授業】情報処理Ⅰ～情報処理応用演習 - 岐阜女子大学 Multi Campus One Digital University	1	1	100%
23. 【授業】情報処理実習 - 岐阜女子大学 Multi Campus One Digital University	1	1	100%
24. 【授業】教材リサーチⅠ - 岐阜女子大学 Multi Campus One Digital University	1	1	100%
25. 【授業】教材リサーチⅡ - 岐阜女子大学 Multi Campus One Digital University	1	1	100%
26. 【授業】文化情報メディアⅢ - 岐阜女子大学 Multi Campus One Digital University	1	1	100%
27. 【授業】英語学概論 - 岐阜女子大学 Multi Campus One Digital University	1	1	100%
28. デジタルアーカイブ専攻 - 岐阜女子大学 Multi Campus One Digital University - Page 2	1	6	100%
29. デジタルアーカイブ専攻 - 岐阜女子大学 Multi Campus One Digital University - Page 3	1	4	100%
30. 住居学専攻 - 岐阜女子大学 Multi Campus One Digital University	1	1	100%
31. 保護中：【公開講座】「生成AIの現在地」 - 岐阜女子大学 Multi Campus One Digital University	1	1	100%
32. 公開講座 - 岐阜女子大学 Multi Campus One Digital University	1	3	100%
33. 教養教育 - 岐阜女子大学 Multi Campus One Digital University	1	1	100%
34. 保護中：【授業】観光関連法規 - 岐阜女子大学 Multi Campus One Digital University	1	3	50%
35. 初等教育学専攻 - 岐阜女子大学 Multi Campus One Digital University	1	1	50%

総計

43

185

42.11%

# 月間レポート - 各種データ

ユーザーやデバイスなど各種データをご報告いたします。

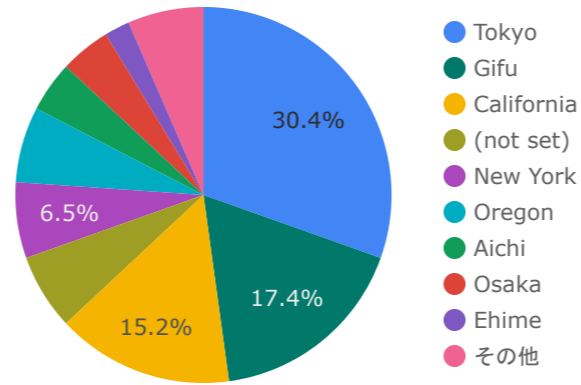


# ユーザー分析 (月間)

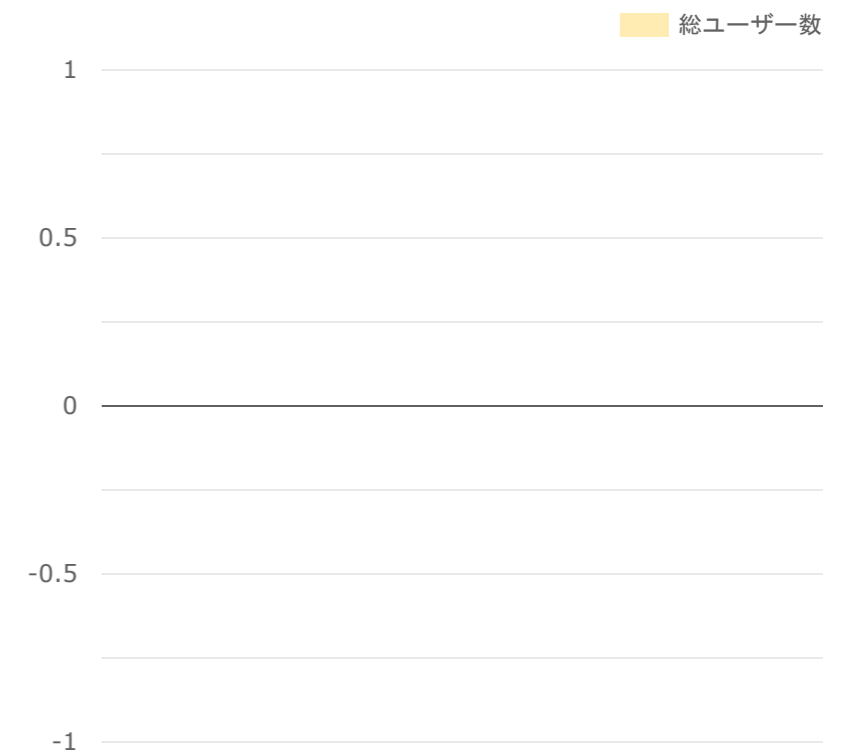
## 性別

データがありません

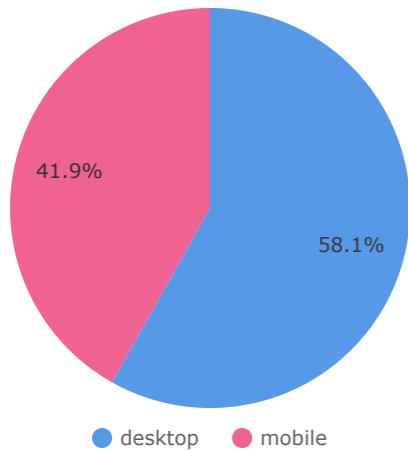
## 都道府県



## 年齢



## デバイス



## 新規とリピーター

総ユーザー数  
**43**  
↑ 該当せず

新規ユーザー数  
**38**  
データなし

新規ユーザー比率  
**88.37%**  
データなし





2025/03/01 - 2025/03/31

## 性別分析（月間）

性別

総ユーザー数 ▾

ページ表示回数

エンゲージ率

データなし

データがありません

総計

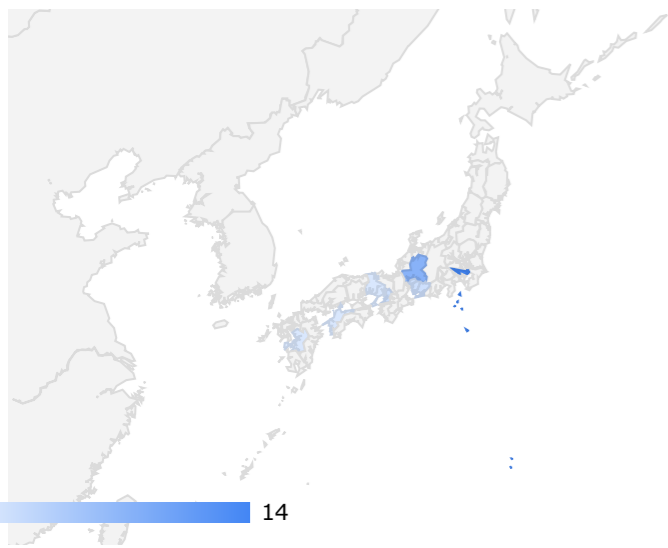
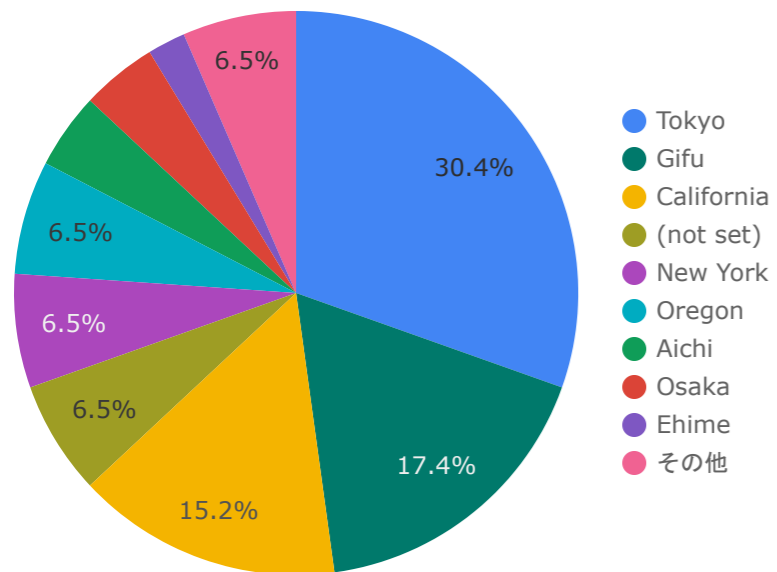
null

null

null



### 都道府県分析（月間）



	地域	総ユーザー数	ページ表示回数	エンゲージ率
1.	Tokyo	14	38	52.63%
2.	Gifu	8	112	41.18%
3.	California	7	7	0%
4.	(not set)	3	3	66.67%
5.	New York	3	3	0%
6.	Oregon	3	3	0%
7.	Osaka	2	10	100%
8.	Aichi	2	2	50%
9.	Ehime	1	4	100%
10.	Hyogo	1	1	100%
11.	Kumamoto	1	1	100%
12.	Masovian Voivodeship	1	1	0%

総計 **43** **185** **42.11%**





2025/03/01 - 2025/03/31

## 年齢分析（月間）



年齢 ▲	総ユーザー数	ページ表示回数	エンゲージ率
------	--------	---------	--------

データなし

総計

null

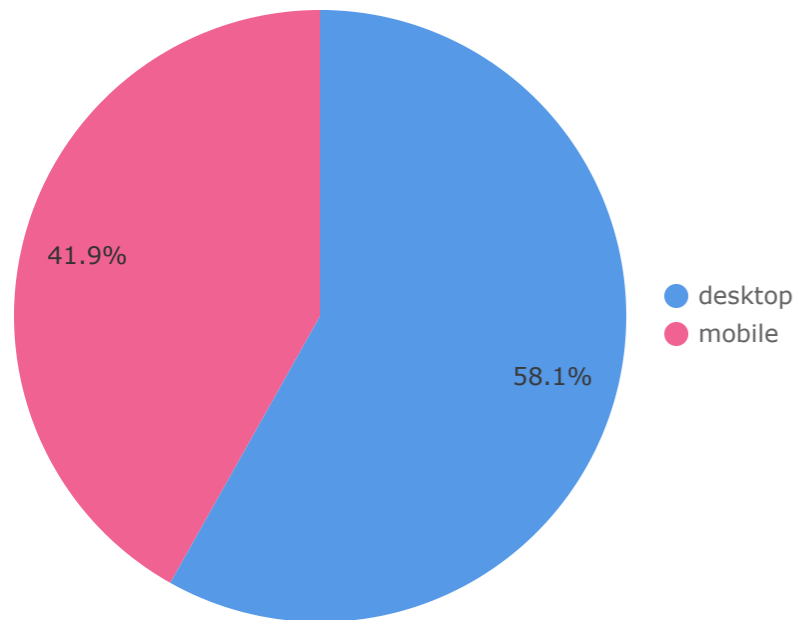
null

null



2025/03/01 - 2025/03/31

## デバイス分析 (月間)



	デバイス カテゴリ	総ユーザー数	ページ表示回数	エンゲージ率
1.	desktop	25	151	43.24%
2.	mobile	18	34	38.1%

総計

43

185

42.11%

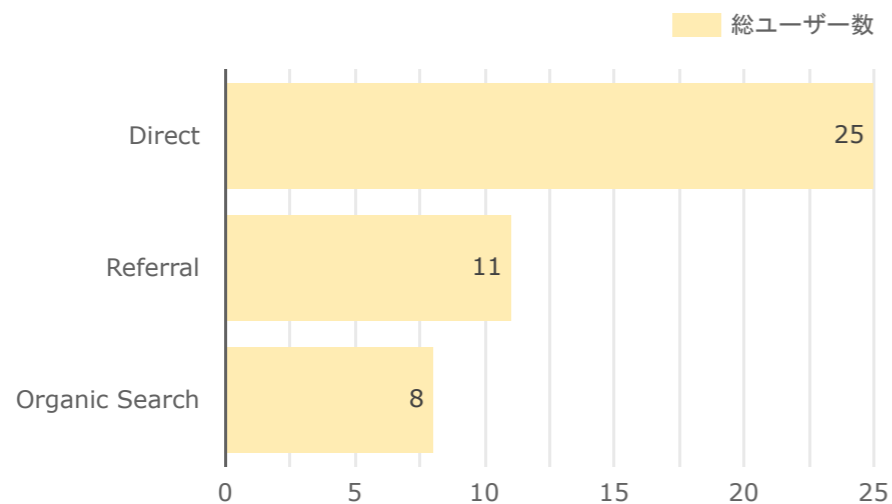
1 - 2 / 2





2025/03/01 - 2025/03/31

## サイト訪問ルート（チャネル）分析（月間）



	チャネル	総ユーザー数 ▾	ページ表示回数	エンゲージ率
1.	Direct	25	53	35.48%
2.	Referral	11	97	43.64%
3.	Organic Search	8	35	55.56%

総計

43

185

42.11%

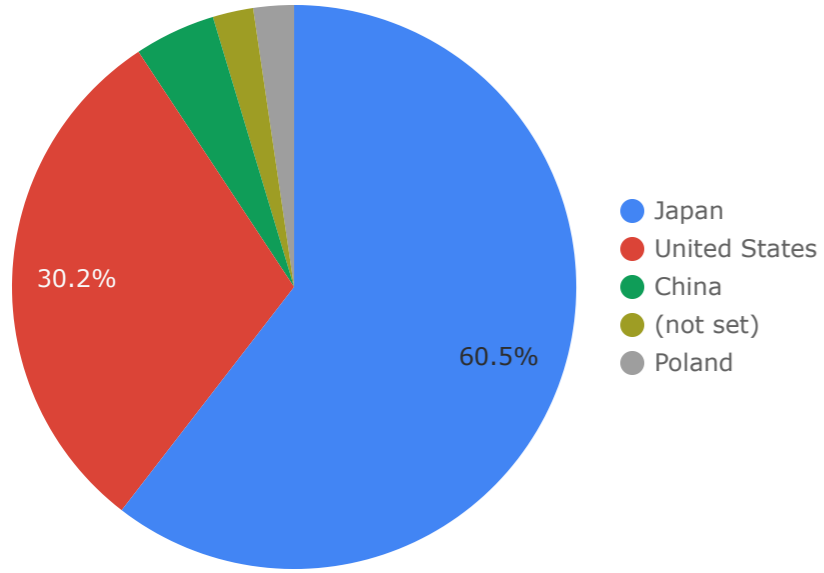
1 - 3 / 3



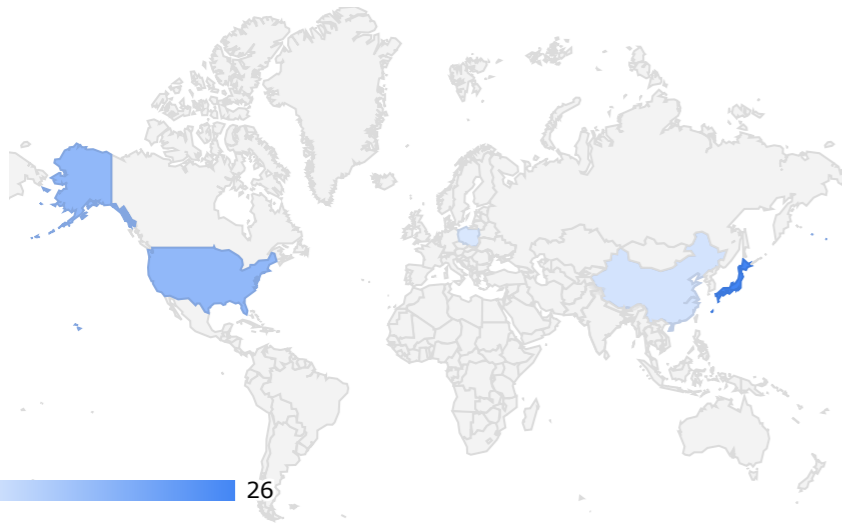
※Organic Search : サイト検索結果 / Direct : URL直接入力やメルマガクリックなど / Referral : 別サイトのリンク経由 / Organic Social : SNSなど / Unassigned : 不明



### 国別分析（月間）



国	総ユーザー数	ページ表示回数	エンゲージ率
1. Japan	26	168	48.72%
2. United States	13	13	0%
3. China	2	2	50%
4. (not set)	1	1	100%
5. Poland	1	1	0%



総計

43

185

42.11%



本レポートやWebサイトについて、ご不明な点やご相談事項がございましたら、担当窓口までお気軽にご相談ください。

また、サイト修正や改修もご相談から対応させていただくこともできますので、是非ご連絡ください。

よろしく願いいたします。