

アクセス解析レポート

岐阜女子大学 Multi Campus One Digital University
2026年3月

株式会社コムラ

目次

年間レポート

アクセス状況（3～7P）

ページ別エンゲージ状況（8～9P）

各種データ（10～17P）

月間レポート

アクセス状況（18～22P）

ページ別エンゲージ状況（23～24P）

各種データ（25～32P）

最後に

用語リスト

・総ユーザー数

サイトにアクセスしたユーザー数になります

・ページ表示回数

閲覧されたページのアクセス数になります

・エンゲージ（率）

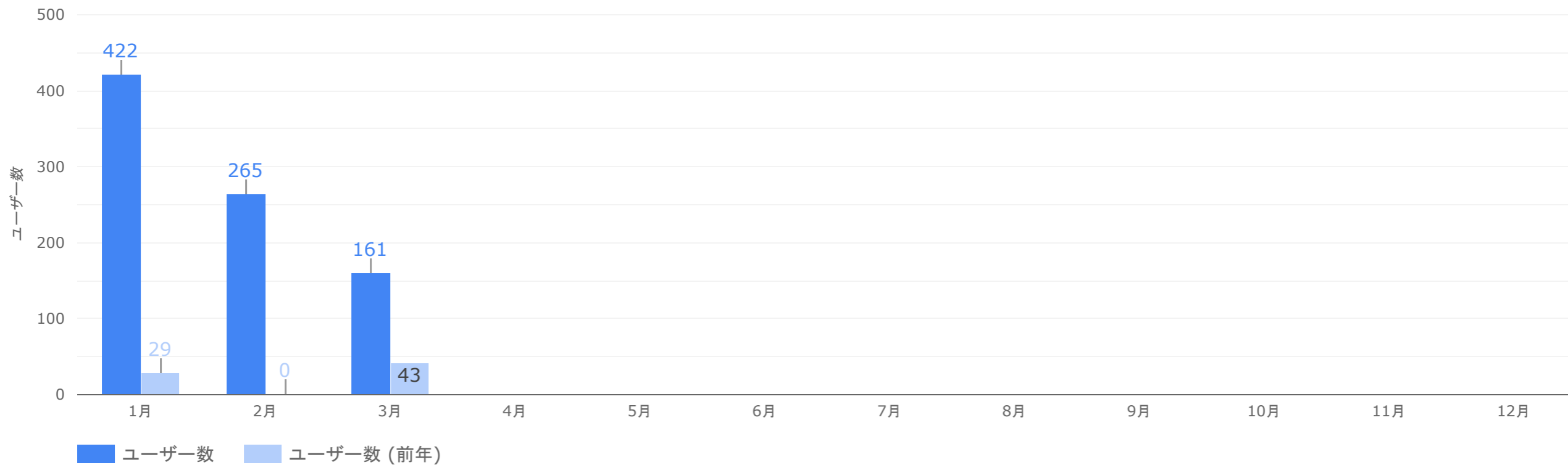
サイトにとって有益なアクセスをエンゲージといいます。
10秒以上閲覧される、1回の訪問で2ページ以上閲覧されるなど、興味を持って閲覧されたアクセスになります。

年間レポート - アクセス状況

1年間のアクセス状況についてご報告いたします。

総ユーザー数（年間）

サイトを訪問したユーザーの合計数になります。前年同時期のデータは薄いカラーで表示されます。



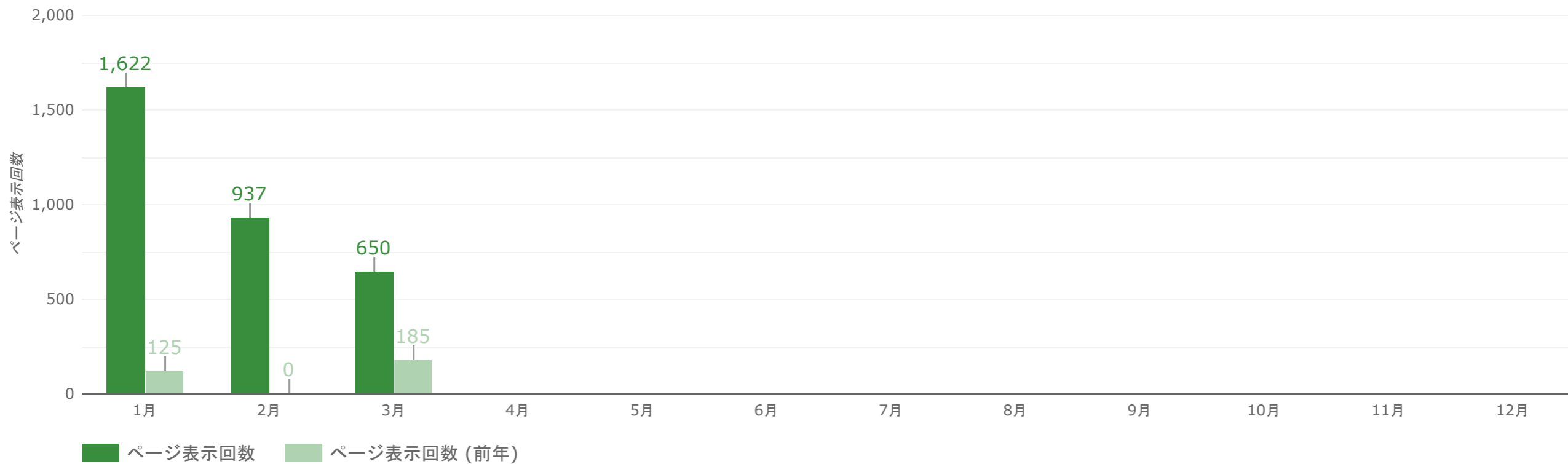
総ユーザー数

797

↑ 730

ページ表示回数 (年間)

サイトのページが表示された回数になります。前年同時期のデータは薄いカラーで表示されます。



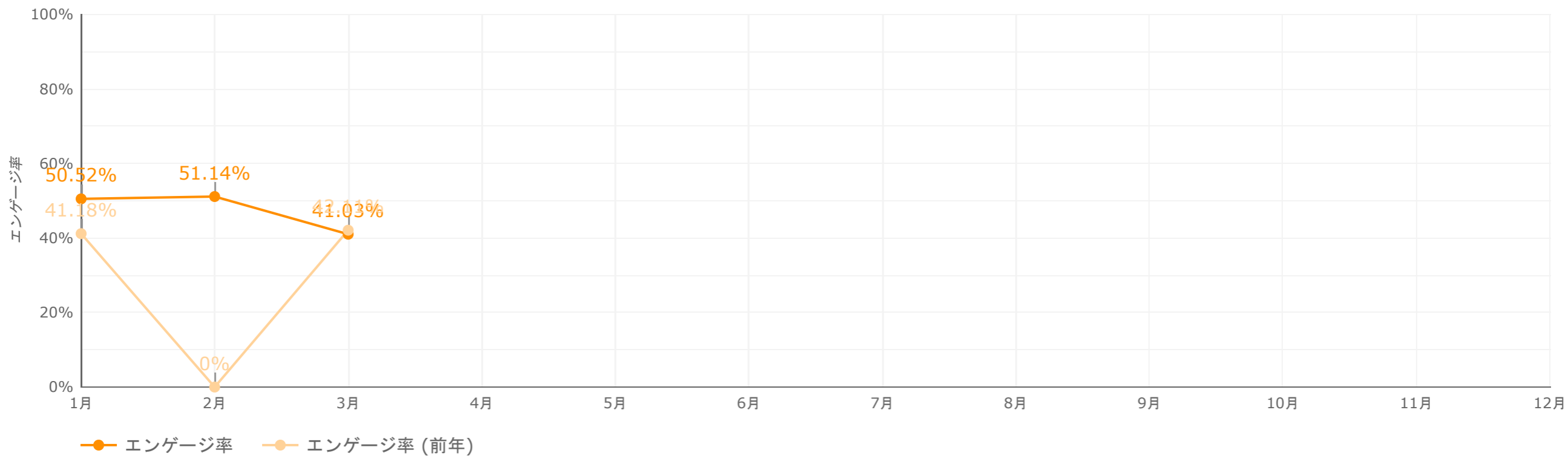
累計ページ表示回数

3,209

↑ 2,899

エンゲージ率 (年間)

興味をもってサイトを閲覧したアクセス率になります。前年同時期のデータは薄いカラーで表示されます。



平均エンゲージ率

48.89%

↑ 7.11%

年間状況まとめ

今年の訪問者状況（累計）は、以下の状況でした。

訪問ユーザーは **797** 名で、昨年対比 **↑ 1,089.6%** です。

その内 **48.89%** がユーザーがサイトに興味を持たれたユーザーで、昨年対比 **↑ 7.11%** です。

ページ表示数の累計は **3,209** ページで、昨年対比 **↑ 935.2%** です。

年間レポート - ページ状況

各ページのエンゲージ状況についてご報告いたします。

ページ状況（年間）

ユーザー数、ページ表示回数が多く、エンゲージ率が高いページが優れたページです。逆にエンゲージ率が低い場合は、改善候補となります。

ページタイトル	総ユーザー数 ①	ページ表示回数	エンゲージ率 ②
1. 【公開講座】デジタルアーカイブ in 岐阜 2025 - 岐阜女子大学 Multi Campus One Digital University	266	682	65.94%
2. 岐阜女子大学 Multi Campus One Digital University	134	510	63.09%
3. 【授業】情報の管理と流通 - 岐阜女子大学 Multi Campus One Digital University	54	138	62.62%
4. 【e-Learning】AI（人工知能）概論【Ⅱ】 ～ データサイエンスから見える新たな学びの未来像 ～ - 岐阜女子大...	36	76	70.31%
5. 【e-Learning】学校DX戦略コーディネータ概論【Ⅲ】 未来を創る教育設計 ～カリキュラム開発の新しい視点 ～...	33	94	68.83%
6. 【e-Learning】デジタルアーカイブ概論【II】 ～ デジタルアーカイブにおける新たな価値創造 ～ - 岐阜女子大...	30	138	84.75%
7. 【e-Learning】デジタルアーカイブ概論【Ⅰ】～デジタルアーカイブによる地域活性化～ - 岐阜女子大学 Multi ...	27	46	62.5%
8. 健康栄養学科 - 岐阜女子大学 Multi Campus One Digital University	21	42	71.43%
9. デジタルアーカイブ専攻 - 岐阜女子大学 Multi Campus One Digital University	19	34	88.89%
10. リスキリング - 岐阜女子大学 Multi Campus One Digital University	17	83	94.83%
11. 文化創造学専攻 - 岐阜女子大学 Multi Campus One Digital University	17	38	88.46%
12. 初等教育学専攻 - 岐阜女子大学 Multi Campus One Digital University	17	32	87.5%
13. 【e-Learning】人工知能概論【II】 ～ データサイエンスから見える新たな学びの未来像 ～ - 岐阜女子大学 Mult...	17	54	50%
14. 【授業】情報科教育法Ⅱ（2025年度） - 岐阜女子大学 Multi Campus One Digital University	15	168	76.67%
15. 大規模公開オンライン講座（MOOC） - 岐阜女子大学 Multi Campus One Digital University	13	22	81.25%
16. 【e-Learning】初等教科教育法（音楽） - 岐阜女子大学 Multi Campus One Digital University	13	19	80%
17. 大学院 - 岐阜女子大学 Multi Campus One Digital University	12	19	100%
18. 【授業】臨床栄養学各論Ⅱ - 岐阜女子大学 Multi Campus One Digital University	12	49	32.56%
19. お知らせ - 岐阜女子大学 Multi Campus One Digital University	11	22	100%
20. 【公開講座】AI（人工知能）講座 ～AI（人工知能）最前線～ - 岐阜女子大学 Multi Campus One Digital Univ...	11	14	50%
21. 大学院 - 岐阜女子大学 Multi Campus One Digital University - Page 2	10	11	100%
22. 【e-Learning】学校DX戦略コーディネータ概論【Ⅱ】～学校DX戦略の策定と展望～ - 岐阜女子大学 Multi Ca...	10	37	66.67%
23. 【公開講座】デジタルアーキビスト講座 ～ デジタルアーカイブの起源と未来 ～ - 岐阜女子大学 Multi Campus ...	10	12	58.33%
24. 【授業】測量学・実習 - 岐阜女子大学 Multi Campus One Digital University	10	11	54.55%
25. 【授業】教育方法論（2025年度版） - 岐阜女子大学 Multi Campus One Digital University	9	31	67.86%
26. ページが見つかりませんでした - 岐阜女子大学 Multi Campus One Digital University	9	10	33.33%
27. 【e-Learning】人工知能概論【Ⅰ】～AIの過去から未来へのプロローグ～ - 岐阜女子大学 Multi Campus One...	8	24	81.25%
28. 保護中: 【授業】世界遺産論 - 岐阜女子大学 Multi Campus One Digital University	8	77	70.37%
29. 岐阜県私立大学地方創生推進事業 - 岐阜女子大学 Multi Campus One Digital University	8	8	44.44%
30. 【講義】実践研究Ⅱ（2024年度） - 岐阜女子大学 Multi Campus One Digital University	8	8	0%
31. Multi Campus One Digital University - 岐阜女子大学 Multi Campus One Digital University	7	10	85.71%
32. 【e-Learning】学校DX戦略コーディネータ概論【VI】 ～ データサイエンスから見える新たな学びの未来像 ～ -...	7	13	83.33%
33. 【e-Learning】学校DX戦略コーディネータ概論【I】～教育DX時代における新たな学び～ - 岐阜女子大学 Multi...	7	14	82.35%
34. 【e-Learning】学校DX戦略コーディネータ概論【IV】 ～ 教育DX時代における教材開発 ～ - 岐阜女子大学 Mul...	7	21	73.68%
35. 【報告書】沖縄デジタルアーカイブセミナー - 岐阜女子大学 Multi Campus One Digital University	7	9	62.5%
36. 【授業】教材リサーチⅠ - 岐阜女子大学 Multi Campus One Digital University	7	7	42.86%
37. 【授業】遠隔教育特講 - 岐阜女子大学 Multi Campus One Digital University	7	10	37.5%
38. 教養教育 - 岐阜女子大学 Multi Campus One Digital University	7	7	28.57%
39. 【授業】インテリアデザイン論 - 岐阜女子大学 Multi Campus One Digital University	7	7	14.29%
40. リスキリング - 岐阜女子大学 Multi Campus One Digital University - Page 2	6	32	100%
41. 大学院 - 岐阜女子大学 Multi Campus One Digital University - Page 3	6	9	100%
42. 【e-Learning】臨床栄養学総論 - 岐阜女子大学 Multi Campus One Digital University	6	13	85.71%
43. 共通科目 - 岐阜女子大学 Multi Campus One Digital University	6	8	77.78%
44. 2026 - 岐阜女子大学 Multi Campus One Digital University	6	8	71.43%
45. 教育リソース（Ⅱ） - 岐阜女子大学 Multi Campus One Digital University	6	9	66.67%
総計	797	3,209	48.89%

年間レポート - 各種データ

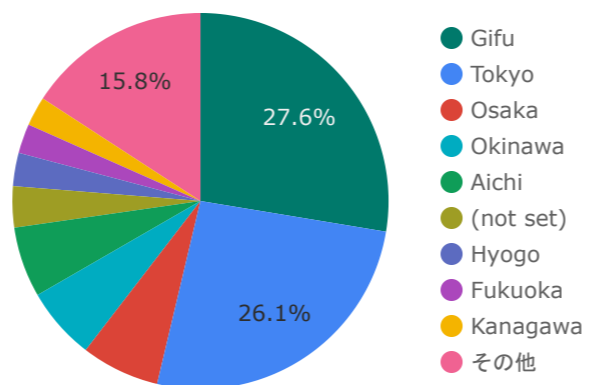
ユーザーやデバイスなど各種データをご報告いたします。

ユーザー分析 (年間)

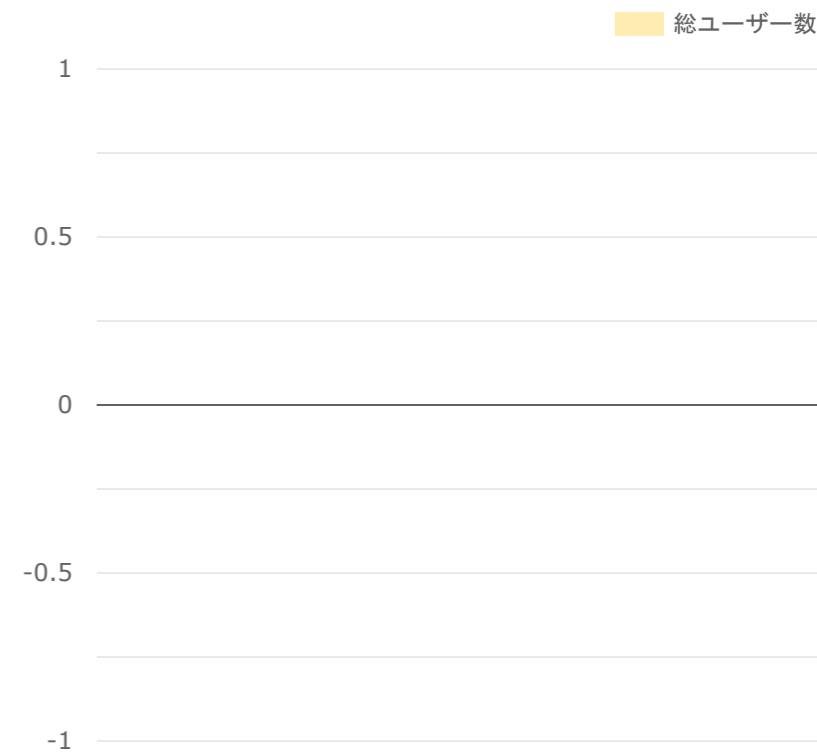
性別

データがありません

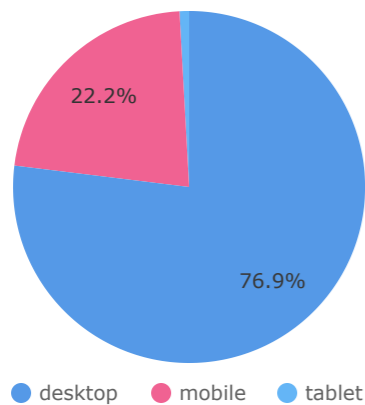
都道府県



年齢



デバイス



新規とリピーター

総ユーザー数
797
↑ 1,089.6%

新規ユーザー数
725
↑ 982.1%

新規ユーザー比率
90.97%
↓ -9.0%

2026/01/01 - 2026/03/31

性別分析（年間）

性別

総ユーザー数 ▾

ページ表示回数

エンゲージ率

データなし

データがありません

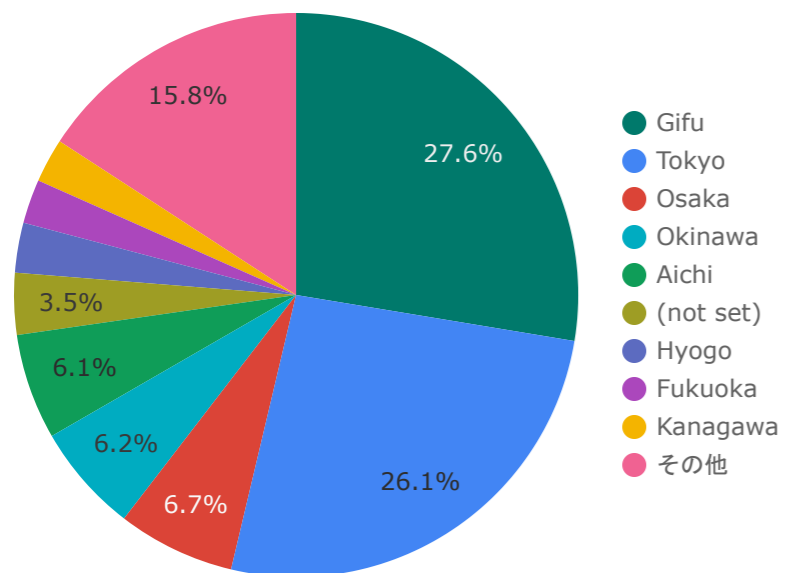
総計

null

null

null

都道府県分析（年間）



	地域	総ユーザー数	ページ表示回数	エンゲージ率
1.	Gifu	164	1,647	63.16%
2.	Tokyo	155	364	44.77%
3.	Osaka	40	201	76.92%
4.	Okinawa	37	106	59.68%
5.	Aichi	36	75	70.59%
6.	(not set)	21	58	47.06%
7.	Hyogo	17	57	48%
8.	Fukuoka	15	76	75%
9.	Kanagawa	15	85	57.14%
10.	Hokkaido	13	49	45.45%
11.	Shiga	11	28	66.67%
12.	Shizuoka	10	38	78.57%
13.	Kyoto	8	13	40%
14.	Hiroshima	8	11	33.33%
15.	Niigata	7	14	41.67%
16.	Toyama	5	14	75%
	総計	536	2,947	58.14%

2026/01/01 - 2026/03/31

年齢分析（年間）



年齢 ▲	総ユーザー数	ページ表示回数	エンゲージ率
------	--------	---------	--------

データなし

総計

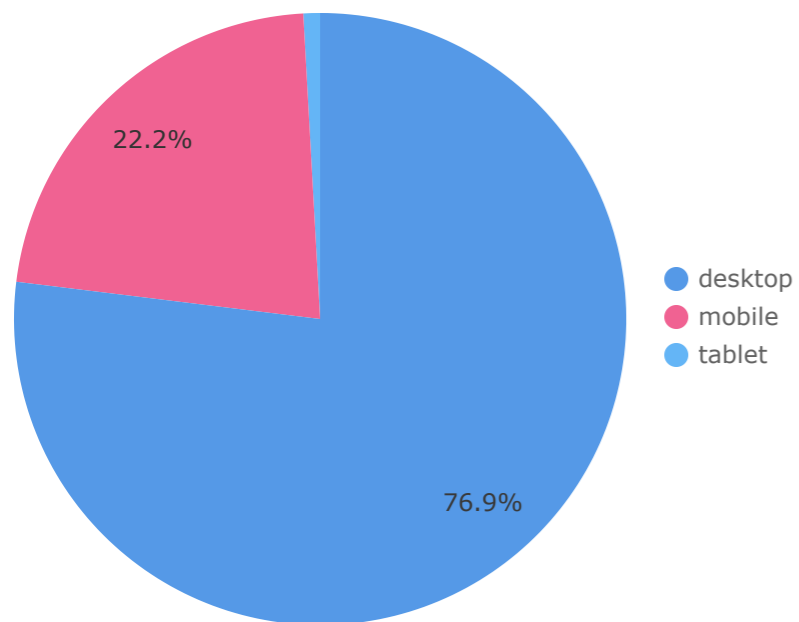
null

null

null

2026/01/01 - 2026/03/31

デバイス分析 (年間)



	デバイス カテゴリ	総ユーザー数	ページ表示回数	エンゲージ率
1.	desktop	614	2,687	50.13%
2.	mobile	177	495	45.45%
3.	tablet	7	27	36%

総計

797

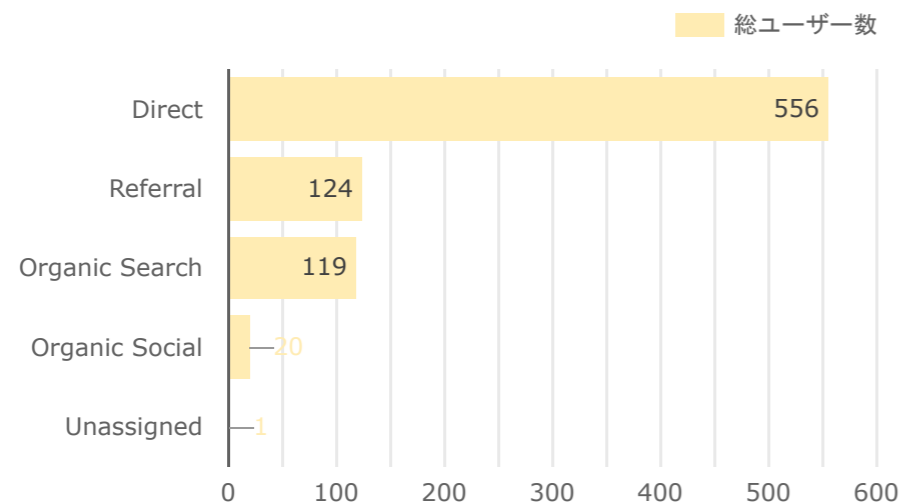
3,209

48.89%

1 - 3 / 3



サイト訪問ルート（チャネル）分析（年間）



	チャネル	総ユーザー数 ▼	ページ表示回数	エンゲージ率
1.	Direct	556	1,338	35.75%
2.	Referral	124	1,449	58.97%
3.	Organic Search	119	387	71.14%
4.	Organic Social	20	34	66.67%
5.	Unassigned	1	1	0%

総計

797

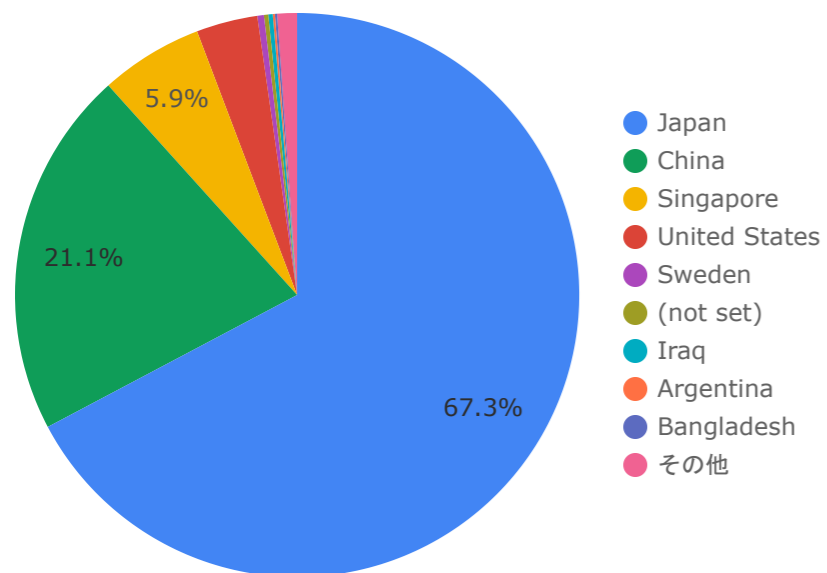
3,209

48.89%

1 - 5 / 5



国別分析（年間）



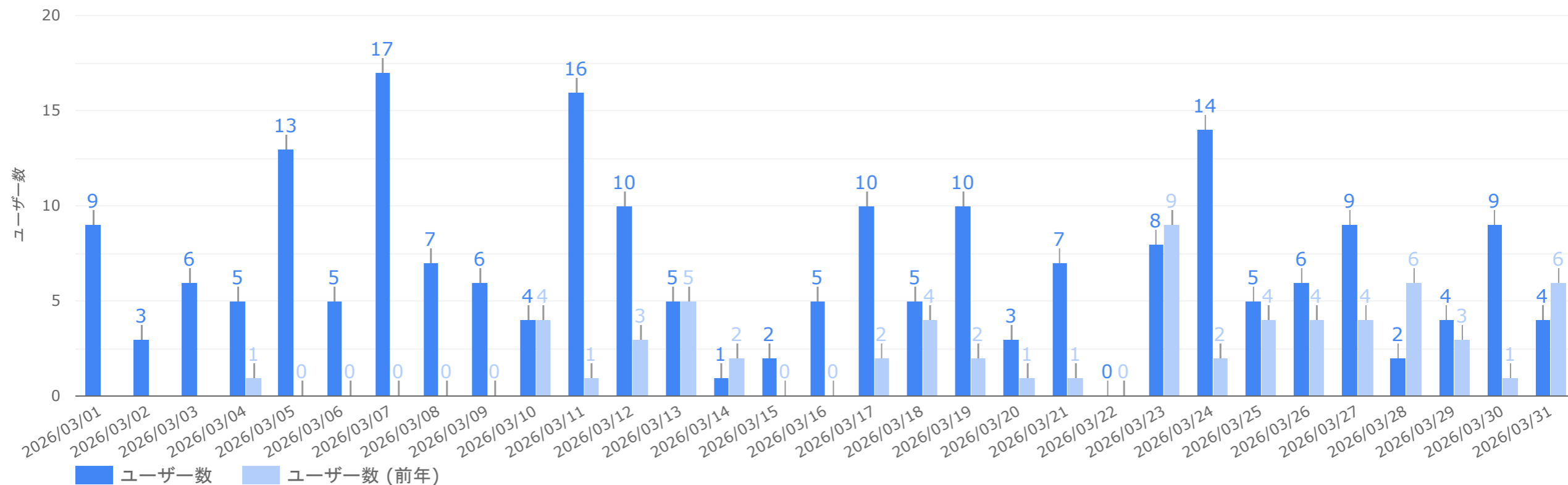
	国	総ユーザー数	ページ表示回数	エンゲージ率
1.	Japan	536	2,947	58.14%
2.	China	168	168	1.79%
3.	Singapore	47	48	4.26%
4.	United States	28	28	21.43%
5.	Sweden	3	3	66.67%
6.	(not set)	2	2	0%
7.	Iraq	2	2	0%
8.	India	1	1	100%
9.	Argentina	1	1	0%
10.	Bangladesh	1	1	0%
11.	France	1	1	0%
12.	Germany	1	1	0%
13.	Hong Kong	1	1	0%
14.	Ireland	1	1	0%
15.	Mali	1	1	0%
16.	Uruguay	1	1	0%
	総計	797	3,209	48.89%

月間レポート - アクセス状況

先月のアクセス状況についてご報告いたします。

総ユーザー数（月間）

サイトを訪問したユーザーの合計数になります。過去30日間のデータは薄いカラーで表示されます。



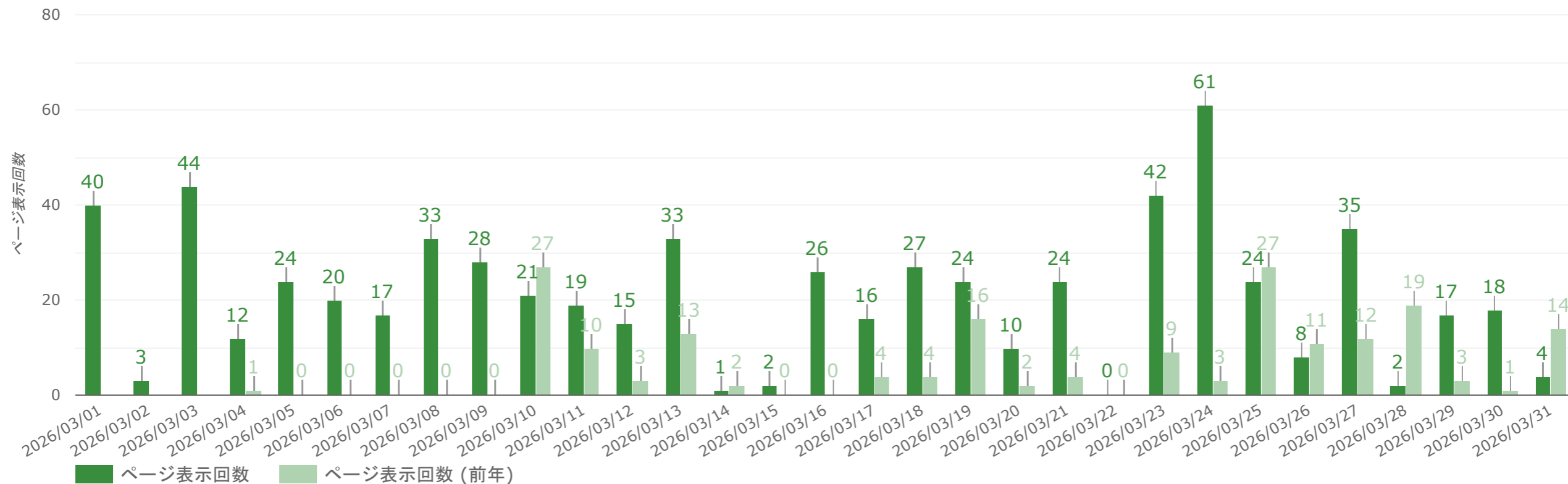
総ユーザー数

161

↑ 118

ページ表示回数（月間）

サイトのページが表示された回数になります。過去30日間のデータは薄いカラーで表示されます。



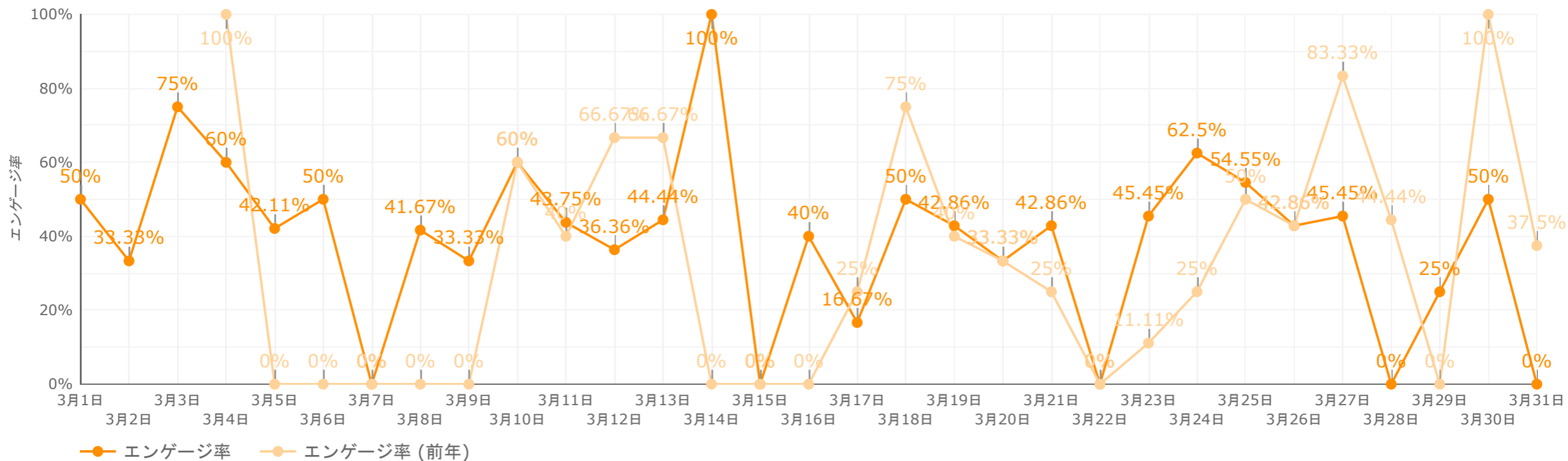
累計ページ表示回数

650

↑ 465

エンゲージ率 (月間)

興味をもってサイトを閲覧したアクセス率になります。過去30日間のデータは薄いカラーで表示されます。



平均エンゲージ率

41.03%

↓ -1.08%

月間状況まとめ

今月の訪問者状況は、以下の状況でした。

訪問ユーザーは **161** 名で、昨年対比 **↑ 274.4%** です。

その内 **41.03%** がユーザーがサイトに興味を持たれたユーザーで、昨年対比 **↓ -1.08%** です。

ページ表示数の累計は **650** ページで、昨年対比 **↑ 251.4%** です。

月間レポート - ページ状況

各ページのエンゲージ状況についてご報告いたします。

ページ状況（月間）

ユーザー数、ページ表示回数が多く、エンゲージ率が高いページが優れたページです。逆にエンゲージ率が低い場合は、改善候補となります。

ページタイトル	総ユーザー数 ①	ページ表示回数	エンゲージ率 ②
1. 岐阜女子大学 Multi Campus One Digital University	44	134	50.45%
2. 【公開講座】デジタルアーカイブ in 岐阜 2025 - 岐阜女子大学 Multi Campus One Digital University	37	65	71.7%
3. 【e-Learning】人工知能概論【II】 ～ データサイエンスから見える新たな学びの未来像 ～ - 岐阜女子大学 Mult...	17	51	47.62%
4. 【e-Learning】学校DX戦略コーディネータ概論【III】 未来を創る教育設計 ～カリキュラム開発の新しい視点 ～...	10	22	75%
5. リスキリング - 岐阜女子大学 Multi Campus One Digital University	8	25	100%
6. 初等教育学専攻 - 岐阜女子大学 Multi Campus One Digital University	6	13	100%
7. 【e-Learning】人工知能概論【I】 ～ AIの過去から未来へのプロローグ ～ - 岐阜女子大学 Multi Campus One...	6	14	90%
8. 【e-Learning】臨床栄養学総論 - 岐阜女子大学 Multi Campus One Digital University	6	13	85.71%
9. 【e-Learning】初等教科教育法（音楽） - 岐阜女子大学 Multi Campus One Digital University	6	8	83.33%
10. 大学院 - 岐阜女子大学 Multi Campus One Digital University	5	8	100%
11. 【e-Learning】デジタルアーカイブ概論【II】 ～ デジタルアーカイブにおける新たな価値創造 ～ - 岐阜女子大...	5	5	100%
12. デジタルアーカイブ専攻 - 岐阜女子大学 Multi Campus One Digital University	5	11	80%
13. 共通科目 - 岐阜女子大学 Multi Campus One Digital University	5	7	75%
14. 【公開講座】AI（人工知能）講座 ～AI（人工知能）最前線～ - 岐阜女子大学 Multi Campus One Digital Univ...	5	6	60%
15. 【授業】測量学・実習 - 岐阜女子大学 Multi Campus One Digital University	5	5	60%
16. 【e-Learning】ドローン基礎 - 岐阜女子大学 Multi Campus One Digital University	5	8	55.56%
17. リスキリング - 岐阜女子大学 Multi Campus One Digital University - Page 2	4	9	100%
18. 2026 - 岐阜女子大学 Multi Campus One Digital University	4	6	100%
19. 大学院 - 岐阜女子大学 Multi Campus One Digital University - Page 2	4	4	100%
20. 【e-Learning】学校DX戦略コーディネータ概論【VI】 ～ データサイエンスから見える新たな学びの未来像 ～ -...	4	6	83.33%
21. 健康栄養学科 - 岐阜女子大学 Multi Campus One Digital University	4	7	75%
22. 大規模公開オンライン講座（MOOC） - 岐阜女子大学 Multi Campus One Digital University	4	6	75%
23. 【e-Learning】食品衛生学 - 岐阜女子大学 Multi Campus One Digital University	4	11	66.67%
24. 岐阜県私立大学地方創生推進事業 - 岐阜女子大学 Multi Campus One Digital University	4	4	60%
25. 教育リソース（II） - 岐阜女子大学 Multi Campus One Digital University	4	5	50%
26. 保護中：【公開講座】デジタルアーカイブ in 岐阜 2025（学生・院生対象） - 岐阜女子大学 Multi Campus On...	4	4	25%
27. リスキリング - 岐阜女子大学 Multi Campus One Digital University - Page 3	3	9	100%
28. 2024 - 岐阜女子大学 Multi Campus One Digital University	3	6	100%
29. 2025 - 岐阜女子大学 Multi Campus One Digital University	3	7	100%
30. デジタルアーカイブ専攻 - 岐阜女子大学 Multi Campus One Digital University - Page 2	3	4	100%
31. 保護中：【e-Learning】文化創造基礎（英語） - 岐阜女子大学 Multi Campus One Digital University	3	6	80%
32. Multi Campus One Digital University - 岐阜女子大学 Multi Campus One Digital University	3	6	66.67%
33. 【e-Learning】学校DX戦略コーディネータ概論【II】 ～ 学校DX戦略の策定と展望 ～ - 岐阜女子大学 Multi Ca...	3	3	66.67%
34. 【e-Learning】学校DX戦略コーディネータ概論【IV】 ～ 教育DX時代における教材開発 ～ - 岐阜女子大学 Mul...	3	3	66.67%
35. 【授業】インテリアデザイン論 - 岐阜女子大学 Multi Campus One Digital University	3	3	33.33%
36. 保護中：【公開講座】学校DX戦略コーディネータ講座 ～ 学校DX戦略とその理論 ～ - 岐阜女子大学 Multi Cam...	3	3	33.33%
37. 【e-Learning】幼児教育コーディネータ概論 - 岐阜女子大学 Multi Campus One Digital University	3	3	0%
38. 【授業】情報処理II ～情報と人権～ 【2026年度版】 - 岐阜女子大学 Multi Campus One Digital University	2	16	100%
39. 【e-Learning】情報処理II ～情報と人権～ 【2026年度版】 - 岐阜女子大学 Multi Campus One Digital Univ...	2	2	100%
40. 【授業】メタバース基礎 - 岐阜女子大学 Multi Campus One Digital University	2	2	100%
41. 保護中：【授業】初等教科教育法（音楽） - 岐阜女子大学 Multi Campus One Digital University	2	8	100%
42. 初等教育学専攻 - 岐阜女子大学 Multi Campus One Digital University - Page 2	2	3	100%
43. 【e-Learning】学校DX戦略コーディネータ概論【I】 ～教育DX時代における新たな学び～ - 岐阜女子大学 Multi...	2	6	88.89%
44. 【研究委託事業】令和8年度岐阜県私立大学県内定着促進事業～デジタルアーカイブで実現する地域共創キャリ...	2	8	80%
45. 【e-Learning】デジタルアーカイブ概論【I】 ～デジタルアーカイブによる地域活性化～ - 岐阜女子大学 Multi ...	2	2	50%
総計	161	650	41.03%

月間レポート - 各種データ

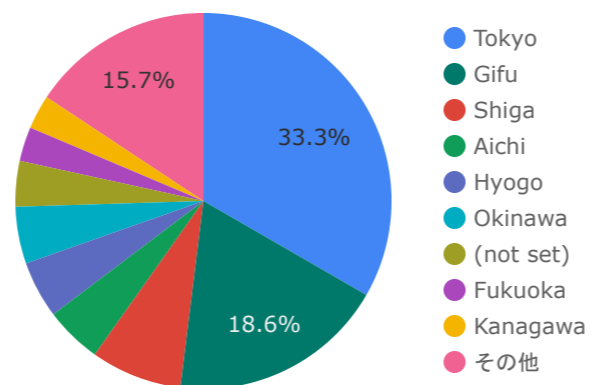
ユーザーやデバイスなど各種データをご報告いたします。

ユーザー分析 (月間)

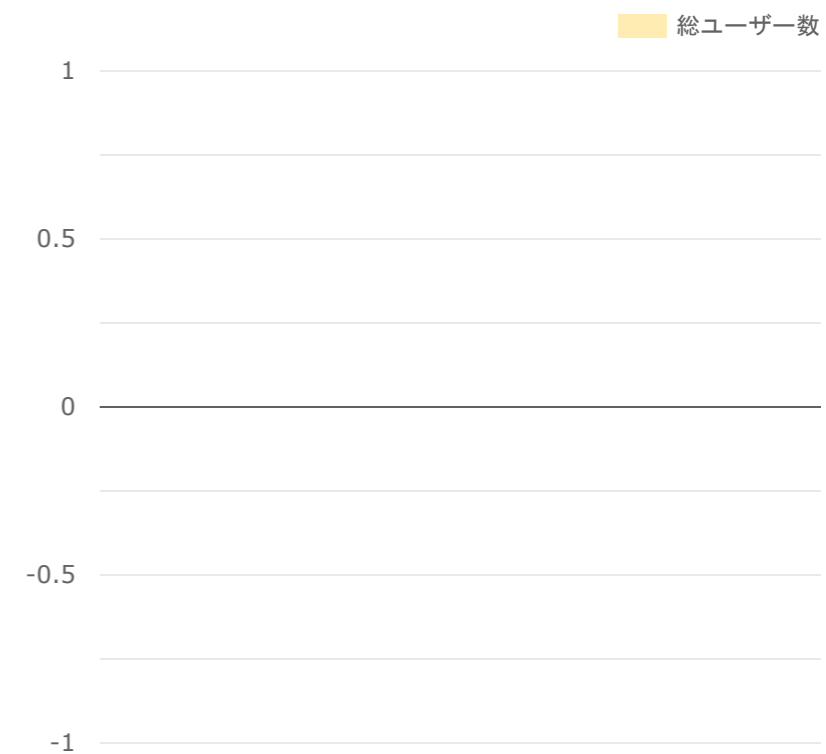
性別

データがありません

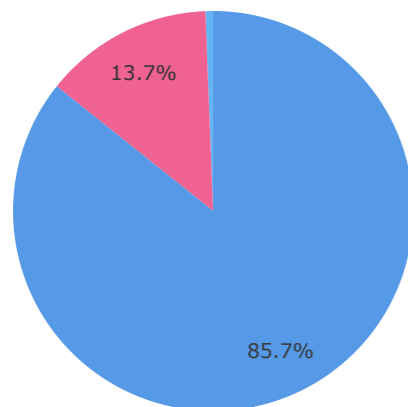
都道府県



年齢



デバイス



新規とリピーター

総ユーザー数
161
↑ 274.4%

新規ユーザー数
138
↑ 263.2%

新規ユーザー比率
85.71%
↓ -3.0%

2026/03/01 - 2026/03/31

性別分析（月間）

性別

総ユーザー数 ▾

ページ表示回数

エンゲージ率

データなし

データがありません

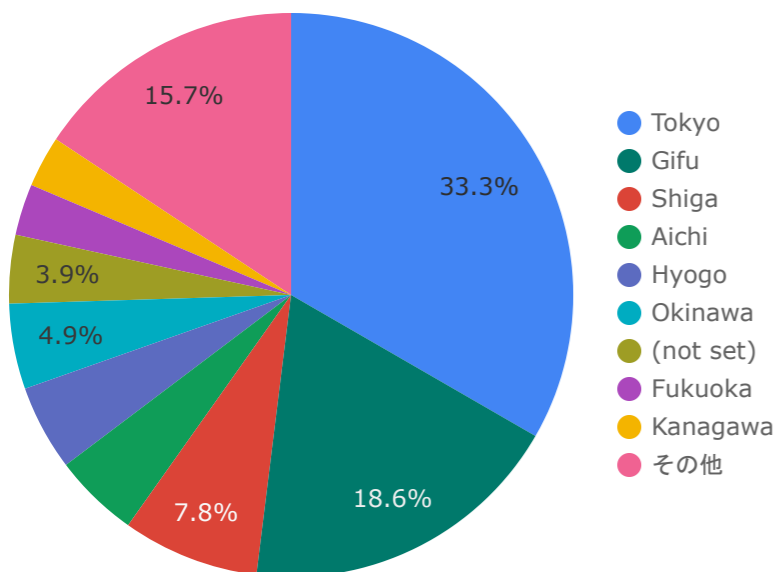
総計

null

null

null

都道府県分析（月間）



	地域	総ユーザー数	ページ表示回数	エンゲージ率
1.	Tokyo	34	61	30.61%
2.	Gifu	19	335	58.7%
3.	Shiga	8	24	58.33%
4.	Aichi	5	6	60%
5.	Hyogo	5	8	25%
6.	Okinawa	5	9	25%
7.	(not set)	4	4	25%
8.	Kanagawa	3	31	100%
9.	Fukuoka	3	20	50%
10.	Shizuoka	3	25	66.67%
11.	Kyoto	3	3	25%
12.	Osaka	2	3	100%
13.	Niigata	2	4	33.33%
14.	Saga	1	9	100%
15.	Ehime	1	0	100%
16.	Kagawa	1	1	100%
	総計	96	585	49.76%

2026/03/01 - 2026/03/31

年齢分析（月間）



年齢 ▲	総ユーザー数	ページ表示回数	エンゲージ率
------	--------	---------	--------

データなし

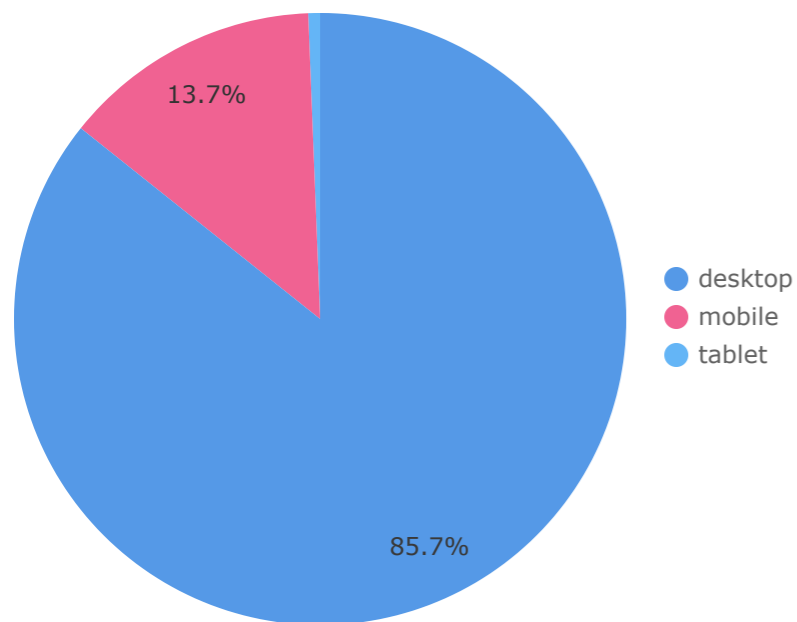
総計

null

null

null

デバイス分析 (月間)



	デバイス カテゴリ	総ユーザー数	ページ表示回数	エンゲージ率
1.	desktop	138	601	43.53%
2.	mobile	22	48	26.83%
3.	tablet	1	1	0%

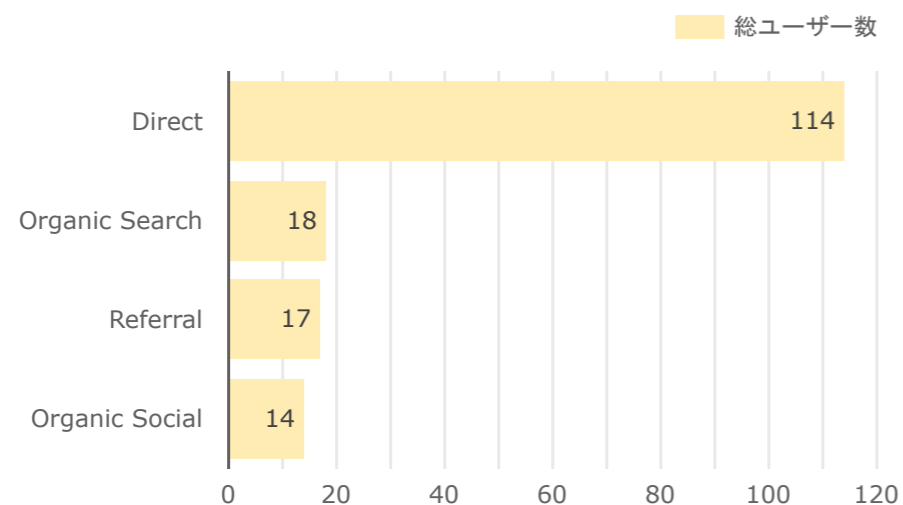
総計

161

650

41.03%

サイト訪問ルート（チャンネル）分析（月間）



	チャンネル	総ユーザー数 ▾	ページ表示回数	エンゲージ率
1.	Direct	114	288	27.85%
2.	Organic Search	18	62	80.77%
3.	Referral	17	285	49.35%
4.	Organic Social	14	15	64.29%

総計

161

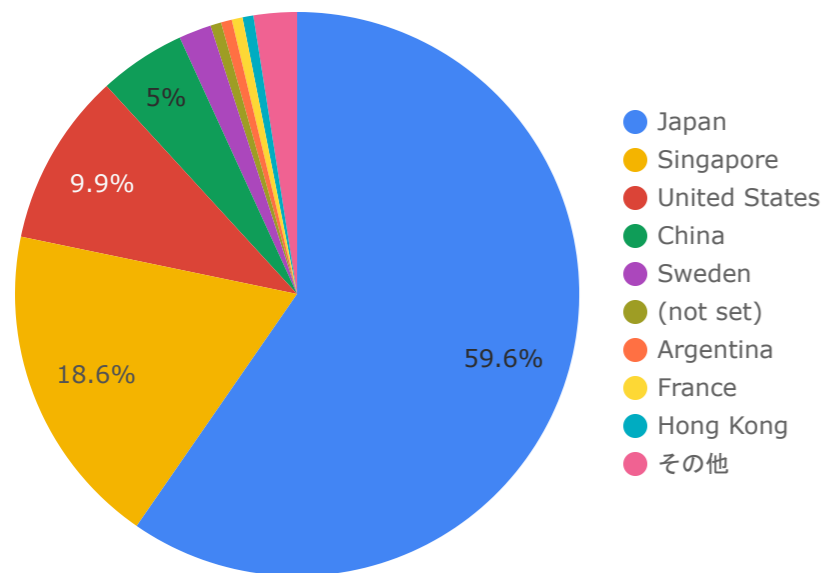
650

41.03%

1 - 4 / 4



国別分析（月間）



	国	総ユーザー数	ページ表示回数	エンゲージ率
1.	Japan	96	585	49.76%
2.	Singapore	30	30	3.33%
3.	United States	16	16	31.25%
4.	China	8	8	0%
5.	Sweden	3	3	66.67%
6.	(not set)	1	1	0%
7.	Argentina	1	1	0%
8.	France	1	1	0%
9.	Hong Kong	1	1	0%
10.	Iraq	1	1	0%
11.	Ireland	1	1	0%
12.	Uruguay	1	1	0%
13.	Vietnam	1	1	0%

総計

161

650

41.03%

本レポートやWebサイトについて、ご不明な点やご相談事項がございましたら、担当窓口までお気軽にご相談ください。

また、サイト修正や改修もご相談から対応させていただくこともできますので、是非ご連絡ください。

よろしく願いいたします。