

アクセス解析レポート

岐阜女子大学 Multi Campus One Digital University
2026年5月

株式会社コムラ

目次

年間レポート

アクセス状況（3～7P）

ページ別エンゲージ状況（8～9P）

各種データ（10～17P）

月間レポート

アクセス状況（18～22P）

ページ別エンゲージ状況（23～24P）

各種データ（25～32P）

最後に

用語リスト

・総ユーザー数

サイトにアクセスしたユーザー数になります

・ページ表示回数

閲覧されたページのアクセス数になります

・エンゲージ（率）

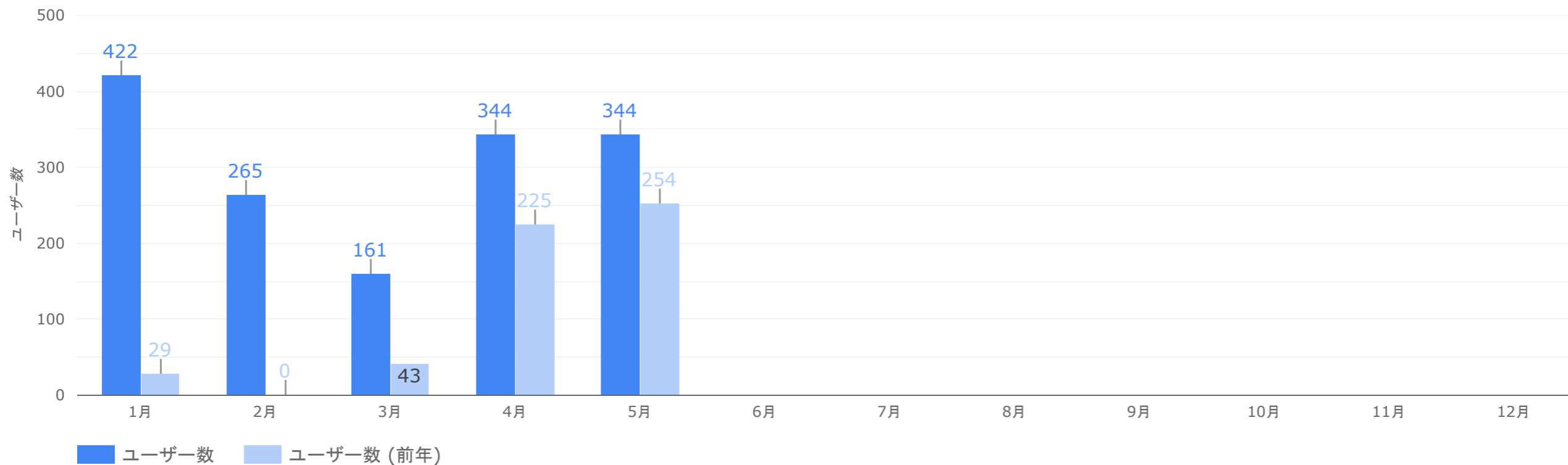
サイトにとって有益なアクセスをエンゲージといいます。
10秒以上閲覧される、1回の訪問で2ページ以上閲覧されるなど、興味を持って閲覧されたアクセスになります。

年間レポート - アクセス状況

1年間のアクセス状況についてご報告いたします。

総ユーザー数（年間）

サイトを訪問したユーザーの合計数になります。前年同時期のデータは薄いカラーで表示されます。



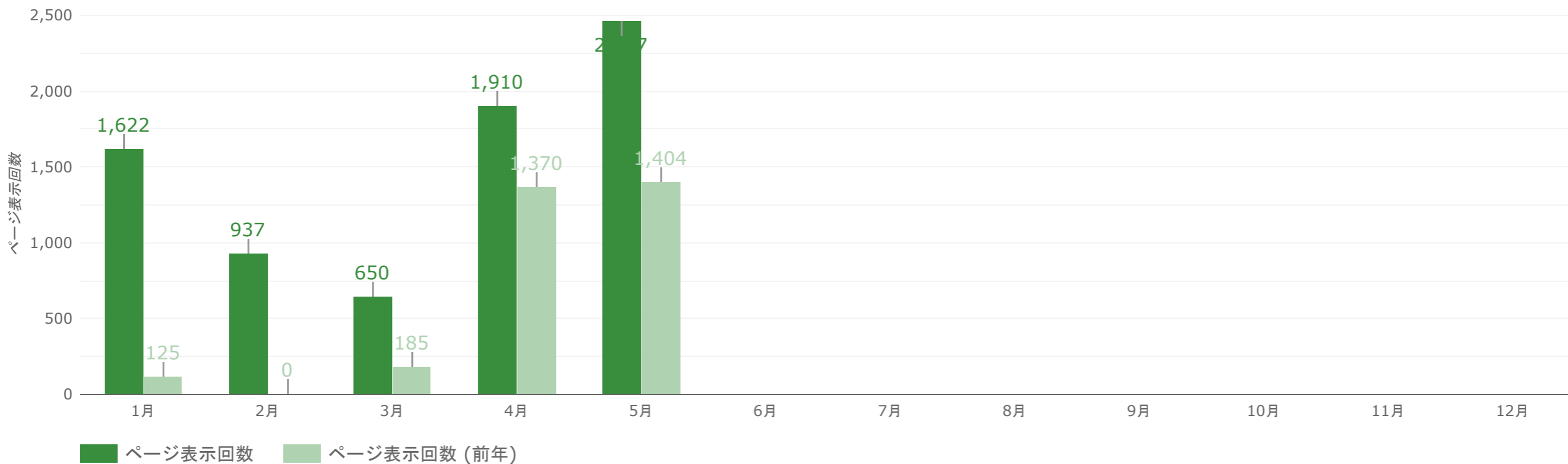
総ユーザー数

1,403

↑ 885

ページ表示回数（年間）

サイトのページが表示された回数になります。前年同時期のデータは薄いカラーで表示されます。



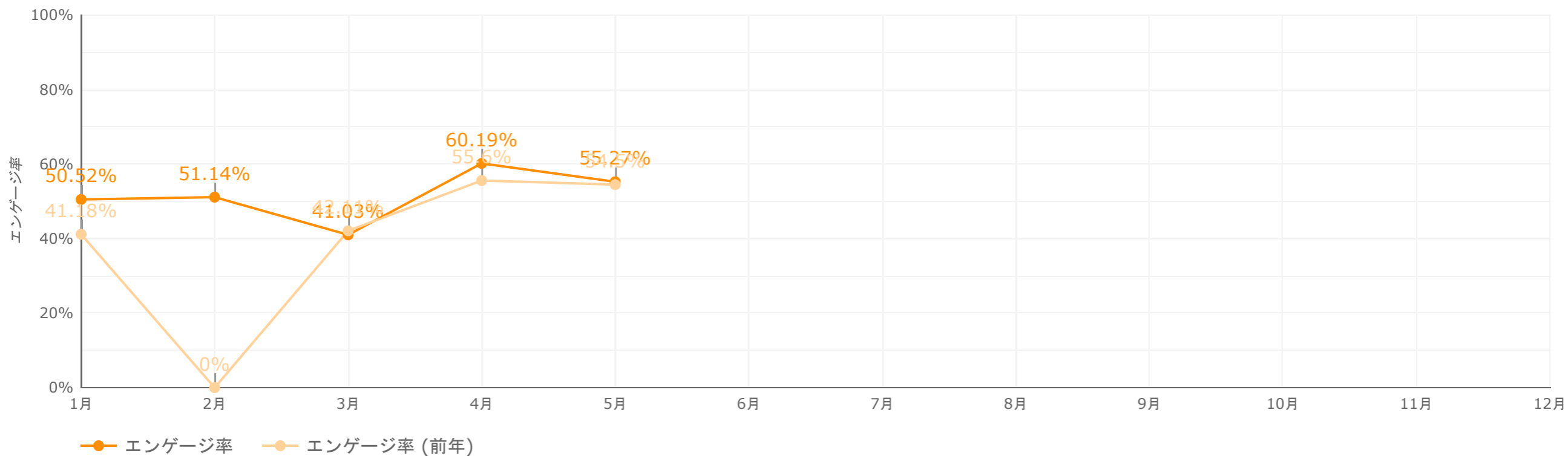
累計ページ表示回数

7,586

↑ 4,502

エンゲージ率 (年間)

興味をもってサイトを閲覧したアクセス率になります。前年同時期のデータは薄いカラーで表示されます。



平均エンゲージ率

54.41%

↑ 0.86%

年間状況まとめ

今年の訪問者状況（累計）は、以下の状況でした。

訪問ユーザーは **1,403** 名で、昨年対比 **↑ 170.8%** です。

その内 **54.41%** がユーザーがサイトに興味を持たれたユーザーで、昨年対比 **↑ 0.86%** です。

ページ表示数の累計は **7,586** ページで、昨年対比 **↑ 146.0%** です。

年間レポート - ページ状況

各ページのエンゲージ状況についてご報告いたします。

ページ状況（年間）

ユーザー数、ページ表示回数が多く、エンゲージ率が高いページが優れたページです。逆にエンゲージ率が低い場合は、改善候補となります。

ページタイトル	総ユーザー数 ①	ページ表示回数	エンゲージ率 ②
1. 岐阜女子大学 Multi Campus One Digital University	447	1,431	75.15%
2. 【公開講座】デジタルアーカイブ in 岐阜 2025 - 岐阜女子大学 Multi Campus One Digital University	282	704	66.03%
3. 【e-Learning】情報処理Ⅱ ～情報と人権～ 【2026年度版】 - 岐阜女子大学 Multi Campus One Digital Univ...	278	1,006	62.01%
4. デジタルアーカイブ専攻 - 岐阜女子大学 Multi Campus One Digital University	182	453	96.81%
5. 【e-Learning】教材リサーチⅠ - 岐阜女子大学 Multi Campus One Digital University	117	385	67.88%
6. デジタル・フュージョン・ラーニング（Digital Fusion Learning）講習会 - 岐阜女子大学 Multi Campus One ...	96	204	93.38%
7. リスキリング - 岐阜女子大学 Multi Campus One Digital University	88	268	97.14%
8. デジタルアーカイブ専攻 - 岐阜女子大学 Multi Campus One Digital University - Page 3	64	146	91.89%
9. 【授業】情報の管理と流通 - 岐阜女子大学 Multi Campus One Digital University	54	138	62.62%
10. 文化創造学専攻 - 岐阜女子大学 Multi Campus One Digital University	50	116	92.77%
11. 【e-Learning】学校DX戦略コーディネータ概論【Ⅲ】 未来を創る教育設計 ～カリキュラム開発の新しい視点 ～...	44	113	68.32%
12. 【e-Learning】AI（人工知能）概論【Ⅱ】 ～ データサイエンスから見える新たな学びの未来像 ～ - 岐阜女子大...	36	76	70.31%
13. 【e-Learning】情報科教育法Ⅰ【2026年度版】 - 岐阜女子大学 Multi Campus One Digital University	33	114	74.23%
14. 【e-Learning】デジタルアーカイブ概論【Ⅱ】 ～ デジタルアーカイブにおける新たな価値創造 ～ - 岐阜女子大...	32	140	83.61%
15. 健康栄養学科 - 岐阜女子大学 Multi Campus One Digital University	29	56	75.86%
16. デジタルアーカイブ専攻 - 岐阜女子大学 Multi Campus One Digital University - Page 2	27	32	100%
17. 初等教育学専攻 - 岐阜女子大学 Multi Campus One Digital University	27	48	91.43%
18. お知らせ - 岐阜女子大学 Multi Campus One Digital University	27	44	89.19%
19. 【e-Learning】デジタルアーカイブ概論【Ⅰ】～デジタルアーカイブによる地域活性化～ - 岐阜女子大学 Multi ...	27	46	62.5%
20. 大学院 - 岐阜女子大学 Multi Campus One Digital University	25	61	100%
21. 共通科目 - 岐阜女子大学 Multi Campus One Digital University	23	41	93.1%
22. 大規模公開オンライン講座（MOOC） - 岐阜女子大学 Multi Campus One Digital University	23	35	80.77%
23. 【e-Learning】人工知能概論【Ⅱ】 ～ データサイエンスから見える新たな学びの未来像 ～ - 岐阜女子大学 Mult...	22	63	50%
24. 大学院 - 岐阜女子大学 Multi Campus One Digital University - Page 2	19	34	100%
25. 【e-Learning】教材開発の基礎としてのインストラクショナルデザイン - 岐阜女子大学 Multi Campus One Di...	19	47	61.76%
26. 大学院 - 岐阜女子大学 Multi Campus One Digital University - Page 3	17	41	100%
27. 教育リソース（Ⅱ） - 岐阜女子大学 Multi Campus One Digital University	16	28	82.61%
28. 【e-Learning】初等教科教育法（音楽） - 岐阜女子大学 Multi Campus One Digital University	16	22	63.16%
29. 【授業】情報科教育法Ⅱ（2025年度） - 岐阜女子大学 Multi Campus One Digital University	15	168	76.67%
30. 【e-Learning】学校DX戦略コーディネータ概論【Ⅱ】～学校DX戦略の策定と展望～ - 岐阜女子大学 Multi Ca...	15	44	68.18%
31. リスキリング - 岐阜女子大学 Multi Campus One Digital University - Page 2	14	57	100%
32. Multi Campus One Digital University - 岐阜女子大学 Multi Campus One Digital University	14	19	78.57%
33. 【公開講座】デジタルアーキビスト講座～デジタルアーカイブの起源と未来～ - 岐阜女子大学 Multi Campus ...	14	18	55.56%
34. 【e-Learning】学校DX戦略コーディネータ概論【Ⅰ】～教育DX時代における新たな学び～ - 岐阜女子大学 Multi...	13	28	89.29%
35. 建築デザイン専攻 - 岐阜女子大学 Multi Campus One Digital University	13	20	70.59%
36. 【e-Learning】国内旅行業務応用 - 岐阜女子大学 Multi Campus One Digital University	13	28	66.67%
37. 【公開講座】AI（人工知能）講座～AI（人工知能）最前線～ - 岐阜女子大学 Multi Campus One Digital Univ...	13	16	56.25%
38. ページが見つかりませんでした - 岐阜女子大学 Multi Campus One Digital University	13	14	30.77%
39. 【e-Learning】情報教育特講～教育リソース・デジタルアーカイブ～ - 岐阜女子大学 Multi Campus One Digi...	12	14	87.5%
40. 【授業】臨床栄養学各論Ⅱ - 岐阜女子大学 Multi Campus One Digital University	12	49	32.56%
41. 【e-Learning】人工知能概論【Ⅰ】～AIの過去から未来へのプロローグ～ - 岐阜女子大学 Multi Campus One...	11	31	80.95%
42. 保護中: 【公開講座】デジタルアーカイブ in 岐阜 2025（学生・院生対象） - 岐阜女子大学 Multi Campus On...	11	15	58.33%
43. 2026 - 岐阜女子大学 Multi Campus One Digital University	10	21	83.33%
44. 【e-Learning】情報処理Ⅱ～情報と人権～【2025年度版】 - 岐阜女子大学 Multi Campus One Digital Univ...	10	15	76.47%
45. 【e-Learning】学校DX戦略コーディネータ概論【Ⅵ】～データサイエンスから見える新たな学びの未来像～ - ...	10	18	75%
総計	1,403	7,586	54.41%

年間レポート - 各種データ

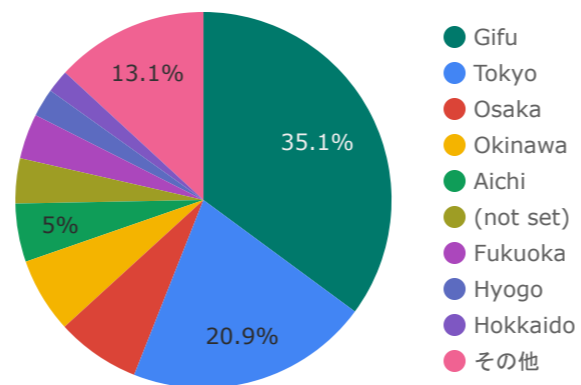
ユーザーやデバイスなど各種データをご報告いたします。

ユーザー分析（年間）

性別


データがありません

都道府県

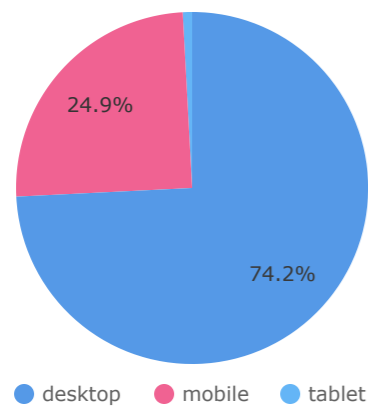


年齢

総ユーザー数



デバイス



新規とリピーター

総ユーザー数
1,403
↑ 170.8%

新規ユーザー数
1,323
↑ 154.9%

新規ユーザー比率
94.30%
↓ -5.9%

性別分析（年間）

性別

総ユーザー数 ▾

ページ表示回数

エンゲージ率

データなし

データがありません

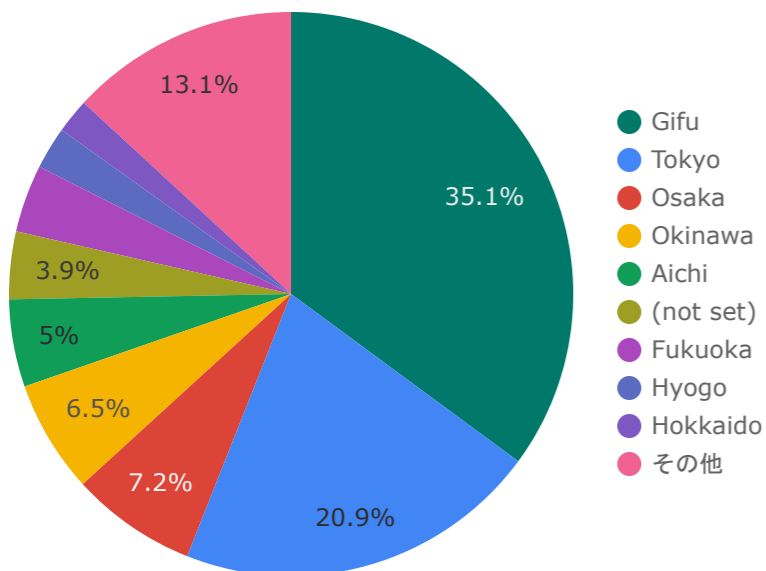
総計

null

null

null

都道府県分析（年間）



	地域	総ユーザー数	ページ表示回数	エンゲージ率
1.	Gifu	462	4,077	62.16%
2.	Tokyo	275	783	46.52%
3.	Osaka	95	463	65.36%
4.	Okinawa	85	344	62.35%
5.	Aichi	66	186	71.74%
6.	(not set)	51	281	56.78%
7.	Fukuoka	51	289	79.76%
8.	Hyogo	32	95	51.06%
9.	Hokkaido	26	72	51.28%
10.	Kanagawa	22	125	64.58%
11.	Hiroshima	16	40	55%
12.	Shizuoka	15	65	85.71%
13.	Tottori	13	38	50%
14.	Shiga	12	29	64.71%
15.	Chiba	11	29	76.92%
16.	Kyoto	11	28	50%
	総計	1,093	7,247	59.36%

年齢分析（年間）



年齢 ▲	総ユーザー数	ページ表示回数	エンゲージ率
------	--------	---------	--------

データなし

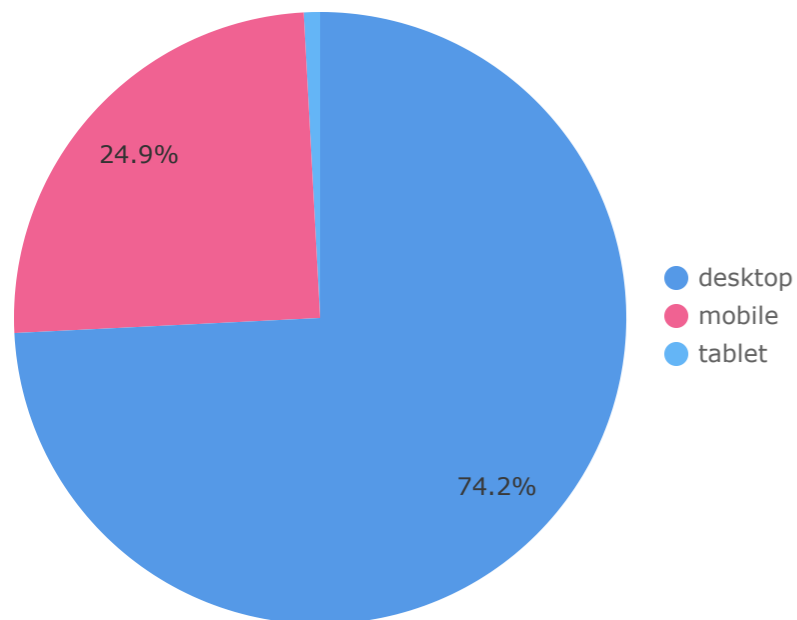
総計

null

null

null

デバイス分析 (年間)



	デバイス カテゴリ	総ユーザー数	ページ表示回数	エンゲージ率
1.	desktop	1,042	5,630	53.02%
2.	mobile	350	1,824	54.26%
3.	tablet	12	132	58.06%

総計

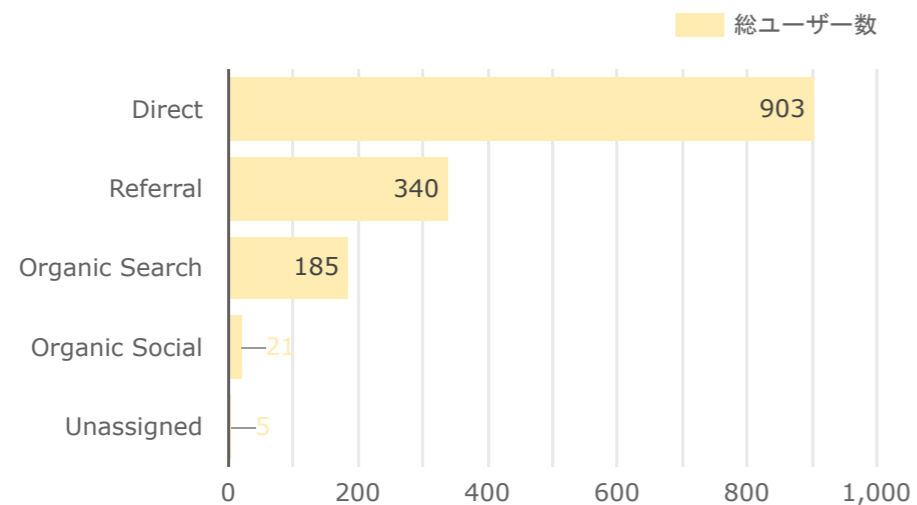
1,403

7,586

54.41%

1 - 3 / 3

サイト訪問ルート（チャネル）分析（年間）



	チャネル	総ユーザー数 ▾	ページ表示回数	エンゲージ率
1.	Direct	903	3,698	46.27%
2.	Referral	340	3,197	59.19%
3.	Organic Search	185	651	65.03%
4.	Organic Social	21	36	65.22%
5.	Unassigned	5	4	0%

総計

1,403

7,586

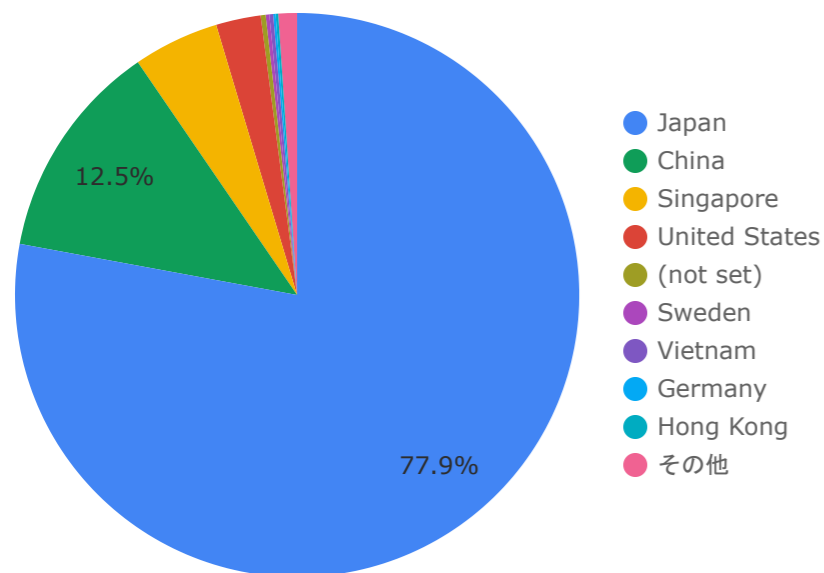
54.41%

1 - 5 / 5



※Organic Search : サイト検索結果 / Direct : URL直接入力やメルマガクリックなど / Referral : 別サイトのリンク経由 / Organic Social : SNSなど / Unassigned : 不明

国別分析（年間）



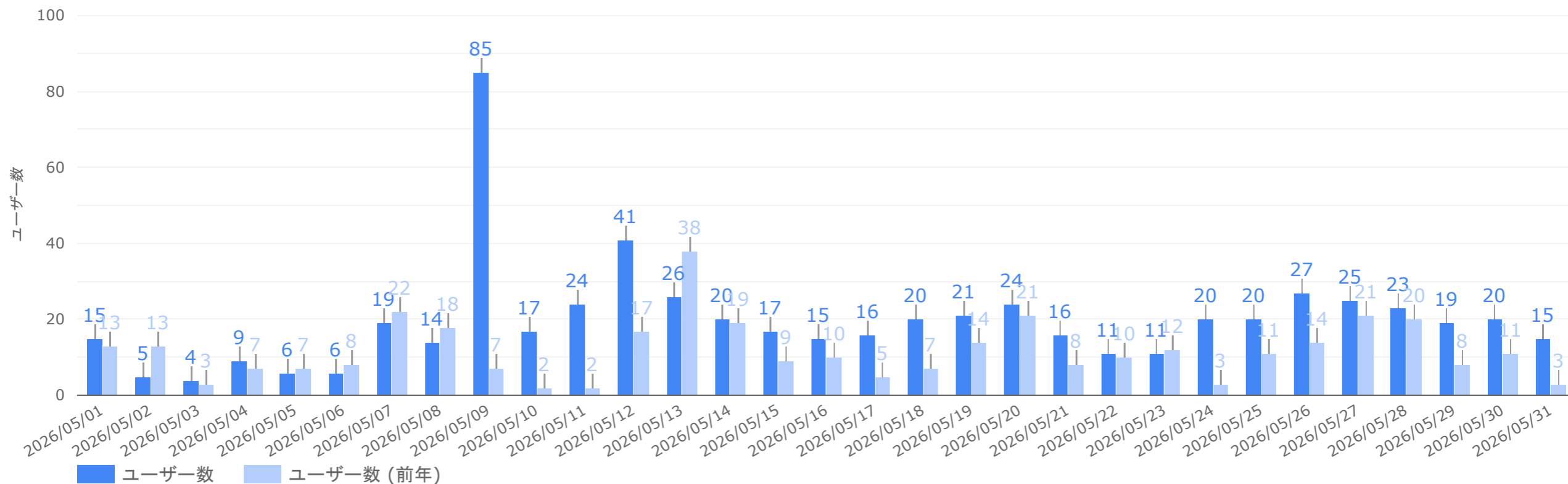
国	総ユーザー数	ページ表示回数	エンゲージ率
1. Japan	1,093	7,247	59.36%
2. China	176	176	2.27%
3. Singapore	69	70	4.35%
4. United States	36	36	19.44%
5. (not set)	4	4	0%
6. Vietnam	3	30	41.67%
7. Sweden	3	3	66.67%
8. India	2	2	50%
9. Germany	2	2	0%
10. Hong Kong	2	2	0%
11. Iraq	2	2	0%
12. Italy	1	2	100%
13. South Korea	1	1	100%
14. Argentina	1	1	0%
15. Bangladesh	1	1	0%
16. Canada	1	1	0%
総計	1,403	7,586	54.41%

月間レポート - アクセス状況

先月のアクセス状況についてご報告いたします。

総ユーザー数（月間）

サイトを訪問したユーザーの合計数になります。過去30日間のデータは薄いカラーで表示されます。



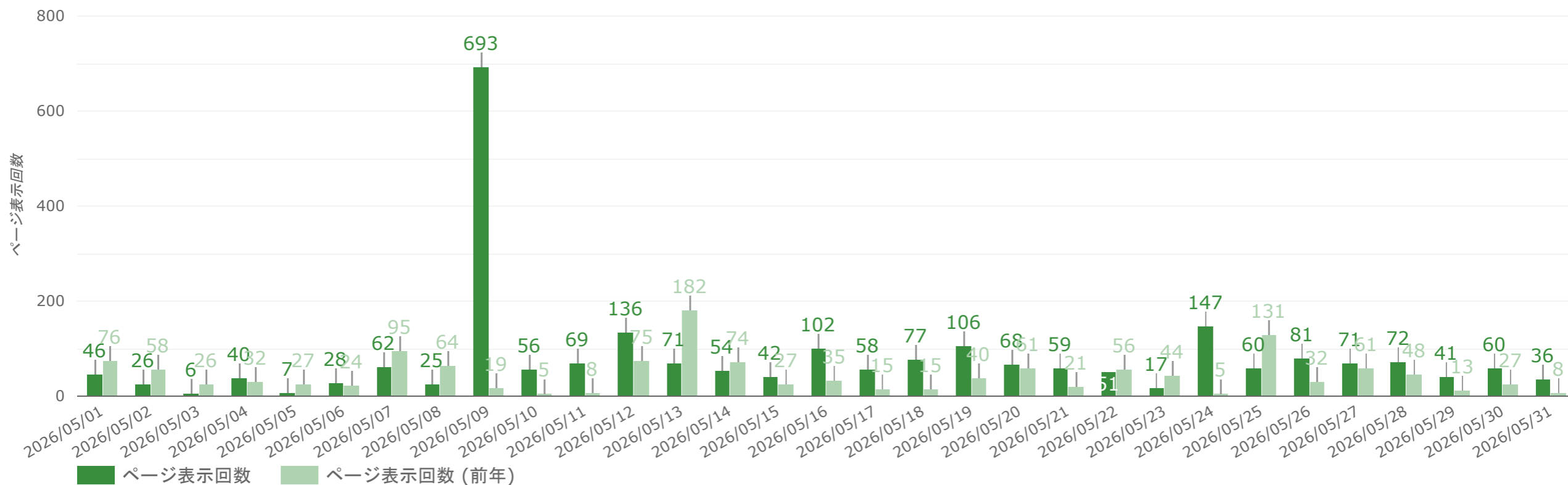
総ユーザー数

344

↑ 90

ページ表示回数（月間）

サイトのページが表示された回数になります。過去30日間のデータは薄いカラーで表示されます。



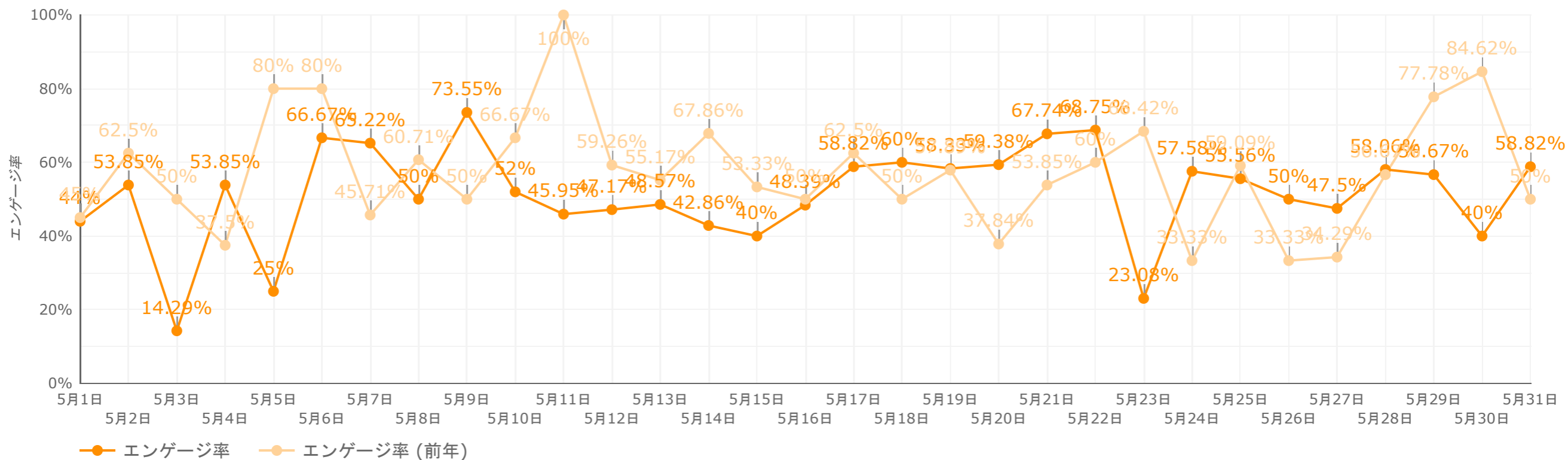
累計ページ表示回数

2,467

↑ 1,063

エンゲージ率 (月間)

興味をもってサイトを閲覧したアクセス率になります。過去30日間のデータは薄いカラーで表示されます。



平均エンゲージ率

55.27%

↑ 0.77%

月間状況まとめ

今月の訪問者状況は、以下の状況でした。

訪問ユーザーは **344** 名で、昨年対比 **↑ 35.4%** です。

その内 **55.27%** がユーザーがサイトに興味を持たれたユーザーで、昨年対比 **↑ 0.77%** です。

ページ表示数の累計は **2,467** ページで、昨年対比 **↑ 75.7%** です。

月間レポート - ページ状況

各ページのエンゲージ状況についてご報告いたします。

ページ状況（月間）

ユーザー数、ページ表示回数が多く、エンゲージ率が高いページが優れたページです。逆にエンゲージ率が低い場合は、改善候補となります。

ページタイトル	総ユーザー数 ①	ページ表示回数	エンゲージ率 ②
1. 岐阜女子大学 Multi Campus One Digital University	188	548	82.49%
2. 【e-Learning】情報処理Ⅱ ～情報と人権～ 【2026年度版】 - 岐阜女子大学 Multi Campus One Digital Univ...	170	591	58.71%
3. デジタル・フュージョン・ラーニング (Digital Fusion Learning) 講習会 - 岐阜女子大学 Multi Campus One ...	96	204	93.38%
4. リスキリング - 岐阜女子大学 Multi Campus One Digital University	71	166	98.02%
5. デジタルアーカイブ専攻 - 岐阜女子大学 Multi Campus One Digital University	69	164	98.23%
6. 【e-Learning】教材リサーチⅠ - 岐阜女子大学 Multi Campus One Digital University	55	143	61.48%
7. デジタルアーカイブ専攻 - 岐阜女子大学 Multi Campus One Digital University - Page 3	23	46	94.59%
8. 【e-Learning】情報科教育法Ⅰ 【2026年度版】 - 岐阜女子大学 Multi Campus One Digital University	19	59	69.81%
9. 【e-Learning】教材開発の基礎としてのインストラクショナルデザイン - 岐阜女子大学 Multi Campus One Di...	15	28	60%
10. 文化創造学専攻 - 岐阜女子大学 Multi Campus One Digital University	14	35	96%
11. 大学院 - 岐阜女子大学 Multi Campus One Digital University	12	35	100%
12. 共通科目 - 岐阜女子大学 Multi Campus One Digital University	12	21	100%
13. 大学院 - 岐阜女子大学 Multi Campus One Digital University - Page 3	10	27	100%
14. お知らせ - 岐阜女子大学 Multi Campus One Digital University	10	16	84.62%
15. デジタルアーカイブ専攻 - 岐阜女子大学 Multi Campus One Digital University - Page 2	9	9	100%
16. 初等教育学専攻 - 岐阜女子大学 Multi Campus One Digital University	9	13	100%
17. リスキリング - 岐阜女子大学 Multi Campus One Digital University - Page 2	8	18	100%
18. 【e-Learning】情報教育特講 ～教育リソース・デジタルアーカイブ～ - 岐阜女子大学 Multi Campus One Digi...	8	9	100%
19. 教育リソース（Ⅱ） - 岐阜女子大学 Multi Campus One Digital University	8	8	87.5%
20. 大学院 - 岐阜女子大学 Multi Campus One Digital University - Page 2	7	17	100%
21. 【e-Learning】学校DX戦略コーディネータ概論【Ⅲ】 未来を創る教育設計 ～カリキュラム開発の新しい視点 ～...	7	13	77.78%
22. 【公開講座】デジタルアーカイブ in 岐阜 2025 - 岐阜女子大学 Multi Campus One Digital University	7	8	71.43%
23. 【e-Learning】学校DX戦略コーディネータ概論【Ⅰ】 ～教育DX時代における新たな学び～ - 岐阜女子大学 Multi...	6	9	100%
24. 【e-Learning】地域共創キャリアデザイン【岐阜県版】 - 岐阜女子大学 Multi Campus One Digital University	6	9	85.71%
25. 大規模公開オンライン講座（MOOC） - 岐阜女子大学 Multi Campus One Digital University	6	6	83.33%
26. 保護中：【公開講座】デジタルアーカイブ in 岐阜 2025（学生・院生対象） - 岐阜女子大学 Multi Campus On...	5	7	100%
27. 【e-Learning】教育情報特講 - 岐阜女子大学 Multi Campus One Digital University	5	10	81.82%
28. 【研究委託事業】令和8年度岐阜県私立大学県内定着促進事業～デジタルアーカイブで実現する地域共創キャリ...	5	5	80%
29. 【e-Learning】情報処理Ⅱ ～情報と人権～ 【2025年度版】 - 岐阜女子大学 Multi Campus One Digital Univ...	5	7	70%
30. リスキリング - 岐阜女子大学 Multi Campus One Digital University - Page 3	4	5	100%
31. 大学院 - 岐阜女子大学 Multi Campus One Digital University - Page 4	4	7	100%
32. リスキリング - 岐阜女子大学 Multi Campus One Digital University - Page 5	4	5	100%
33. 保護中：【e-Learning】人工知能概論【Ⅲ】 ～コミュニケーションAIでひらく新しいリテラシー～ - 岐阜女子大...	4	12	75%
34. Multi Campus One Digital University - 岐阜女子大学 Multi Campus One Digital University	4	5	75%
35. 【e-Learning】人工知能概論【Ⅱ】 ～ データサイエンスから見える新たな学びの未来像 ～ - 岐阜女子大学 Mult...	4	3	60%
36. 【e-Learning】学校DX戦略コーディネータ概論【Ⅱ】 ～ 学校DX戦略の策定と展望 ～ - 岐阜女子大学 Multi Ca...	4	4	50%
37. 建築デザイン専攻 - 岐阜女子大学 Multi Campus One Digital University	3	8	100%
38. 2025 - 岐阜女子大学 Multi Campus One Digital University	3	3	100%
39. リスキリング - 岐阜女子大学 Multi Campus One Digital University - Page 4	3	3	100%
40. 共通科目 - 岐阜女子大学 Multi Campus One Digital University - Page 2	3	3	100%
41. 初等教育学専攻 - 岐阜女子大学 Multi Campus One Digital University - Page 2	3	4	100%
42. 保護中：【e-Learning】観光関連法規 - 岐阜女子大学 Multi Campus One Digital University	3	28	91.67%
43. 【e-Learning】デジタルアーカイブ概論 - 岐阜女子大学 Multi Campus One Digital University	3	3	66.67%
44. 【e-Learning】国内旅行業務応用 - 岐阜女子大学 Multi Campus One Digital University	3	4	40%
45. ページが見つかりませんでした - 岐阜女子大学 Multi Campus One Digital University	3	3	33.33%
総計	344	2,467	55.27%

月間レポート - 各種データ

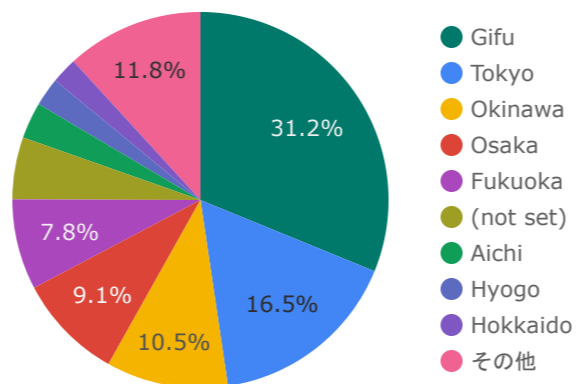
ユーザーやデバイスなど各種データをご報告いたします。

ユーザー分析 (月間)

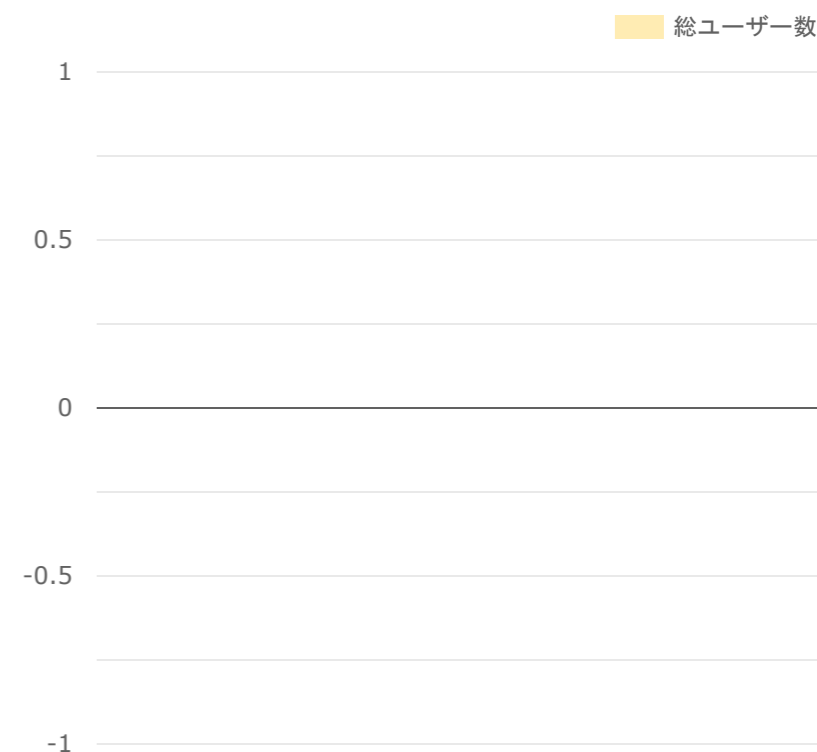
性別

データがありません

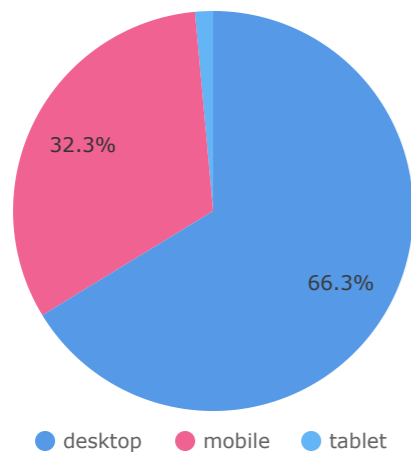
都道府県



年齢



デバイス



新規とリピーター

総ユーザー数
344
↑ 35.4%

新規ユーザー数
277
↑ 19.4%

新規ユーザー比率
80.52%
↓ -11.8%

性別分析（月間）

性別

総ユーザー数 ▾

ページ表示回数

エンゲージ率

データなし

データがありません

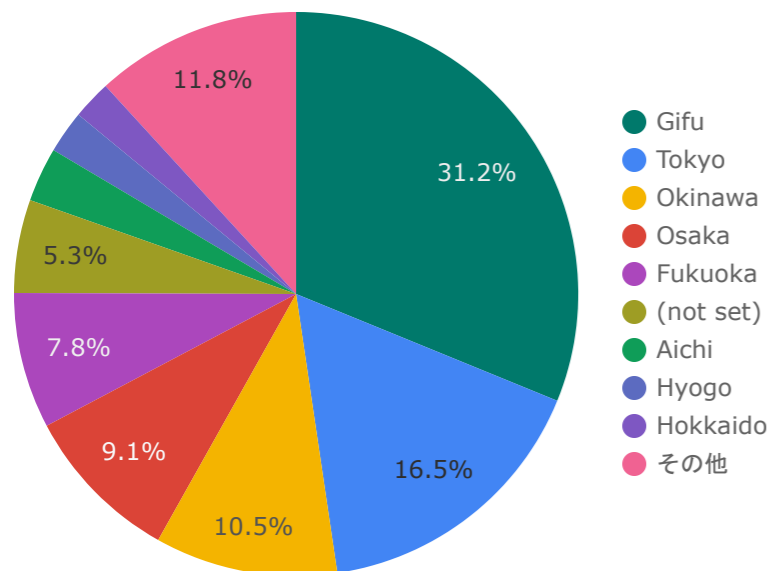
総計

null

null

null

都道府県分析（月間）



	地域	総ユーザー数	ページ表示回数	エンゲージ率
1.	Gifu	140	1,018	57.52%
2.	Tokyo	74	276	49.6%
3.	Okinawa	47	234	64.42%
4.	Osaka	41	192	61.33%
5.	Fukuoka	35	212	81.82%
6.	(not set)	24	183	57.58%
7.	Aichi	14	55	72.22%
8.	Hyogo	11	27	46.67%
9.	Hokkaido	10	12	45.45%
10.	Hiroshima	6	25	75%
11.	Chiba	6	18	66.67%
12.	Tottori	6	26	50%
13.	Kanagawa	5	19	85.71%
14.	Ehime	5	5	80%
15.	Mie	5	9	40%
16.	Aomori	4	7	75%
	総計	321	2,418	56.28%

年齢分析（月間）



年齢 ▲	総ユーザー数	ページ表示回数	エンゲージ率
------	--------	---------	--------

データなし

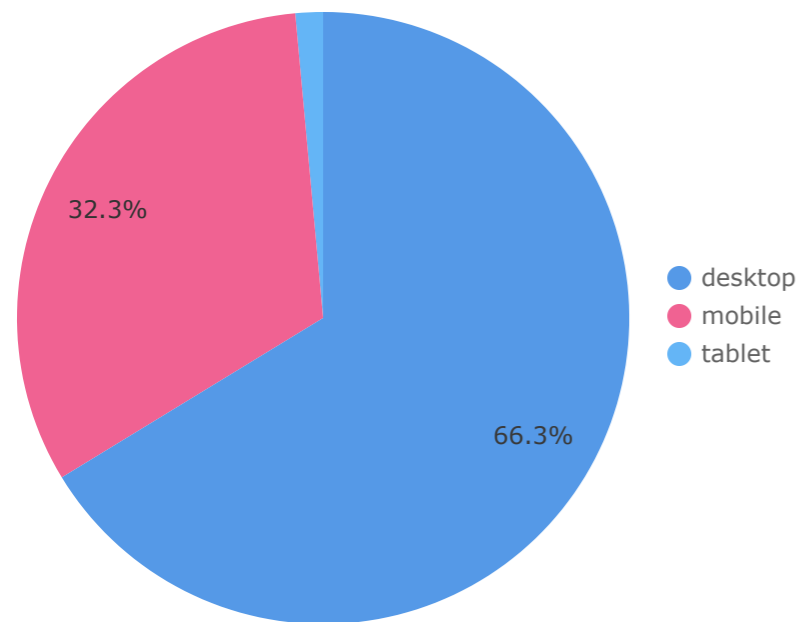
総計

null

null

null

デバイス分析 (月間)



	デバイス カテゴリ	総ユーザー数	ページ表示回数	エンゲージ率
1.	desktop	228	1,451	53.13%
2.	mobile	111	948	58.66%
3.	tablet	5	68	72.73%

総計

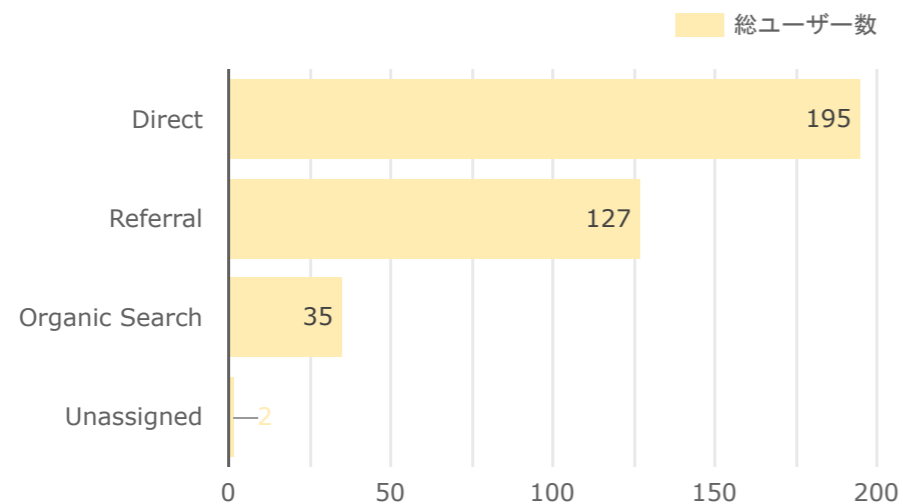
344

2,467

55.27%

1 - 3 / 3

サイト訪問ルート（チャネル）分析（月間）



	チャネル	総ユーザー数 ▾	ページ表示回数	エンゲージ率
1.	Direct	195	1,349	55.66%
2.	Referral	127	977	56.22%
3.	Organic Search	35	140	49.33%
4.	Unassigned	2	1	0%


総計

344

2,467

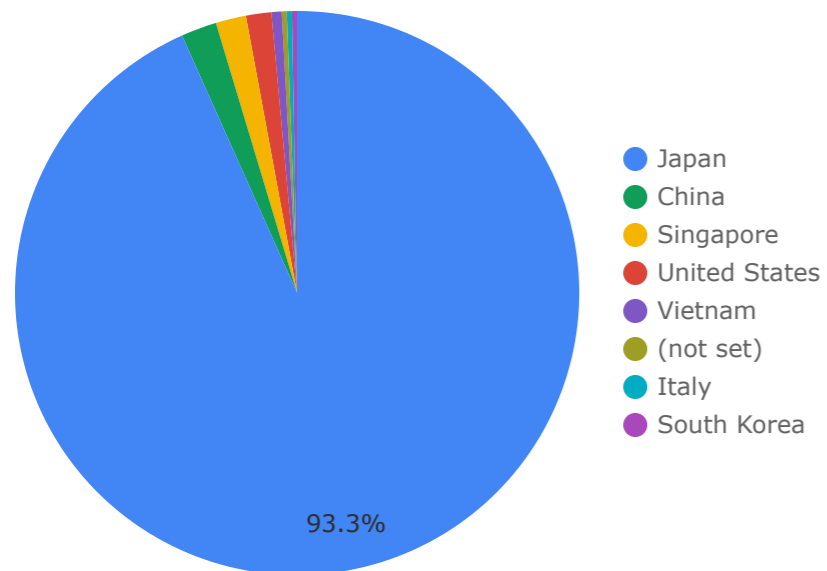
55.27%

1 - 4 / 4



※Organic Search : サイト検索結果 / Direct : URL直接入力やメルマガクリックなど / Referral : 別サイトのリンク経由 / Organic Social : SNSなど / Unassigned : 不明

国別分析（月間）



	国	総ユーザー数	ページ表示回数	エンゲージ率
1.	Japan	321	2,418	56.28%
2.	China	7	7	14.29%
3.	Singapore	6	6	0%
4.	United States	5	5	20%
5.	Vietnam	2	27	40%
6.	Italy	1	2	100%
7.	South Korea	1	1	100%
8.	(not set)	1	1	0%

総計

344

2,467

55.27%

1 - 8 / 8



本レポートやWebサイトについて、ご不明な点やご相談事項がございましたら、担当窓口までお気軽にご相談ください。

また、サイト修正や改修もご相談から対応させていただくこともできますので、是非ご連絡ください。

よろしく願いいたします。