アクセス解析レポート

岐阜女子大学 デジタルアーカイブ研究所

2026年9月

株式会社コームラ

目次

年間レポート

アクセス状況（3～7P）
ページ別エンゲージ状況（8～9P）
各種データ（10～17P）

月間レポート

アクセス状況（18～22P）
ページ別エンゲージ状況（23～24P）
各種データ（25～32P）

最後に

用語リスト

・総ユーザー数

サイトにアクセスしたユーザー数になります

・ページ表示回数

閲覧されたページのアクセス数になります

・エンゲージ（率）

サイトにとって有益なアクセスをエンゲージといいます。
10秒以上閲覧される、1回の訪問で2ページ以上閲覧されるなど、興味を持って閲覧されたアクセスになります。

年間レポート - アクセス状況

1年間のアクセス状況についてご報告いたします。

2026/01/01 - 2026/09/30

総ユーザー数（年間）

サイトを訪問したユーザーの合計数になります。前年同時期のデータは薄いカラーで表示されます。

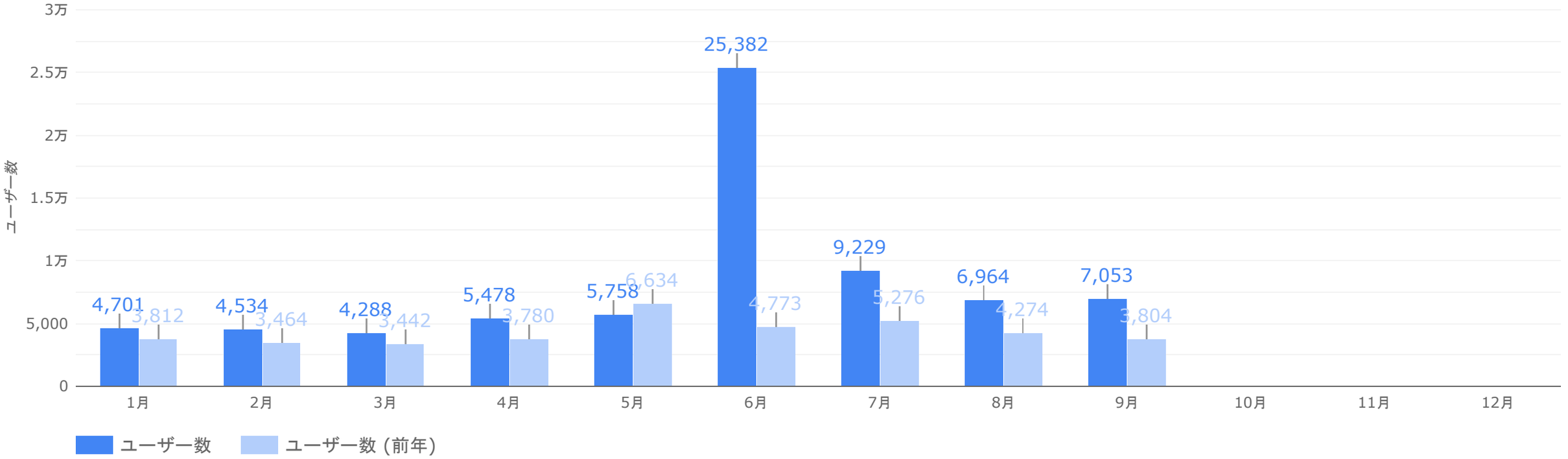

総ユーザー数

72,698

34,322

2026/01/01 - 2026/09/30

ページ表示回数（年間）

サイトのページが表示された回数になります。前年同時期のデータは薄いカラーで表示されます。

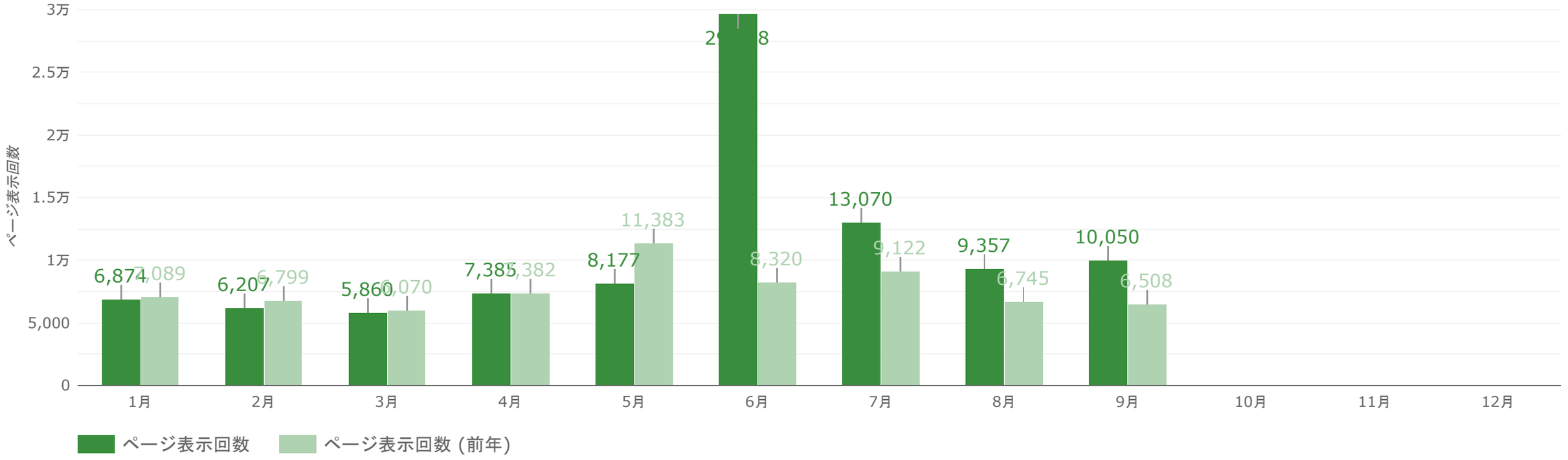

累計ページ表示回数

96,678

27,260

2026/01/01 - 2026/09/30

エンゲージ率（年間）

興味をもってサイトを閲覧したアクセス率になります。前年同時期のデータは薄いカラーで表示されます。

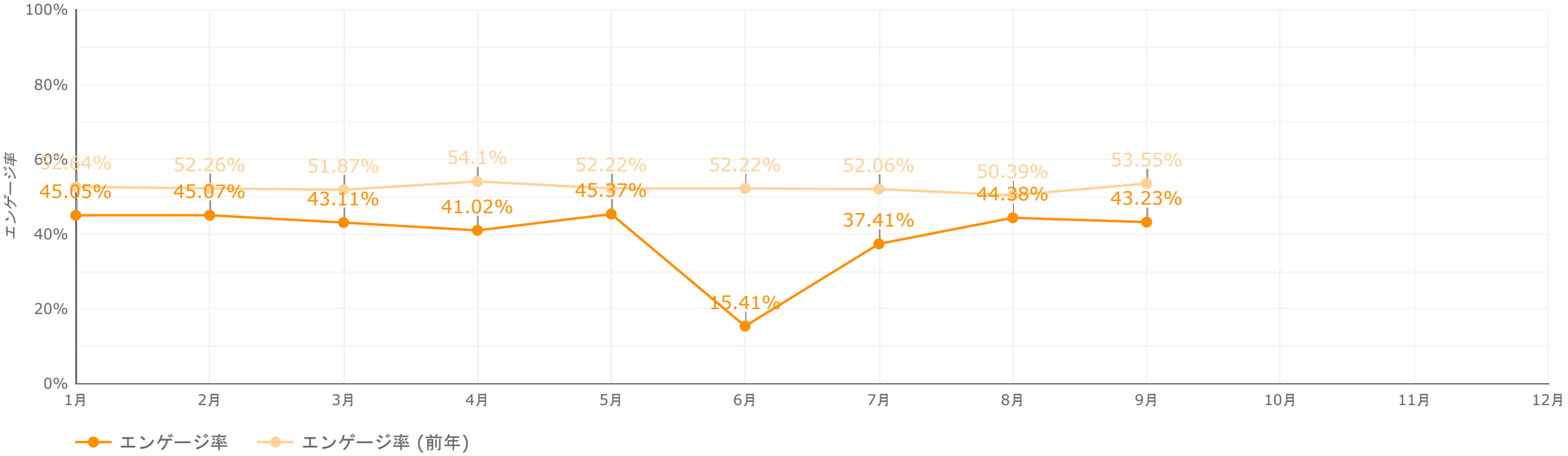

平均エンゲージ率

33.44%

-18.58%

2026/01/01 - 2026/09/30

年間状況まとめ

今年の訪問者状況（累計）は、以下の状況でした。

訪問ユーザーは 72,698 名で、昨年対比 ↑ 89.4% です。

その内 33.44% がユーザーがサイトに興味を持たれたユーザーで、昨年対比 ↓ -18.58% です。

ページ表示数の累計は 96,678 ページで、昨年対比 ↑ 39.3% です。

年間レポート - ページ状況

各ページのエンゲージ状況についてご報告いたします。

2026/01/01 - 2026/09/30

ページ状況（年間）

ユーザー数、ページ表示回数が多く、エンゲージ率が高いページが優れたページです。逆にエンゲージ率が低い場合は、改善候補となります。

	ページ タイトル	総ユーザー数 ❶	ページ表示回数	エンゲージ率 ❷
1.	“” の検索結果 – デジタルアーカイブ研究所 – 岐阜女子大学	3,713	3,714	0.87%
2.	左甚五郎遺産 – デジタルアーカイブ研究所 – 岐阜女子大学	2,441	3,012	45.4%
3.	Search Results for “” – 地域資源デジタルアーカイブによる知の拠点形成のための基盤整備事業	2,311	2,313	0.04%
4.	身近にある有毒植物　ミフクラギ（オキナワキョウチクトウ） – デジタルアーカイブ研究所 – 岐阜女子大学	1,746	2,186	55.25%
5.	野麦峠　政井みね氏 – デジタルアーカイブ研究所 – 岐阜女子大学	1,642	2,129	51.01%
6.	デジタルアーカイブ研究所 – 岐阜女子大学 – 本事業は、地域に根差し地域社会に貢献する大学として、本学…	1,386	2,607	58.37%
7.	金閣寺・夕佳亭(宗和の茶室) – デジタルアーカイブ研究所 – 岐阜女子大学	810	965	54.95%
8.	身近にある有毒植物　アジサイ（紫陽花） – デジタルアーカイブ研究所 – 岐阜女子大学	779	850	36.3%
9.	沖縄の怖い話『七色ムーティ』 – デジタルアーカイブ研究所 – 岐阜女子大学	765	919	52.32%
10.	沖縄の怖い話『ガーナー森』 – デジタルアーカイブ研究所 – 岐阜女子大学	764	908	53.44%
11.	方広寺 – デジタルアーカイブ研究所 – 岐阜女子大学	739	867	46.74%
12.	沖縄の産業　農業 – デジタルアーカイブ研究所 – 岐阜女子大学	608	770	49.46%
13.	飛鳥大仏 – デジタルアーカイブ研究所 – 岐阜女子大学	600	740	42.52%
14.	沖縄の怖い話『ミミチリボウジ』 – デジタルアーカイブ研究所 – 岐阜女子大学	568	634	47.58%
15.	【研究】郡上白山文化における御師の歴史的役割の研究 〜石徹白地域における御師と現代の観光とのつながり…	456	589	38.69%
16.	【オーラルヒストリー】太平洋戦争とセレベス島 – デジタルアーカイブ研究所 – 岐阜女子大学	428	635	47.68%
17.	お美津稲荷 – デジタルアーカイブ研究所 – 岐阜女子大学	349	419	43.19%
18.	長良川の上流から下流まで – デジタルアーカイブ研究所 – 岐阜女子大学	348	466	49.87%
19.	久高島 – デジタルアーカイブ研究所 – 岐阜女子大学	345	397	55.18%
20.	沖縄の歴史上人物　吉屋チルー② – デジタルアーカイブ研究所 – 岐阜女子大学	344	395	56.38%
21.	沖縄の怖い話『仲西へーイ』 – デジタルアーカイブ研究所 – 岐阜女子大学	332	373	57.14%
22.	本能寺跡 – デジタルアーカイブ研究所 – 岐阜女子大学	322	371	50.56%
23.	郡上おどり – デジタルアーカイブ研究所 – 岐阜女子大学	311	407	47.12%
24.	難波長柄豊崎宮 – デジタルアーカイブ研究所 – 岐阜女子大学	299	346	54.28%
25.	デジタルアーカイブ – デジタルアーカイブ研究所 – 岐阜女子大学	275	376	95.32%
26.	沖縄の産業　水産業 – デジタルアーカイブ研究所 – 岐阜女子大学	260	323	51.27%
27.	沖縄の歴史上人物　蔡温① – デジタルアーカイブ研究所 – 岐阜女子大学	260	295	49.12%
28.	ページが見つかりませんでした – デジタルアーカイブ研究所 – 岐阜女子大学	250	349	25.48%
29.	平和への願い　ひめゆりの塔・ひめゆり祈念資料館 – デジタルアーカイブ研究所 – 岐阜女子大学	242	280	50.57%
30.	沖縄の生活文化　備瀬のフクギ並木 – デジタルアーカイブ研究所 – 岐阜女子大学	235	261	44.84%
31.	沖縄の歴史上人物　吉屋チルー① – デジタルアーカイブ研究所 – 岐阜女子大学	229	268	53.75%
32.	神のまにまに – デジタルアーカイブ研究所 – 岐阜女子大学	218	273	44.67%
33.	気良川特別漁場 – デジタルアーカイブ研究所 – 岐阜女子大学	213	282	43.72%
34.	お問い合わせ – デジタルアーカイブ研究所 – 岐阜女子大学	212	265	88.02%
35.	【研究】勝ち組・負け組 – デジタルアーカイブ研究所 – 岐阜女子大学	209	254	45.02%
36.	地域資源デジタルアーカイブによる知の拠点形成のための基盤整備事業 – 文部科学省 私立大学研究ブランデ…	203	218	22.97%
37.	沖縄のサトウキビ　グーサンウージ – デジタルアーカイブ研究所 – 岐阜女子大学	201	243	49.31%
38.	讃岐東照宮 屋島神社 – デジタルアーカイブ研究所 – 岐阜女子大学	201	221	41.43%
39.	飛鳥浄御原宮(板蓋宮を含む) – デジタルアーカイブ研究所 – 岐阜女子大学	195	229	54.42%
40.	【授業】構造力学基礎Ⅰ – デジタルアーカイブ研究所 – 岐阜女子大学	194	218	54.33%
41.	沖縄の歴史　首里金城町石畳道 – デジタルアーカイブ研究所 – 岐阜女子大学	191	224	53.77%
42.	安養寺 – デジタルアーカイブ研究所 – 岐阜女子大学	189	207	47.37%
43.	沖縄の有用植物　月桃 – デジタルアーカイブ研究所 – 岐阜女子大学	187	216	50.5%
44.	金森氏6代頼旨、第7代頼錦の郡上八幡城下 – デジタルアーカイブ研究所 – 岐阜女子大学	186	214	53.14%
45.	【授業】日本書道史 – デジタルアーカイブ研究所 – 岐阜女子大学	185	294	52.26%
	総計	**72,698**	**96,678**	**33.44%**

年間レポート - 各種データ

ユーザーやデバイスなど各種データをご報告いたします。

2026/01/01 - 2026/09/30

ユーザー分析（年間）

性別

データがありません

都道府県

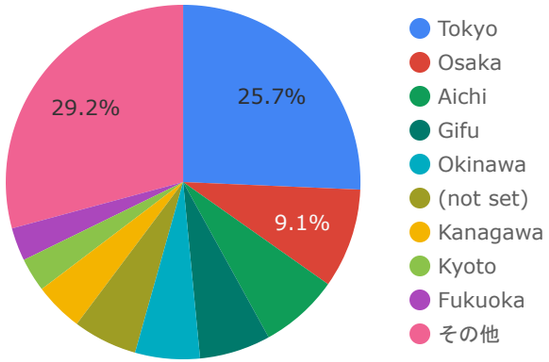

年齢



デバイス

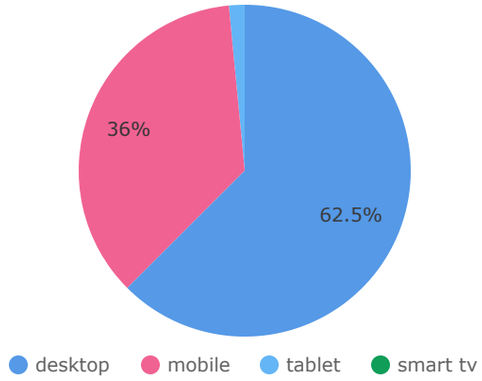

新規とリピーター

総ユーザー数	新規ユーザー数	新規ユーザー比率
72,698	71,921	98.93%
↑ 89.4%	↑ 90.5%	↑ 0.6%

2026/01/01 - 2026/09/30

性別分析（年間）

データがありません

性別	総ユーザー数	ページ表示回数	エンゲージ率
	データなし		
総計	null	null	null

2026/01/01 - 2026/09/30

都道府県分析（年間）

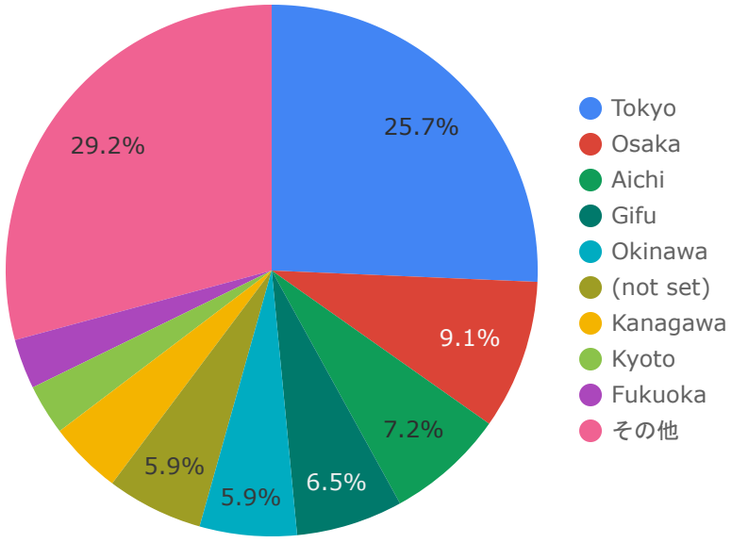

	地域	総ユーザー数 ▼	ページ表示回数	エンゲージ率
1.	Tokyo	11,977	16,410	50.46%
2.	Osaka	4,240	5,674	48.72%
3.	Aichi	3,365	4,825	46.79%
4.	Gifu	3,025	7,031	48.44%
5.	Okinawa	2,750	5,656	51.74%
6.	(not set)	2,732	3,507	58.05%
7.	Kanagawa	2,077	2,913	49.23%
8.	Kyoto	1,434	2,188	50.76%
9.	Fukuoka	1,412	1,863	41.54%
10.	Hyogo	1,297	1,823	50.34%
11.	Saitama	1,211	1,794	48.94%
12.	Hokkaido	1,211	1,705	47.43%
13.	Chiba	1,061	1,578	49.68%
14.	Shizuoka	854	1,160	48.75%
15.	Nagano	593	1,092	54.36%
16.	Mie	581	762	53.96%
	総計	**45,673**	**69,223**	**49.67%**

1 - 48 / 48

2026/01/01 - 2026/09/30

年齢分析（年間）



年齢	総ユーザー数	ページ表示回数	エンゲージ率
データなし			
総計	null	null	null

2026/01/01 - 2026/09/30

デバイス分析（年間）

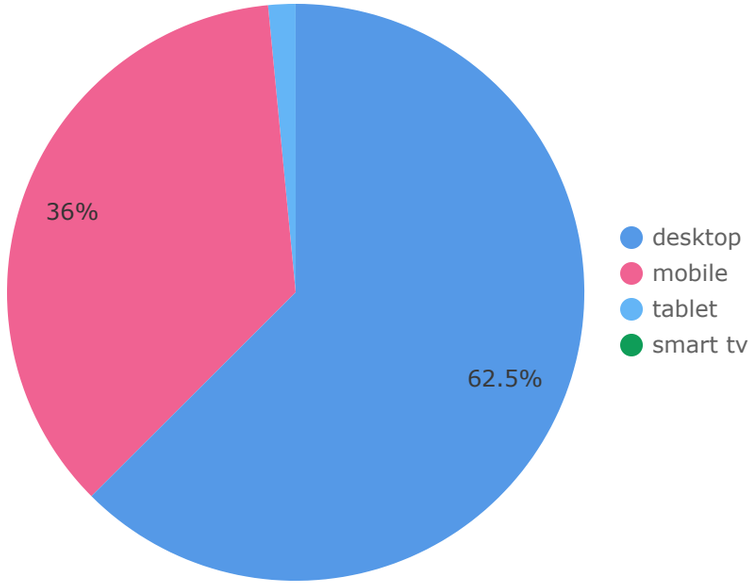

	デバイス カテゴリ	総ユーザー数 ▼	ページ表示回数	エンゲージ率
1.	desktop	45,360	60,403	29.49%
2.	mobile	26,093	34,795	40.46%
3.	tablet	1,107	1,477	46.23%
4.	smart tv	3	3	33.33%
	総計	**72,698**	**96,678**	**33.44%**

1 - 4 / 4

2026/01/01 - 2026/09/30

サイト訪問ルート（チャネル）分析（年間）

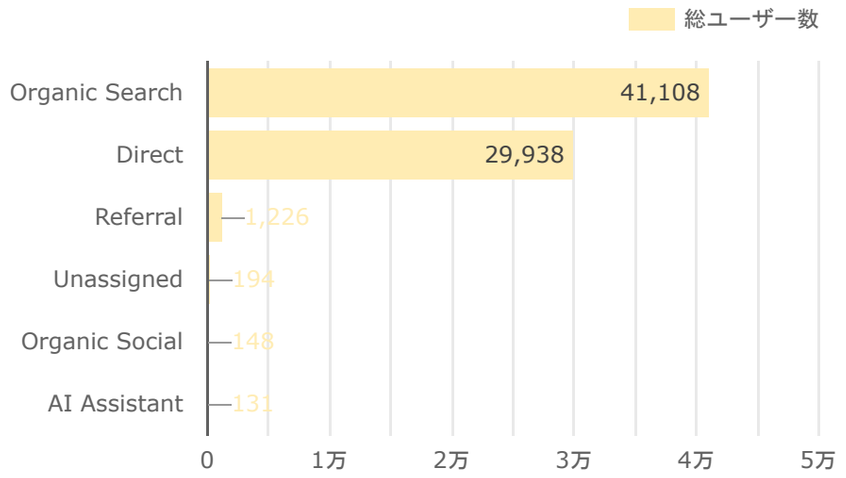

	チャネル	総ユーザー数 ▼	ページ表示回数	エンゲージ率
1.	Organic Search	41,108	57,599	50.63%
2.	Direct	29,938	35,815	6.45%
3.	Referral	1,226	2,631	51.5%
4.	Unassigned	194	226	28.64%
5.	Organic Social	148	165	18.47%
6.	AI Assistant	131	242	39.39%
	総計	**72,698**	**96,678**	**33.44%**

1 - 6 / 6

※Organic Search：サイト検索結果　／　Direct：URL直接入力やメルマガクリックなど　／　Referral：別サイトのリンク経由　／　Organic Social：SNSなど　／　Unassigned：不明

2026/01/01 - 2026/09/30

国別分析（年間）

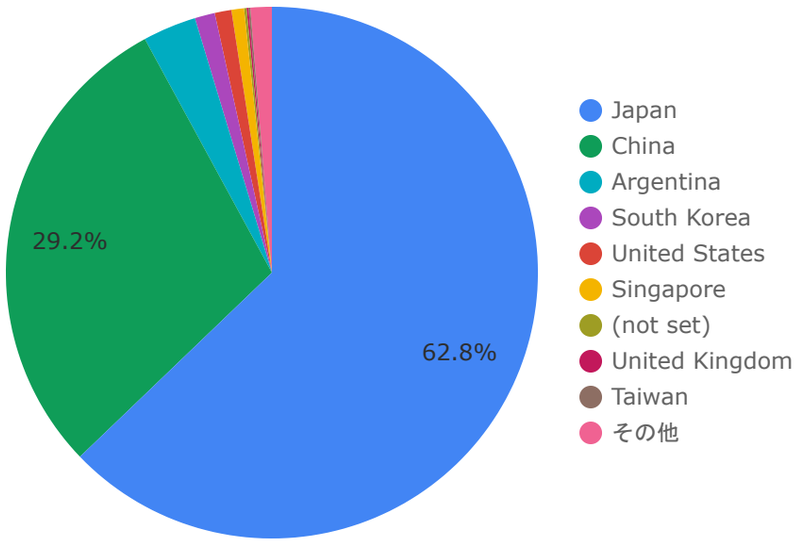

	国	総ユーザー数 ▼	ページ表示回数	エンゲージ率
1.	Japan	45,673	69,223	49.67%
2.	China	21,262	21,295	0.24%
3.	Argentina	2,362	2,362	0.68%
4.	South Korea	887	939	5.31%
5.	United States	738	933	19.42%
6.	Singapore	558	571	3.21%
7.	(not set)	108	108	1.85%
8.	United Kingdom	84	94	29.67%
9.	Taiwan	80	103	64.21%
10.	Germany	77	84	28.4%
11.	Vietnam	68	81	12.86%
12.	Brazil	62	66	20%
13.	Iraq	57	57	21.05%
14.	Hong Kong	56	61	20.34%
15.	Bangladesh	50	50	32%
16.	India	46	46	17.39%
	総計	**72,698**	**96,678**	**33.44%**

1 - 100 / 104

月間レポート - アクセス状況

先月のアクセス状況についてご報告いたします。

2026/09/01 - 2026/09/30

総ユーザー数（月間）

サイトを訪問したユーザーの合計数になります。過去30日間のデータは薄いカラーで表示されます。

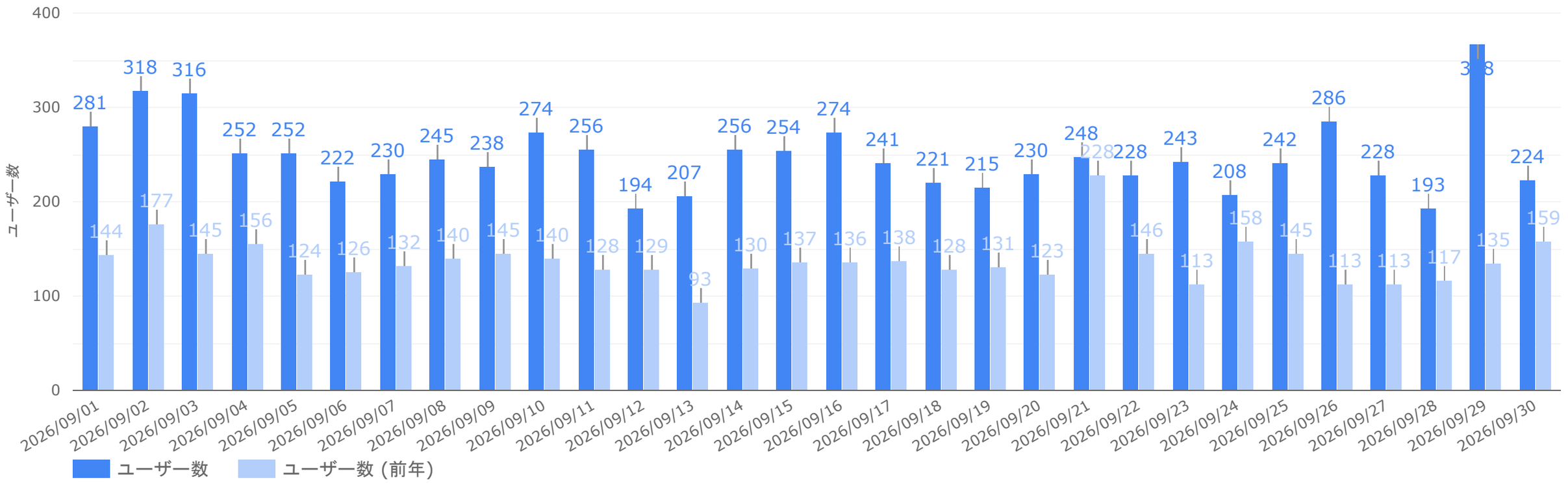

総ユーザー数

7,053

3,249

2026/09/01 - 2026/09/30

ページ表示回数（月間）

サイトのページが表示された回数になります。過去30日間のデータは薄いカラーで表示されます。

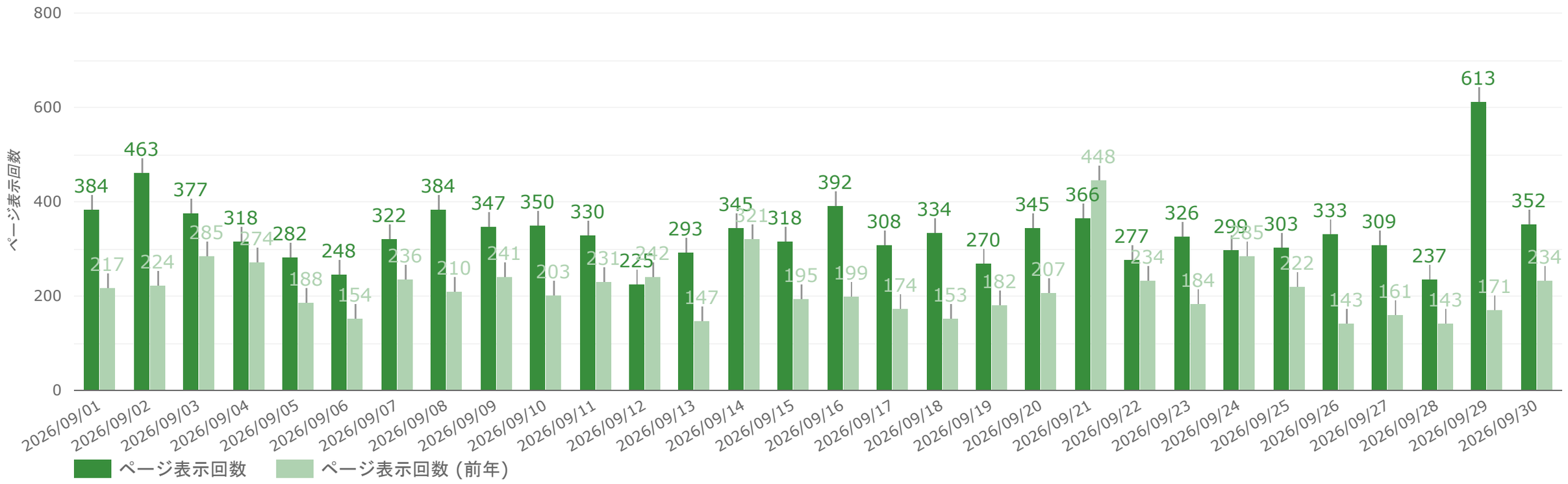

累計ページ表示回数

10,050

▲ 3,542

2026/09/01 - 2026/09/30

エンゲージ率（月間）

興味をもってサイトを閲覧したアクセス率になります。過去30日間のデータは薄いカラーで表示されます。

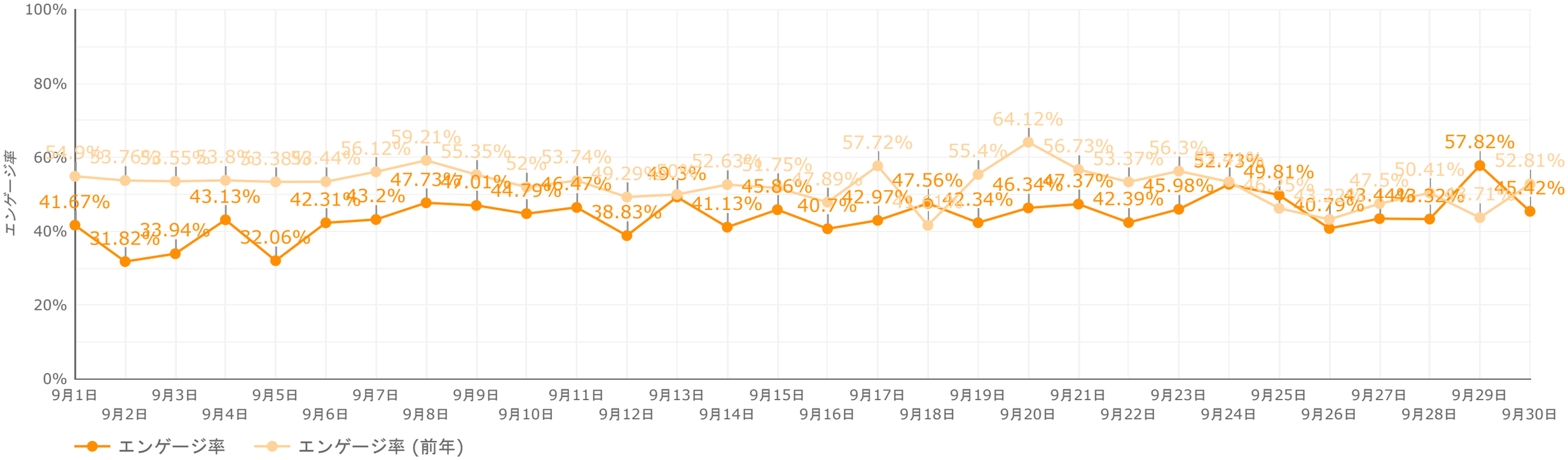

平均エンゲージ率

43.23%

-10.33%

2026/09/01 - 2026/09/30

月間状況まとめ

今月の訪問者状況は、以下の状況でした。

訪問ユーザーは 7,053 名で、昨年対比 ↑ 85.4% です。

その内 43.23% がユーザーがサイトに興味を持たれたユーザーで、昨年対比 ↓ -10.33%です。

ページ表示数の累計は 10,050 ページで、昨年対比 ↑ 54.4% です。

月間レポート - ページ状況

各ページのエンゲージ状況についてご報告いたします。

2026/09/01 - 2026/09/30

ページ状況（月間）

ユーザー数、ページ表示回数が多く、エンゲージ率が高いページが優れたページです。逆にエンゲージ率が低い場合は、改善候補となります。

	ページ タイトル	総ユーザー数 ❶	ページ表示回数	エンゲージ率 ❷
1.	左甚五郎遺産 – デジタルアーカイブ研究所 – 岐阜女子大学	335	416	46.04%
2.	デジタルアーカイブ研究所 – 岐阜女子大学 – 本事業は、地域に根差し地域社会に貢献する大学として、本学独自...	209	338	57.39%
3.	飛鳥大仏 – デジタルアーカイブ研究所 – 岐阜女子大学	177	206	40.82%
4.	野麦峠　政井みね氏 – デジタルアーカイブ研究所 – 岐阜女子大学	158	189	52.27%
5.	"" の検索結果 – デジタルアーカイブ研究所 – 岐阜女子大学	128	128	0.78%
6.	長良川の上流から下流まで – デジタルアーカイブ研究所 – 岐阜女子大学	125	220	61.36%
7.	身近にある有毒植物　ミフクラギ（オキナワキョウチクトウ） – デジタルアーカイブ研究所 – 岐阜女子大学	112	128	57.85%
8.	金閣寺・夕佳亭(宗和の茶室) – デジタルアーカイブ研究所 – 岐阜女子大学	107	124	54.7%
9.	沖縄の歴史上人物　吉屋チルー② – デジタルアーカイブ研究所 – 岐阜女子大学	90	101	57.58%
10.	お問い合わせ – デジタルアーカイブ研究所 – 岐阜女子大学	86	92	96.51%
11.	沖縄の怖い話『七色ムーティ』 – デジタルアーカイブ研究所 – 岐阜女子大学	71	81	54.67%
12.	建長寺 – デジタルアーカイブ研究所 – 岐阜女子大学	70	105	48.05%
13.	【研究】郡上白山文化における御師の歴史的役割の研究 ～石徹白地域における御師と現代の観光とのつながり～ ...	69	91	42.17%
14.	イベント – デジタルアーカイブ研究所 – 岐阜女子大学	67	68	97.06%
15.	方広寺 – デジタルアーカイブ研究所 – 岐阜女子大学	67	80	39.47%
16.	沖縄の怖い話『仲西へーイ』 – デジタルアーカイブ研究所 – 岐阜女子大学	64	71	59.7%
17.	平和への願い　ひめゆりの塔・ひめゆり平和祈念資料館 – デジタルアーカイブ研究所 – 岐阜女子大学	61	66	50%
18.	沖縄のアメリカ世の名残　港川外人住宅街 – デジタルアーカイブ研究所 – 岐阜女子大学	59	60	50.85%
19.	越前馬場　平泉寺白山神社 – デジタルアーカイブ研究所 – 岐阜女子大学	57	58	86.21%
20.	沖縄の怖い話『ガーナー森』 – デジタルアーカイブ研究所 – 岐阜女子大学	55	61	59.02%
21.	Search Results for "" – 地域資源デジタルアーカイブによる知の拠点形成のための基盤整備事業	55	55	0%
22.	沖縄の怖い話『ミミチリボウジ』 – デジタルアーカイブ研究所 – 岐阜女子大学	53	61	58.18%
23.	地域資源デジタルアーカイブによる知の拠点形成のための基盤整備事業 – 文部科学省 私立大学研究ブランディン...	53	54	18.87%
24.	沖縄の産業　農業 – デジタルアーカイブ研究所 – 岐阜女子大学	47	58	59.18%
25.	【オーラルヒストリー】太平洋戦争とセレベス島 – デジタルアーカイブ研究所 – 岐阜女子大学	45	52	58.33%
26.	四天王寺 – デジタルアーカイブ研究所 – 岐阜女子大学	44	50	44.9%
27.	白鳥神社　拝殿踊り – デジタルアーカイブ研究所 – 岐阜女子大学	42	42	100%
28.	久高島 – デジタルアーカイブ研究所 – 岐阜女子大学	41	49	71.43%
29.	郡上おどり – デジタルアーカイブ研究所 – 岐阜女子大学	39	52	47.06%
30.	沖縄の歴史上人物　蔡温① – デジタルアーカイブ研究所 – 岐阜女子大学	39	42	46.34%
31.	【研究論文】岐阜和傘の歴史と技術のアーカイブ – デジタルアーカイブ研究所 – 岐阜女子大学	38	50	70.83%
32.	2018年度 – デジタルアーカイブ研究所 – 岐阜女子大学	36	36	2.78%
33.	沖縄の生活文化　備瀬のフクギ並木 – デジタルアーカイブ研究所 – 岐阜女子大学	35	37	37.84%
34.	難波長柄豊崎宮 – デジタルアーカイブ研究所 – 岐阜女子大学	34	36	69.44%
35.	金森左京家 – デジタルアーカイブ研究所 – 岐阜女子大学	34	43	50%
36.	デジタルアーカイブ – デジタルアーカイブ研究所 – 岐阜女子大学	32	49	97.3%
37.	身近にある有毒植物　アジサイ（紫陽花） – デジタルアーカイブ研究所 – 岐阜女子大学	32	35	56.25%
38.	沖縄の歴史上人物　吉屋チルー① – デジタルアーカイブ研究所 – 岐阜女子大学	32	41	55.56%
39.	ページが見つかりませんでした – デジタルアーカイブ研究所 – 岐阜女子大学	32	60	43.24%
40.	お美津稲荷 – デジタルアーカイブ研究所 – 岐阜女子大学	29	41	51.52%
41.	讃岐東照宮 屋島神社 – デジタルアーカイブ研究所 – 岐阜女子大学	29	31	38.71%
42.	沖縄の有用植物　月桃 – デジタルアーカイブ研究所 – 岐阜女子大学	28	33	58.62%
43.	石徹白太師堂 – デジタルアーカイブ研究所 – 岐阜女子大学	28	31	55.17%
44.	紫香楽宮 – デジタルアーカイブ研究所 – 岐阜女子大学	28	32	42.42%
45.	書写山圓教寺 – デジタルアーカイブ研究所 – 岐阜女子大学	27	32	53.33%
	総計	**7,053**	**10,050**	**43.23%**

1 - 100 / 1558

月間レポート - 各種データ

ユーザーやデバイスなど各種データをご報告いたします。

2026/09/01 - 2026/09/30

ユーザー分析（月間）

性別

データがありません

都道府県

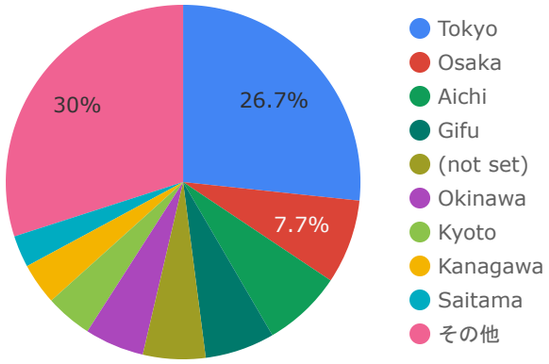

年齢

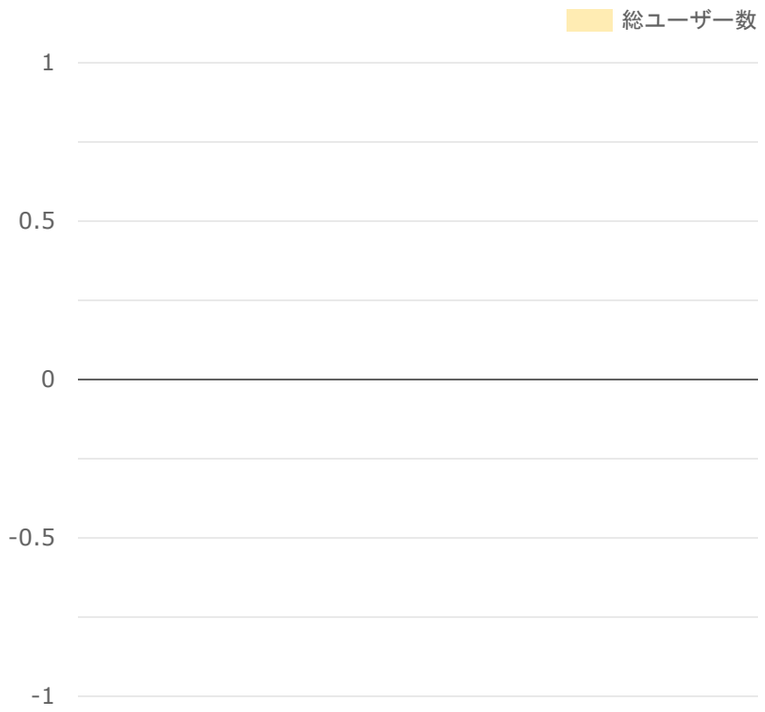

デバイス

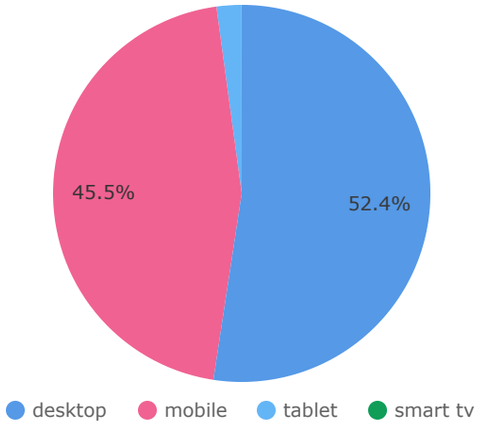

新規とリピーター

総ユーザー数	新規ユーザー数	新規ユーザー比率
7,053	6,911	97.99%
↑ 85.4%	↑ 88.1%	↑ 1.4%

2026/09/01 - 2026/09/30

性別分析（月間）

データがありません

性別	総ユーザー数	ページ表示回数	エンゲージ率
データなし			
総計	null	null	null

2026/09/01 - 2026/09/30

都道府県分析（月間）

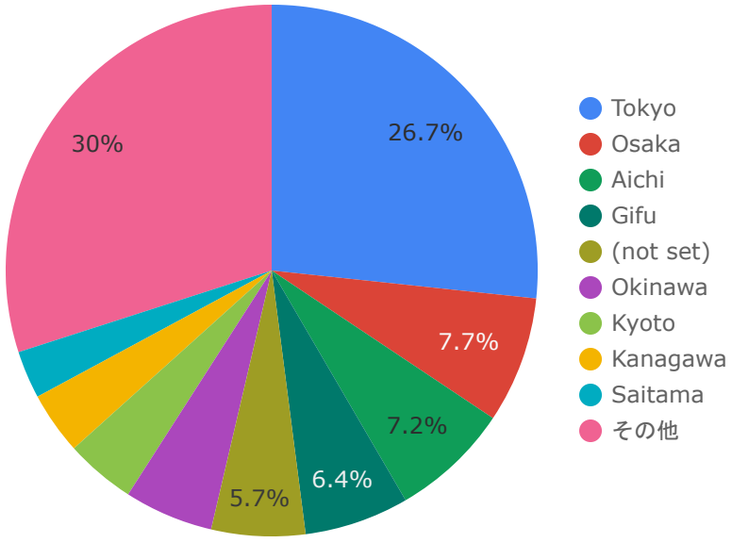

	地域	総ユーザー数 ▼	ページ表示回数	エンゲージ率
1.	Tokyo	1,582	2,178	51.53%
2.	Osaka	456	568	50.41%
3.	Aichi	429	830	56.47%
4.	Gifu	377	737	49.48%
5.	(not set)	338	406	61.16%
6.	Okinawa	321	522	57.06%
7.	Kyoto	253	499	58.49%
8.	Kanagawa	225	339	51.54%
9.	Saitama	172	243	43.38%
10.	Fukuoka	159	211	46.11%
11.	Hokkaido	152	219	44.07%
12.	Chiba	138	175	52.35%
13.	Hyogo	135	156	44.67%
14.	Shizuoka	113	131	57.14%
15.	Mie	82	109	56.04%
16.	Ishikawa	75	111	65.22%
	総計	**5,806**	**8,688**	**50.74%**

1 - 48 / 48

2026/09/01 - 2026/09/30

年齢分析（月間）



年齢	総ユーザー数	ページ表示回数	エンゲージ率
データなし			
総計	null	null	null

2026/09/01 - 2026/09/30

デバイス分析（月間）

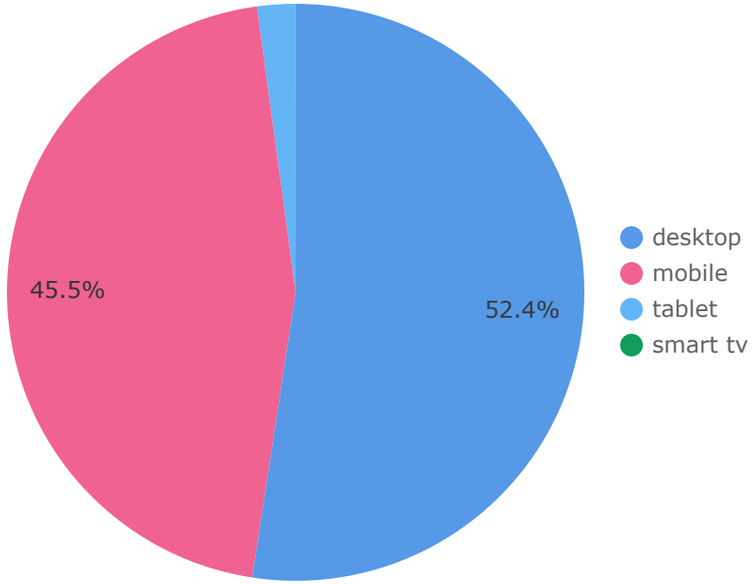

	デバイス カテゴリ	総ユーザー数	ページ表示回数	エンゲージ率
1.	desktop	3,709	5,733	44.9%
2.	mobile	3,217	4,107	42.63%
3.	tablet	151	209	52.84%
4.	smart tv	1	1	100%
	総計	**7,053**	**10,050**	**43.23%**

1 - 4 / 4

30

2026/09/01 - 2026/09/30

サイト訪問ルート（チャネル）分析（月間）

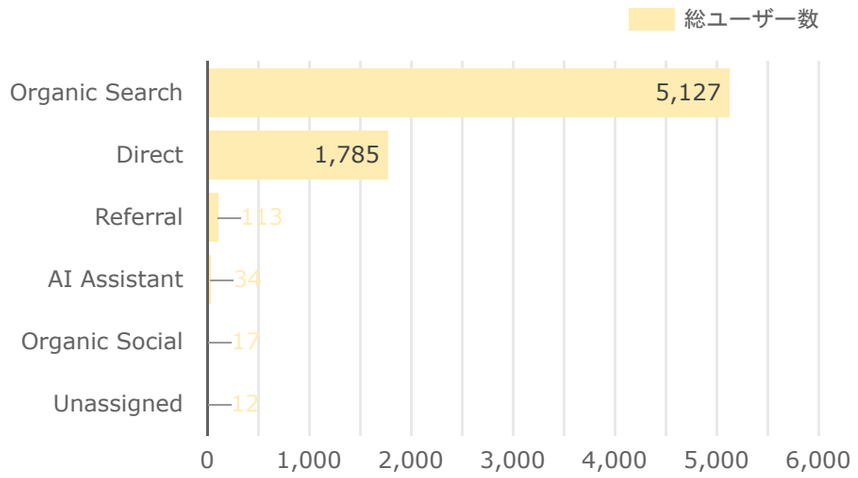

	チャネル	総ユーザー数 ▼	ページ表示回数	エンゲージ率
1.	Organic Search	5,127	7,105	51.48%
2.	Direct	1,785	2,596	16.5%
3.	Referral	113	217	66%
4.	AI Assistant	34	106	54.76%
5.	Organic Social	17	18	35.29%
6.	Unassigned	12	8	16.67%
	総計	**7,053**	**10,050**	**43.23%**

1 - 6 / 6

※Organic Search：サイト検索結果　／　Direct：URL直接入力やメルマガクリックなど　／　Referral：別サイトのリンク経由　／　Organic Social：SNSなど　／　Unassigned：不明

2026/09/01 - 2026/09/30

国別分析（月間）

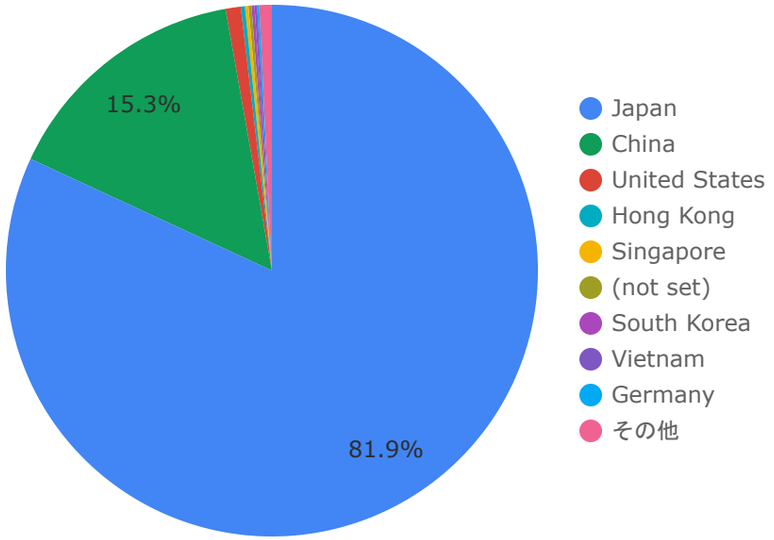

	国	総ユーザー数 ▼	ページ表示回数	エンゲージ率
1.	Japan	5,806	8,688	50.74%
2.	China	1,085	1,090	0.92%
3.	United States	65	126	22.73%
4.	Hong Kong	18	18	5.56%
5.	Singapore	15	14	13.33%
6.	South Korea	13	31	76.47%
7.	(not set)	13	13	0%
8.	Vietnam	11	11	9.09%
9.	Taiwan	9	9	50%
10.	Germany	9	8	11.11%
11.	Brazil	5	4	20%
12.	France	5	3	20%
13.	India	5	5	0%
14.	Canada	4	4	0%
15.	Australia	3	3	33.33%
16.	Netherlands	3	3	0%
	総計	**7,053**	**10,050**	**43.23%**

1 - 33 / 33

最後に

本レポートやWebサイトについて、ご不明な点やご相談事項がございましたら、
担当窓口までお気軽にご相談ください。

また、サイト修正や改修もご相談から対応させていただくこともできますので、
是非ご連絡ください。

よろしくお願いいたします。