アクセス解析レポート

岐阜女子大学 Multi Campus One Digital University

2026年9月

株式会社コームラ

目次

年間レポート

アクセス状況（3～7P）
ページ別エンゲージ状況（8～9P）
各種データ（10～17P）

月間レポート

アクセス状況（18～22P）
ページ別エンゲージ状況（23～24P）
各種データ（25～32P）

最後に

用語リスト

・総ユーザー数

サイトにアクセスしたユーザー数になります

・ページ表示回数

閲覧されたページのアクセス数になります

・エンゲージ（率）

サイトにとって有益なアクセスをエンゲージといいます。
10秒以上閲覧される、1回の訪問で2ページ以上閲覧されるなど、興味を持って閲覧されたアクセスになります。

年間レポート - アクセス状況

1年間のアクセス状況についてご報告いたします。

2026/01/01 - 2026/09/30

総ユーザー数（年間）

サイトを訪問したユーザーの合計数になります。前年同時期のデータは薄いカラーで表示されます。

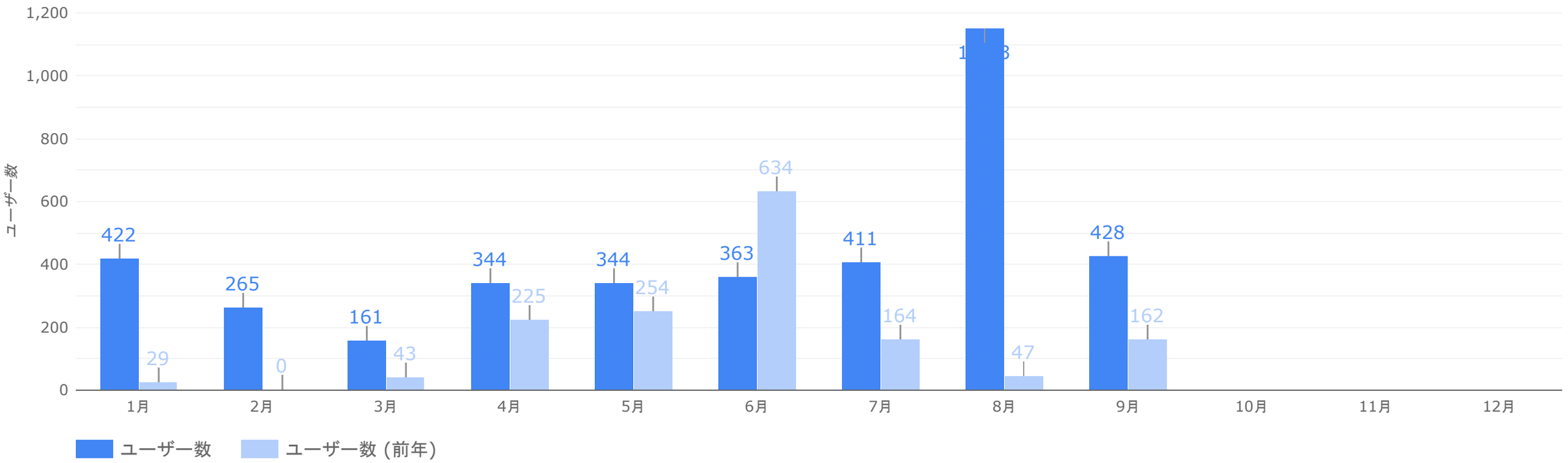

総ユーザー数

3,550

2,119

2026/01/01 - 2026/09/30

ページ表示回数（年間）

サイトのページが表示された回数になります。前年同時期のデータは薄いカラーで表示されます。

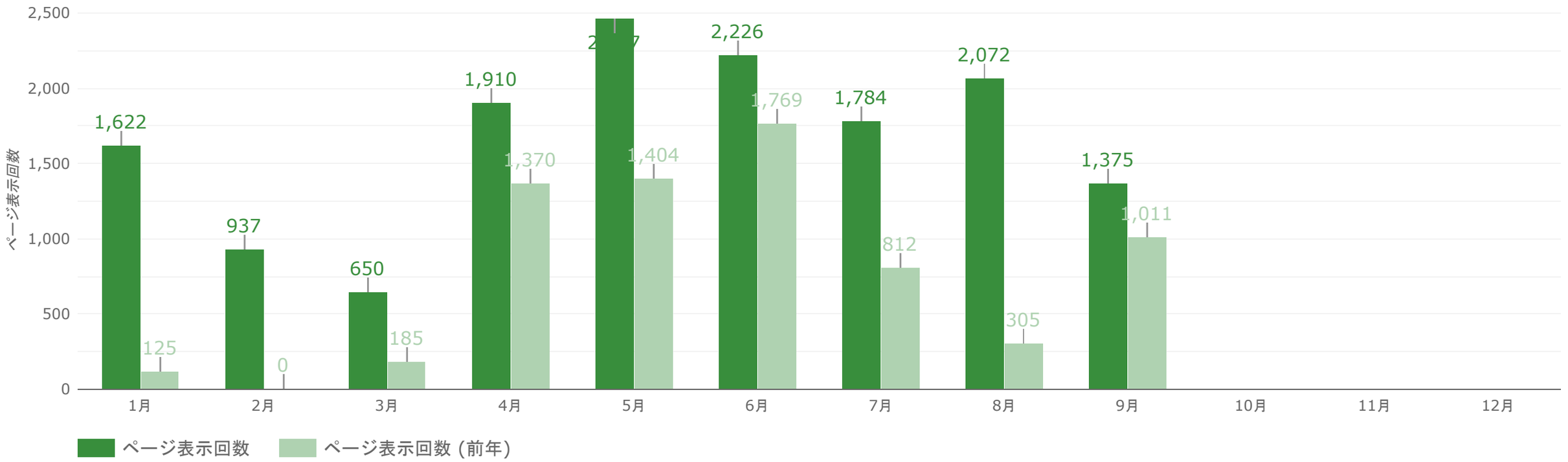

累計ページ表示回数

15,043

8,062

2026/01/01 - 2026/09/30

エンゲージ率（年間）

興味をもってサイトを閲覧したアクセス率になります。前年同時期のデータは薄いカラーで表示されます。

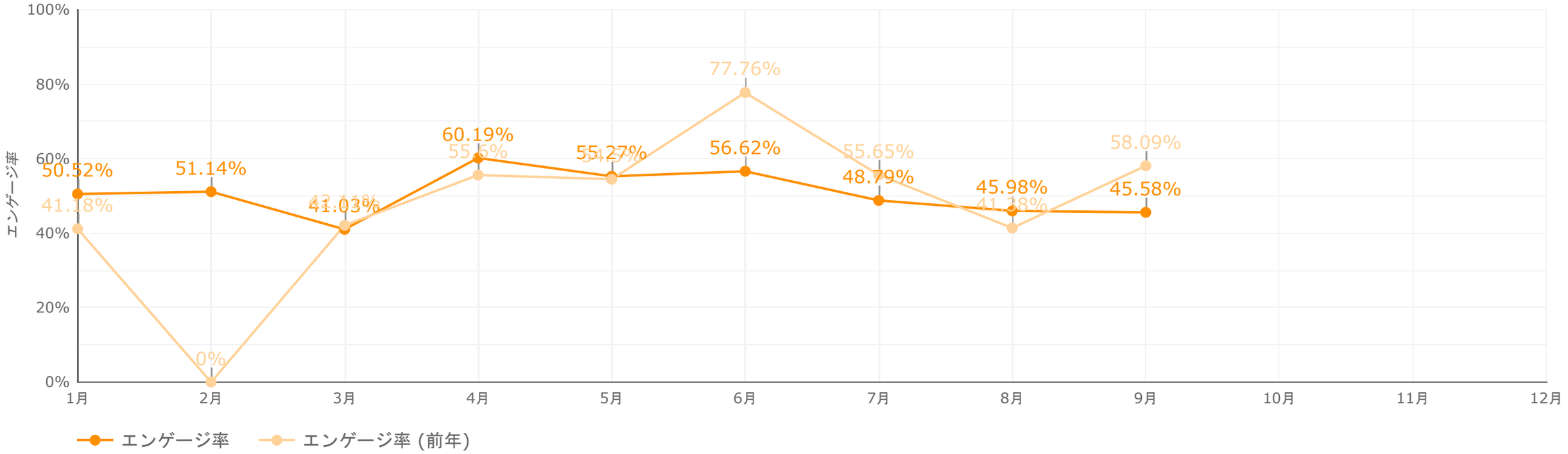

平均エンゲージ率

51.38%

-9.72%

2026/01/01 - 2026/09/30

年間状況まとめ

今年の訪問者状況（累計）は、以下の状況でした。

訪問ユーザーは 3,550 名で、昨年対比 148.1% です。

その内 51.38% がユーザーがサイトに興味を持たれたユーザーで、昨年対比 -9.72% です。

ページ表示数の累計は 15,043 ページで、昨年対比 115.5% です。

年間レポート - ページ状況

各ページのエンゲージ状況についてご報告いたします。

2026/01/01 - 2026/09/30

ページ状況（年間）

ユーザー数、ページ表示回数が多く、エンゲージ率が高いページが優れたページです。逆にエンゲージ率が低い場合は、改善候補となります。

	ページ タイトル	総ユーザー数 ❶	ページ表示回数	エンゲージ率 ❷
1.	岐阜女子大学 Multi Campus One Digital University	1,241	3,032	77.55%
2.	trafficheap.cc	452	452	95.81%
3.	【e-Learning】情報処理Ⅱ ～情報と人権～ 【2026年度版】 - 岐阜女子大学 Multi Campus One Digital U…	413	1,712	61.45%
4.	【公開講座】デジタルアーカイブ in 岐阜 2025 - 岐阜女子大学 Multi Campus One Digital University	312	742	66.25%
5.	デジタルアーカイブ専攻 - 岐阜女子大学 Multi Campus One Digital University	277	789	96.23%
6.	- 岐阜女子大学 Multi Campus One Digital University	209	213	3.81%
7.	【e-Learning】教材リサーチⅠ - 岐阜女子大学 Multi Campus One Digital University	183	674	66.84%
8.	デジタル・フュージョン・ラーニング（Digital Fusion Learning）講習会 - 岐阜女子大学 Multi Campus O…	129	281	88.53%
9.	リスキリング - 岐阜女子大学 Multi Campus One Digital University	109	390	95.56%
10.	デジタルアーカイブ専攻 - 岐阜女子大学 Multi Campus One Digital University - Page 3	101	244	94.47%
11.	文化創造学専攻 - 岐阜女子大学 Multi Campus One Digital University	87	205	92.86%
12.	【e-Learning】教育方法論（2026年度版） - 岐阜女子大学 Multi Campus One Digital University	77	164	58.96%
13.	大学院 - 岐阜女子大学 Multi Campus One Digital University	69	199	95.28%
14.	初等教育学専攻 - 岐阜女子大学 Multi Campus One Digital University	62	118	95%
15.	お知らせ - 岐阜女子大学 Multi Campus One Digital University	60	104	88.75%
16.	【e-Learning】教材開発の基礎としてのインストラクショナルデザイン - 岐阜女子大学 Multi Campus One…	60	208	53.76%
17.	健康栄養学科 - 岐阜女子大学 Multi Campus One Digital University	59	120	81.01%
18.	【e-Learning】学校DX戦略コーディネータ概論【Ⅲ】 未来を創る教育設計 ～カリキュラム開発の新しい視…	55	135	69.11%
19.	【授業】情報の管理と流通 - 岐阜女子大学 Multi Campus One Digital University	54	138	62.62%
20.	2024 - 岐阜女子大学 Multi Campus One Digital University - Page 2	54	54	16.67%
21.	【e-Learning】情報の管理と流通_2026 ～ デジタルアーカイブで実現する地域共創キャリアデザイン【岐阜…	45	90	66.1%
22.	共通科目 - 岐阜女子大学 Multi Campus One Digital University	44	82	94.44%
23.	デジタルアーカイブ専攻 - 岐阜女子大学 Multi Campus One Digital University - Page 2	41	52	100%
24.	大学院 - 岐阜女子大学 Multi Campus One Digital University - Page 2	41	113	94.2%
25.	ページが見つかりませんでした – 岐阜女子大学 Multi Campus One Digital University	39	56	56.41%
26.	【e-Learning】人工知能概論【Ⅲ】～コミュニケーションAIでひらく新しいリテラシー～ - 岐阜女子大学 M…	37	137	68.66%
27.	【e-Learning】人工知能概論【II】 ～ データサイエンスから見える新たな学びの未来像 ～ - 岐阜女子大学 …	37	94	55%
28.	【e-Learning】AI（人工知能）概論【Ⅱ】 ～ データサイエンスから見える新たな学びの未来像 ～ - 岐阜女…	36	76	70.31%
29.	教育リソース（Ⅱ） - 岐阜女子大学 Multi Campus One Digital University	35	70	82.35%
30.	【e-Learning】情報科教育法 Ⅰ・Ⅱ【2026年度版】 - 岐阜女子大学 Multi Campus One Digital University	35	111	76.47%
31.	【e-Learning】情報科教育法 Ⅰ【2026年度版】 - 岐阜女子大学 Multi Campus One Digital University	34	123	72.48%
32.	大学院 - 岐阜女子大学 Multi Campus One Digital University - Page 3	33	116	98.46%
33.	【e-Learning】デジタルアーカイブ概論【II】 ～ デジタルアーカイブにおける新たな価値創造 ～ - 岐阜女…	32	140	83.61%
34.	大規模公開オンライン講座（MOOC) - 岐阜女子大学 Multi Campus One Digital University	32	51	78.38%
35.	【e-Learning】デジタルアーカイブ概論【Ⅲ】 ～ デジタルアーカイブで実現する地域共創キャリアデザイン…	32	74	73.08%
36.	【研究委託事業】令和８年度岐阜県私立大学県内定着促進事業～デジタルアーカイブで実現する地域共創キャ…	32	74	69.81%
37.	【e-Learning】デジタルアーカイブ概論【Ⅱ】 ～ デジタルアーカイブにおける新たな価値創造 ～ - 岐阜女…	31	60	60%
38.	【e-Learning】デジタルアーカイブ概論【Ⅰ】～デジタルアーカイブによる地域活性化～ - 岐阜女子大学 Mu…	30	49	58.14%
39.	【e-Learning】学校DX戦略コーディネータ概論【I】～教育DX時代における新たな学び～ - 岐阜女子大学 M…	29	55	82.35%
40.	【e-Learning】学校ＤX戦略コーディネータ概論【Ⅵ】 ～ データサイエンスから見える新たな学びの未来像 …	28	69	65.96%
41.	建築デザイン専攻 - 岐阜女子大学 Multi Campus One Digital University	28	38	65.63%
42.	【e-Learning】情報教育特講 ～教育リソース・デジタルアーカイブ～ - 岐阜女子大学 Multi Campus One …	26	35	80.65%
43.	【公開講座】デジタルアーカイブ in 岐阜 2026 - 岐阜女子大学 Multi Campus One Digital University	25	77	70.59%
44.	【e-Learning】初等教科教育法（音楽） - 岐阜女子大学 Multi Campus One Digital University	24	34	60.71%
45.	【e-Learning】教材リサーチⅡ - 岐阜女子大学 Multi Campus One Digital University	23	45	58.33%
	総計	**3,550**	**15,043**	**51.38%**

1 - 100 / 387

年間レポート - 各種データ

ユーザーやデバイスなど各種データをご報告いたします。

2026/01/01 - 2026/09/30

ユーザー分析（年間）

性別

データがありません

都道府県

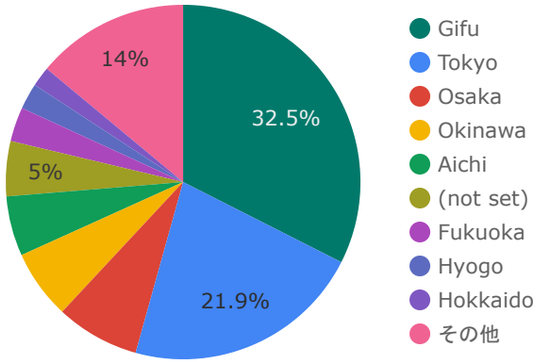

年齢



デバイス

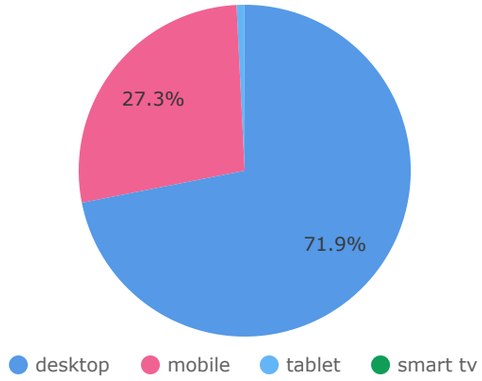

新規とリピーター

総ユーザー数	新規ユーザー数	新規ユーザー比率
3,550	3,471	97.77%
↑ 148.1%	↑ 142.2%	↓ -2.4%

2026/01/01 - 2026/09/30

性別分析（年間）

データがありません

性別	総ユーザー数	ページ表示回数	エンゲージ率
	データなし		
総計	null	null	null

2026/01/01 - 2026/09/30

都道府県分析（年間）

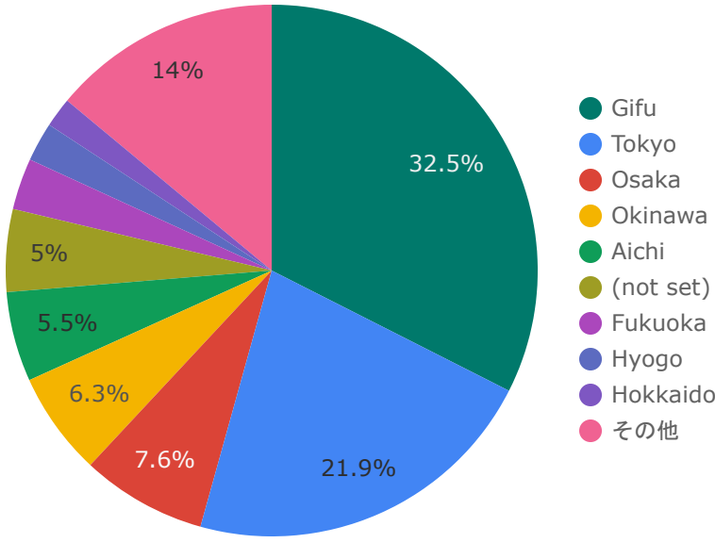

	地域	総ユーザー数 ▼	ページ表示回数	エンゲージ率
1.	Gifu	737	6,805	60.18%
2.	Tokyo	496	1,467	49.43%
3.	Osaka	173	657	61.92%
4.	Okinawa	143	743	59.82%
5.	Aichi	124	720	72.31%
6.	(not set)	114	509	55.98%
7.	Fukuoka	71	385	73.33%
8.	Hyogo	54	184	60%
9.	Hokkaido	41	126	63.64%
10.	Kanagawa	38	179	62.32%
11.	Hiroshima	31	92	57.89%
12.	Shizuoka	26	155	71.43%
13.	Chiba	25	49	66.67%
14.	Kyoto	21	62	64.29%
15.	Ehime	18	27	66.67%
16.	Saitama	16	22	66.67%
	総計	**1,883**	**12,873**	**59.07%**

1 - 47 / 47

2026/01/01 - 2026/09/30

年齢分析（年間）



年齢	総ユーザー数	ページ表示回数	エンゲージ率
データなし			
総計	null	null	null

2026/01/01 - 2026/09/30

デバイス分析（年間）

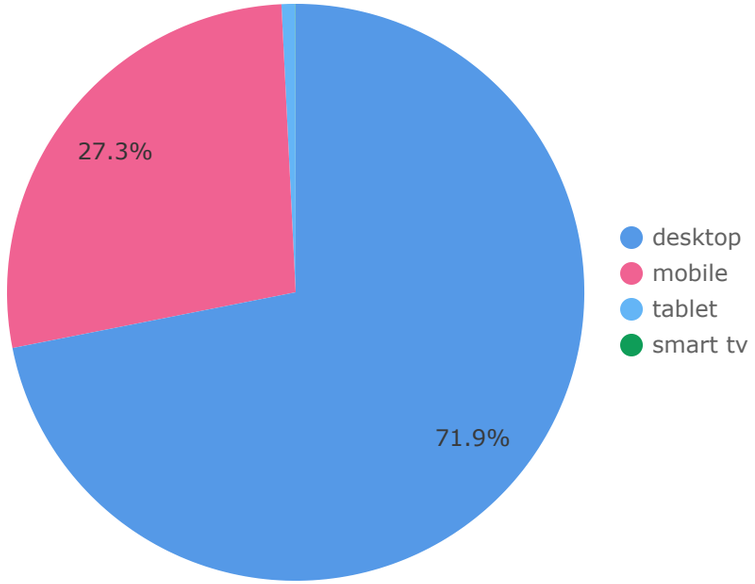

	デバイス カテゴリ	総ユーザー数	ページ表示回数	エンゲージ率
1.	desktop	2,554	11,036	47.45%
2.	mobile	970	3,712	62.89%
3.	tablet	27	293	69.05%
4.	smart tv	1	2	100%
	総計	**3,550**	**15,043**	**51.38%**

1 - 4 / 4

2026/01/01 - 2026/09/30

サイト訪問ルート（チャネル）分析（年間）

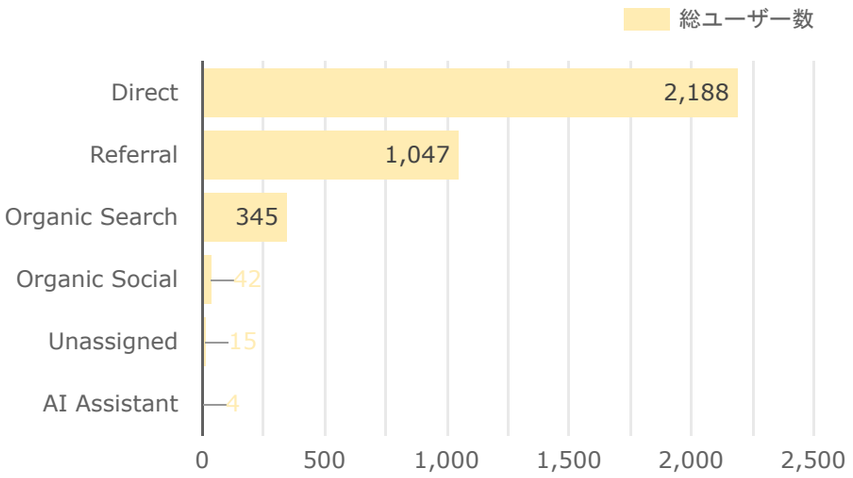

	チャネル	総ユーザー数 ▼	ページ表示回数	エンゲージ率
1.	Direct	2,188	7,049	38.46%
2.	Referral	1,047	6,581	64.82%
3.	Organic Search	345	1,263	63.37%
4.	Organic Social	42	111	64.41%
5.	Unassigned	15	33	5.88%
6.	AI Assistant	4	6	16.67%
	総計	**3,550**	**15,043**	**51.38%**

1 - 6 / 6

※Organic Search：サイト検索結果　／　Direct：URL直接入力やメルマガクリックなど　／　Referral：別サイトのリンク経由　／　Organic Social：SNSなど　／　Unassigned：不明

2026/01/01 - 2026/09/30

国別分析（年間）

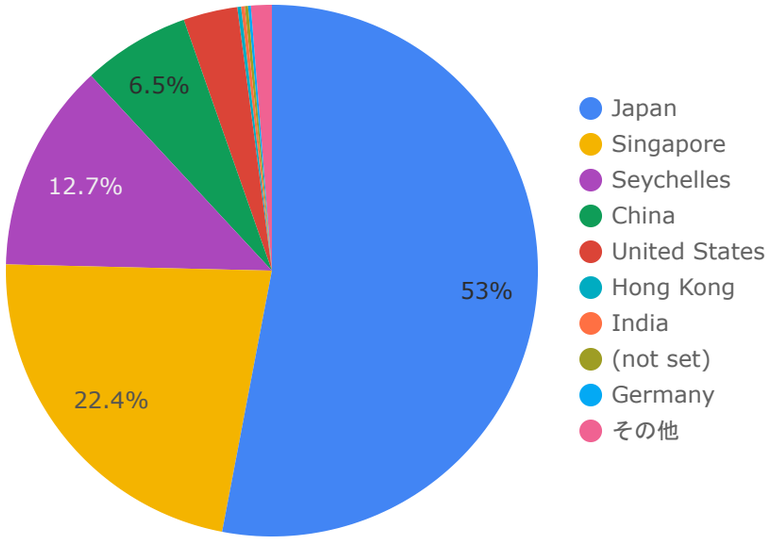

	国	総ユーザー数 ▼	ページ表示回数	エンゲージ率
1.	Japan	1,883	12,873	59.07%
2.	Singapore	795	796	0.88%
3.	Seychelles	452	866	95.81%
4.	China	232	232	4.74%
5.	United States	117	155	22.22%
6.	India	8	8	25%
7.	Hong Kong	8	8	0%
8.	(not set)	7	7	0%
9.	Germany	6	7	16.67%
10.	Vietnam	5	32	35.71%
11.	Sweden	5	5	80%
12.	South Korea	5	12	50%
13.	Philippines	4	13	60%
14.	Ireland	3	3	66.67%
15.	Canada	3	4	33.33%
16.	Argentina	2	2	0%
	総計	**3,550**	**15,043**	**51.38%**

1 - 30 / 30

月間レポート - アクセス状況

先月のアクセス状況についてご報告いたします。

2026/09/01 - 2026/09/30

総ユーザー数（月間）

サイトを訪問したユーザーの合計数になります。過去30日間のデータは薄いカラーで表示されます。

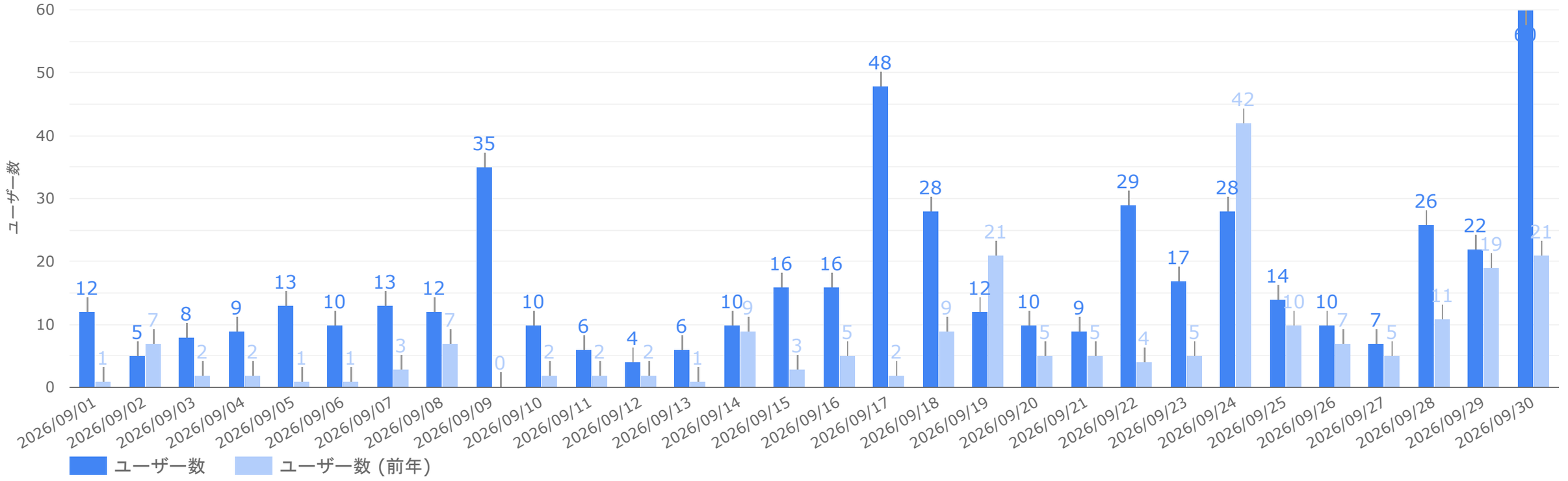

総ユーザー数

428

266

2026/09/01 - 2026/09/30

ページ表示回数（月間）

サイトのページが表示された回数になります。過去30日間のデータは薄いカラーで表示されます。

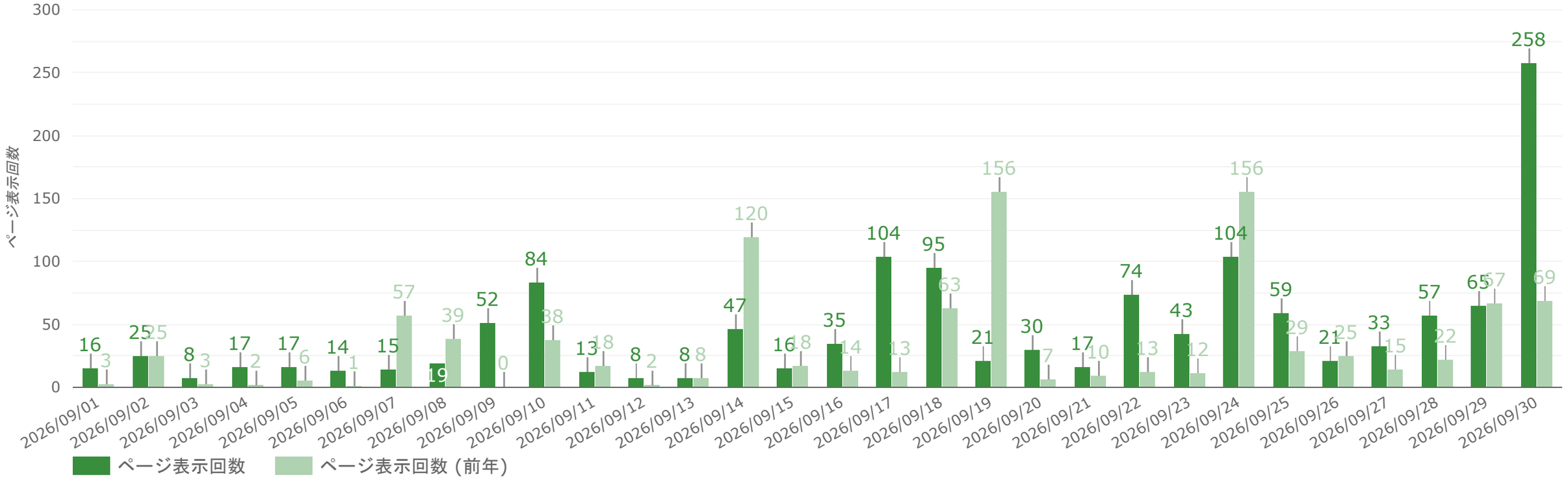

累計ページ表示回数

1,375

↑ 364

2026/09/01 - 2026/09/30

エンゲージ率（月間）

興味をもってサイトを閲覧したアクセス率になります。過去30日間のデータは薄いカラーで表示されます。

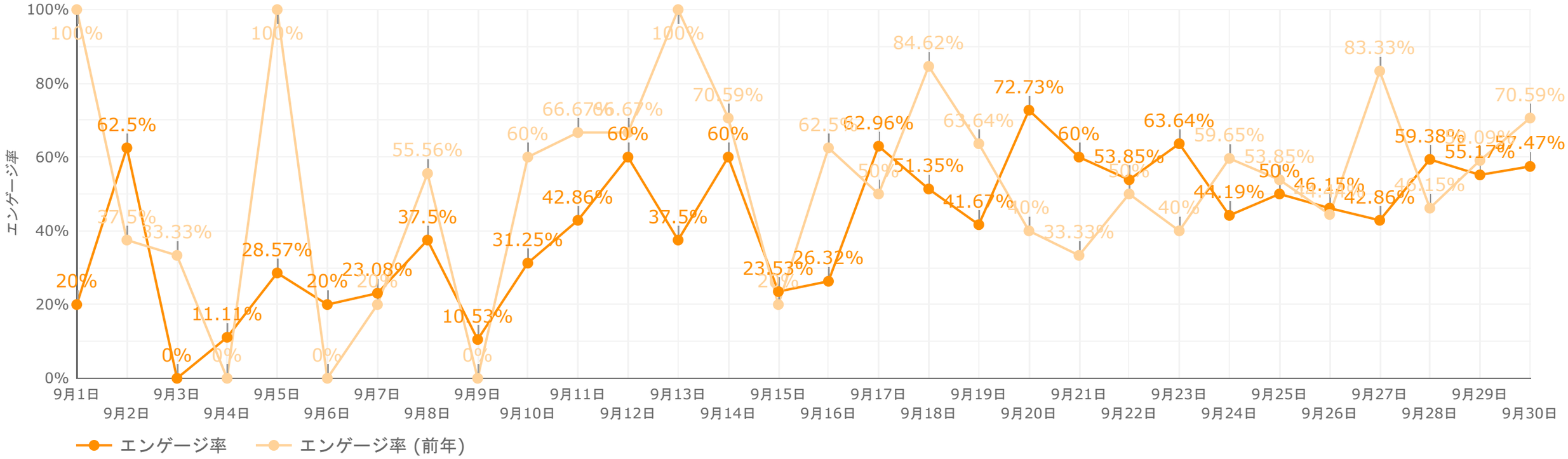

平均エンゲージ率

45.58%

-12.50%

2026/09/01 - 2026/09/30

月間状況まとめ

今月の訪問者状況は、以下の状況でした。

訪問ユーザーは 428 名で、昨年対比 ↑ 164.2% です。

その内 45.58% がユーザーがサイトに興味を持たれたユーザーで、昨年対比 ↓ -12.50%です。

ページ表示数の累計は 1,375 ページで、昨年対比 ↑ 36.0% です。

月間レポート - ページ状況

各ページのエンゲージ状況についてご報告いたします。

2026/09/01 - 2026/09/30

ページ状況（月間）

ユーザー数、ページ表示回数が多く、エンゲージ率が高いページが優れたページです。逆にエンゲージ率が低い場合は、改善候補となります。

	ページ タイトル	総ユーザー数 ❶	ページ表示回数	エンゲージ率 ❷
1.	岐阜女子大学 Multi Campus One Digital University	120	271	59.09%
2.	【e-Learning】教育方法論（2026年度版） - 岐阜女子大学 Multi Campus One Digital University	77	164	58.96%
3.	【e-Learning】情報の管理と流通_2026 ～ デジタルアーカイブで実現する地域共創キャリアデザイン【岐阜県...	45	90	66.1%
4.	【e-Learning】デジタルアーカイブ概論【Ⅱ】 ～ デジタルアーカイブにおける新たな価値創造 ～ - 岐阜女子大...	22	50	61.29%
5.	- 岐阜女子大学 Multi Campus One Digital University	22	23	4.55%
6.	デジタルアーカイブ専攻 - 岐阜女子大学 Multi Campus One Digital University	21	50	92.86%
7.	健康栄養学科 - 岐阜女子大学 Multi Campus One Digital University	15	29	85%
8.	初等教育学専攻 - 岐阜女子大学 Multi Campus One Digital University	14	27	100%
9.	文化創造学専攻 - 岐阜女子大学 Multi Campus One Digital University	14	16	85.71%
10.	【e-Learning】人工知能概論【Ⅲ】～コミュニケーションAIでひらく新しいリテラシー～ - 岐阜女子大学 Multi ...	14	73	84.21%
11.	2024 - 岐阜女子大学 Multi Campus One Digital University - Page 2	13	13	7.69%
12.	【e-Learning】教材リサーチⅡ - 岐阜女子大学 Multi Campus One Digital University	11	22	45%
13.	大学院 - 岐阜女子大学 Multi Campus One Digital University	10	19	84.62%
14.	【公開講座】デジタルアーカイブ in 岐阜 2026 - 岐阜女子大学 Multi Campus One Digital University	9	47	69.23%
15.	保護中: 【e-Learning】観光関連法規 - 岐阜女子大学 Multi Campus One Digital University	8	21	88.89%
16.	【e-Learning】臨床栄養学各論Ⅰ - 岐阜女子大学 Multi Campus One Digital University	8	16	75%
17.	【e-Learning】情報処理Ⅱ～情報と人権～_2027 ～コミュニケーションAIでひらく新しいリテラシー～ - 岐阜...	7	9	85.71%
18.	デジタルアーカイブ専攻 - 岐阜女子大学 Multi Campus One Digital University - Page 3	6	9	100%
19.	【e-Learning】デジタルアーカイブ概論【Ⅲ】 ～ デジタルアーカイブで実現する地域共創キャリアデザイン【...	6	14	84.62%
20.	建築デザイン専攻 - 岐阜女子大学 Multi Campus One Digital University	6	9	66.67%
21.	2025 - 岐阜女子大学 Multi Campus One Digital University	6	6	16.67%
22.	デジタルアーカイブ専攻 - 岐阜女子大学 Multi Campus One Digital University - Page 4	5	6	100%
23.	デジタルアーカイブ専攻 - 岐阜女子大学 Multi Campus One Digital University - Page 2	5	6	100%
24.	【e-Learning】情報の管理と流通 - 岐阜女子大学 Multi Campus One Digital University	5	5	80%
25.	【e-Learning】測量学・実習 - 岐阜女子大学 Multi Campus One Digital University	5	5	80%
26.	【e-Learning】学校ＤX戦略コーディネータ概論【Ⅵ】 ～ データサイエンスから見える新たな学びの未来像 ～ -...	5	11	57.14%
27.	【研究委託事業】令和８年度岐阜県私立大学県内定着促進事業～デジタルアーカイブで実現する地域共創キャリ...	5	11	40%
28.	ページが見つかりませんでした – 岐阜女子大学 Multi Campus One Digital University	5	6	40%
29.	【公開講座】学校ＤＸ戦略コーディネータ講座 ～ 学校DX戦略とその理論 ～ - 岐阜女子大学 Multi Campus On...	5	8	12.5%
30.	共通科目 - 岐阜女子大学 Multi Campus One Digital University	4	7	100%
31.	リスキリング - 岐阜女子大学 Multi Campus One Digital University	4	25	100%
32.	【講義】実践研究Ⅱ（2026年度） - 岐阜女子大学 Multi Campus One Digital University	4	4	100%
33.	大学院 - 岐阜女子大学 Multi Campus One Digital University - Page 2	4	11	100%
34.	大学院 - 岐阜女子大学 Multi Campus One Digital University - Page 3	4	8	100%
35.	大規模公開オンライン講座（MOOC) - 岐阜女子大学 Multi Campus One Digital University	4	5	100%
36.	【e-Learning】学校DX戦略コーディネータ概論【Ⅰ】～教育DX時代における新たな学び～ - 岐阜女子大学 Multi...	4	5	80%
37.	【e-Learning】食品衛生学 - 岐阜女子大学 Multi Campus One Digital University	4	4	75%
38.	【公開講座】デジタルアーカイブ in 岐阜 2025 - 岐阜女子大学 Multi Campus One Digital University	4	4	75%
39.	【e-Learning】学校DX戦略コーディネータ概論【Ⅲ】 未来を創る教育設計 ～カリキュラム開発の新しい視点 ～...	4	7	66.67%
40.	生活科学専攻 - 岐阜女子大学 Multi Campus One Digital University	4	6	66.67%
41.	お知らせ - 岐阜女子大学 Multi Campus One Digital University	4	5	60%
42.	大学院 - 岐阜女子大学 Multi Campus One Digital University - Page 4	4	8	60%
43.	教育リソース（Ⅱ） - 岐阜女子大学 Multi Campus One Digital University	4	8	60%
44.	【e-Learning】新幼児教育コーディネータ概論_学生版 - 岐阜女子大学 Multi Campus One Digital University	4	5	50%
45.	【公開講座】社会人のための準デジタルアーキビスト資格取得講座2023 - 岐阜女子大学 Multi Campus One Di...	4	4	0%
	総計	**428**	**1,375**	**45.58%**

1 - 100 / 145

月間レポート - 各種データ

ユーザーやデバイスなど各種データをご報告いたします。

2026/09/01 - 2026/09/30

ユーザー分析（月間）

性別

データがありません

都道府県

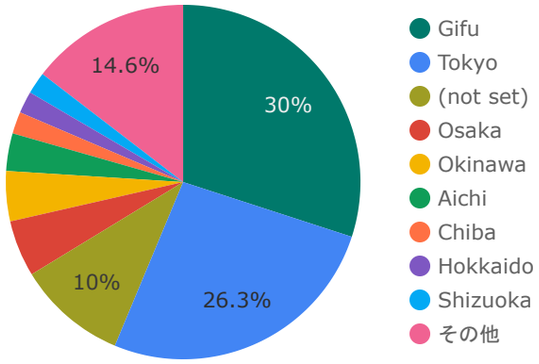

年齢



デバイス

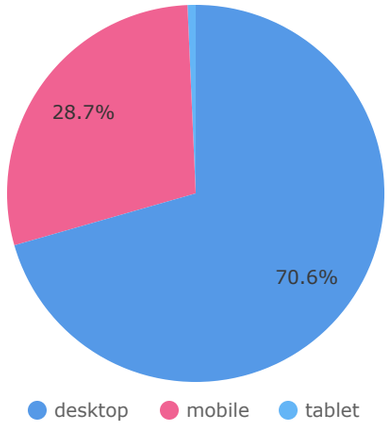

新規とリピーター

総ユーザー数	新規ユーザー数	新規ユーザー比率
428	408	95.33%
↑ 164.2%	↑ 195.7%	↑ 11.9%

2026/09/01 - 2026/09/30

性別分析（月間）

データがありません

性別	総ユーザー数	ページ表示回数	エンゲージ率
データなし			
総計	null	null	null

2026/09/01 - 2026/09/30

都道府県分析（月間）

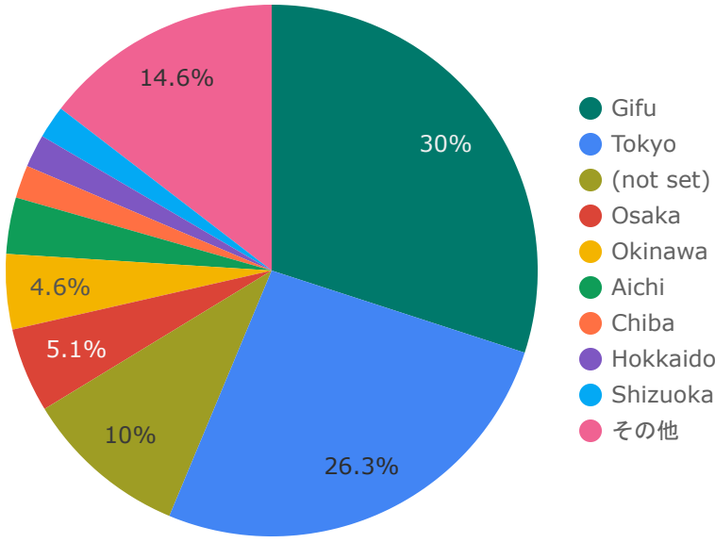

	地域	総ユーザー数 ▼	ページ表示回数	エンゲージ率
1.	Gifu	105	643	56.6%
2.	Tokyo	92	170	43.97%
3.	(not set)	35	83	51.92%
4.	Osaka	18	24	63.16%
5.	Okinawa	16	81	60%
6.	Aichi	12	42	73.68%
7.	Hokkaido	7	6	75%
8.	Shizuoka	7	16	62.5%
9.	Chiba	7	7	57.14%
10.	Fukuoka	5	21	56.25%
11.	Ehime	5	10	80%
12.	Kanagawa	5	8	66.67%
13.	Yamanashi	5	5	80%
14.	Hyogo	4	4	25%
15.	Saitama	4	3	100%
16.	Hiroshima	4	9	50%
	総計	**306**	**1,202**	**53.83%**

1 - 33 / 33

2026/09/01 - 2026/09/30

年齢分析（月間）



年齢	総ユーザー数	ページ表示回数	エンゲージ率
データなし			
総計	null	null	null

2026/09/01 - 2026/09/30

デバイス分析（月間）

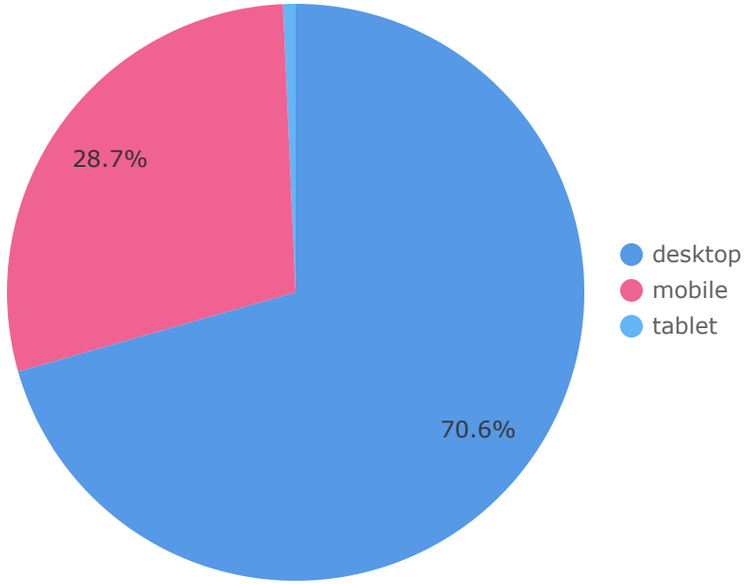

	デバイス カテゴリ	総ユーザー数	ページ表示回数	エンゲージ率
1.	desktop	302	1,074	45.78%
2.	mobile	123	294	44.44%
3.	tablet	3	7	100%
	総計	**428**	**1,375**	**45.58%**

1 - 3 / 3

2026/09/01 - 2026/09/30

サイト訪問ルート（チャネル）分析（月間）

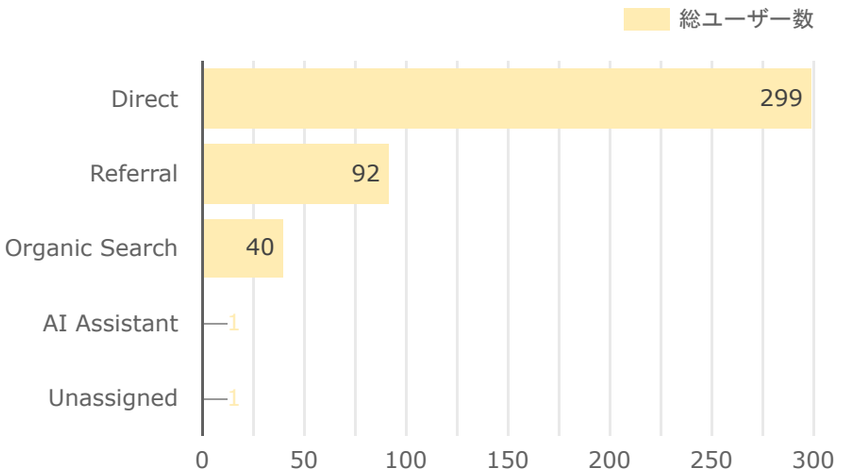

	チャネル	総ユーザー数 ▼	ページ表示回数	エンゲージ率
1.	Direct	299	753	37.81%
2.	Referral	92	475	57.74%
3.	Organic Search	40	145	63.93%
4.	AI Assistant	1	1	100%
5.	Unassigned	1	1	0%
	総計	**428**	**1,375**	**45.58%**

1 - 5 / 5

※Organic Search：サイト検索結果　／　Direct：URL直接入力やメルマガクリックなど　／　Referral：別サイトのリンク経由　／　Organic Social：SNSなど　／　Unassigned：不明

2026/09/01 - 2026/09/30

国別分析（月間）

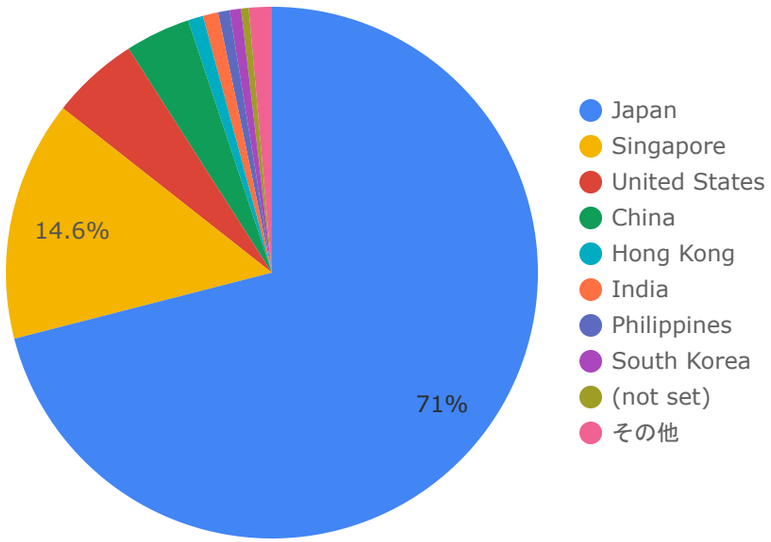

	国	総ユーザー数 ▼	ページ表示回数	エンゲージ率
1.	Japan	306	1,202	53.83%
2.	Singapore	63	63	1.59%
3.	United States	23	56	34.78%
4.	China	17	17	11.76%
5.	India	4	4	25%
6.	Hong Kong	4	4	0%
7.	Philippines	3	11	100%
8.	South Korea	3	10	50%
9.	(not set)	2	2	0%
10.	Argentina	1	1	0%
11.	Australia	1	1	0%
12.	Canada	1	1	0%
13.	Indonesia	1	1	0%
14.	Israel	1	1	0%
15.	Spain	1	1	0%
	総計	**428**	**1,375**	**45.58%**

1 - 15 / 15

最後に

本レポートやWebサイトについて、ご不明な点やご相談事項がございましたら、
担当窓口までお気軽にご相談ください。

また、サイト修正や改修もご相談から対応させていただくこともできますので、
是非ご連絡ください。

よろしくお願いいたします。