アクセス解析レポート

岐阜女子大学 Multi Campus One Digital University

2026年10月

株式会社コームラ

目次

年間レポート

アクセス状況（3～7P）
ページ別エンゲージ状況（8～9P）
各種データ（10～17P）

月間レポート

アクセス状況（18～22P）
ページ別エンゲージ状況（23～24P）
各種データ（25～32P）

最後に

用語リスト

・総ユーザー数

サイトにアクセスしたユーザー数になります

・ページ表示回数

閲覧されたページのアクセス数になります

・エンゲージ（率）

サイトにとって有益なアクセスをエンゲージといいます。
10秒以上閲覧される、1回の訪問で2ページ以上閲覧されるなど、興味を持って閲覧されたアクセスになります。

年間レポート - アクセス状況

1年間のアクセス状況についてご報告いたします。

2026/01/01 - 2026/10/31

総ユーザー数（年間）

サイトを訪問したユーザーの合計数になります。前年同時期のデータは薄いカラーで表示されます。

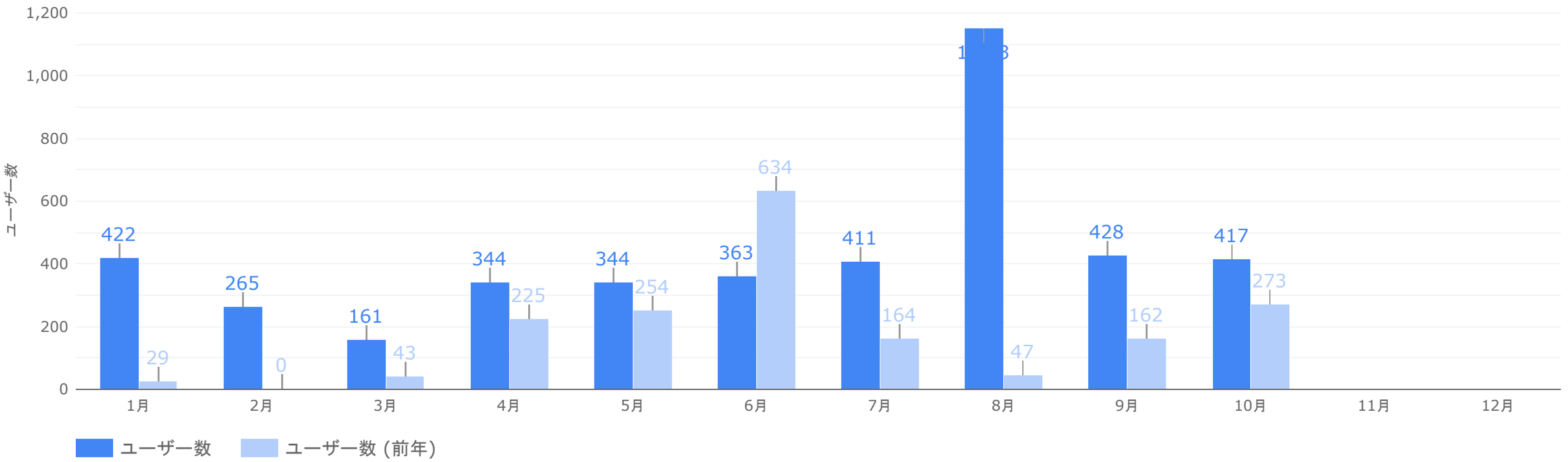

総ユーザー数

3,889

2,225

2026/01/01 - 2026/10/31

ページ表示回数（年間）

サイトのページが表示された回数になります。前年同時期のデータは薄いカラーで表示されます。

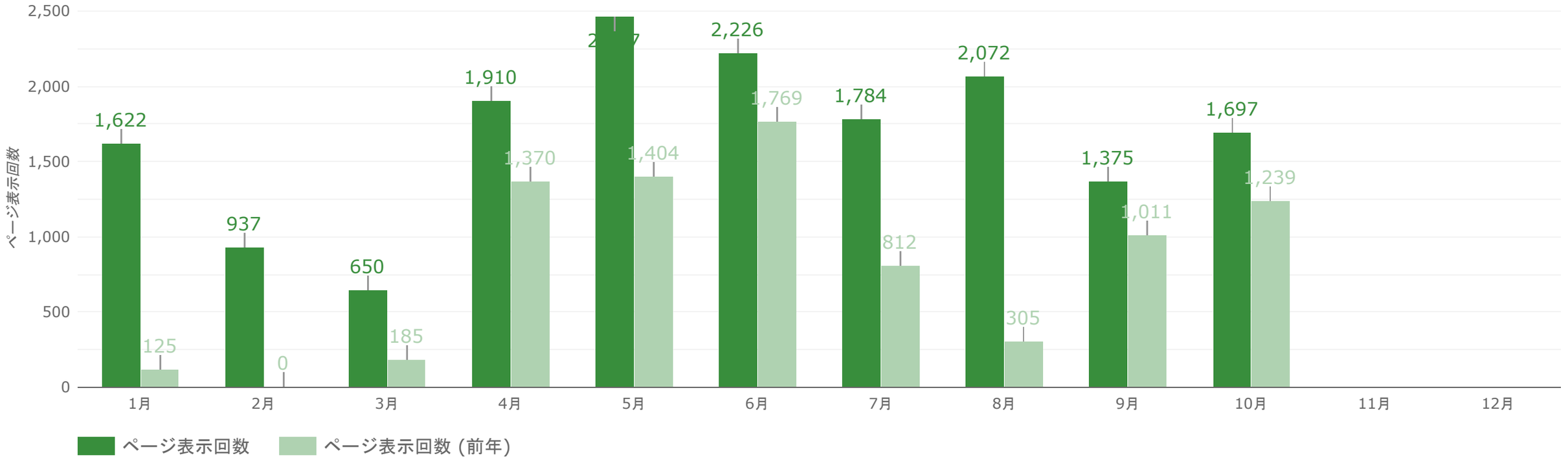

累計ページ表示回数

16,740

8,520

2026/01/01 - 2026/10/31

エンゲージ率（年間）

興味をもってサイトを閲覧したアクセス率になります。前年同時期のデータは薄いカラーで表示されます。

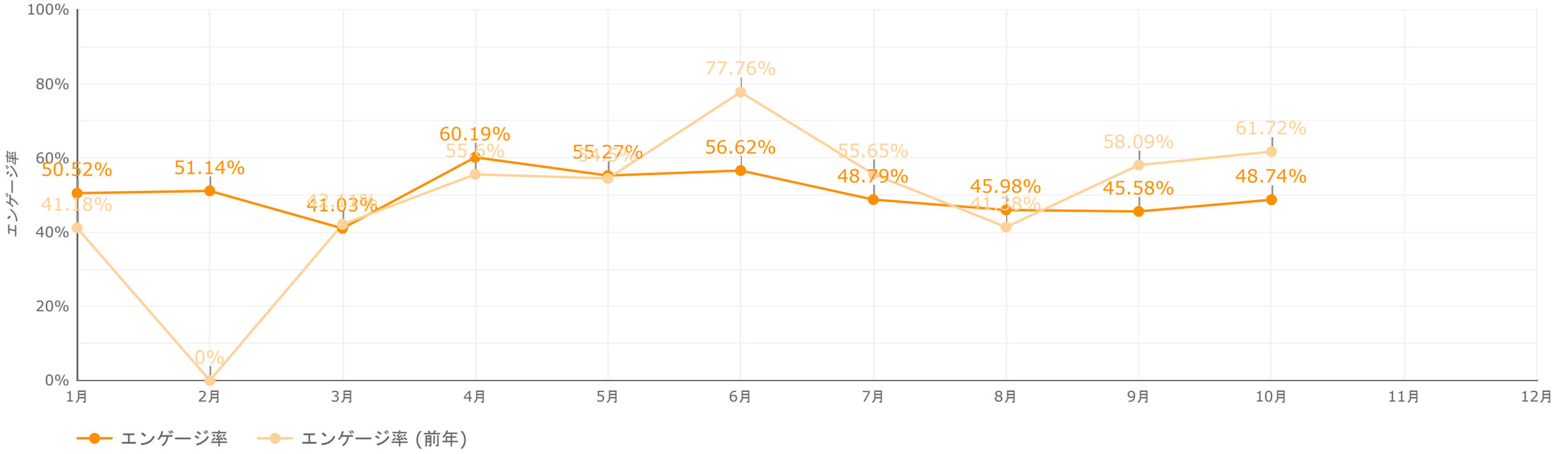

平均エンゲージ率

51.34%

-10.05%

2026/01/01 - 2026/10/31

年間状況まとめ

今年の訪問者状況（累計）は、以下の状況でした。

訪問ユーザーは 3,889 名で、昨年対比 ↑ 133.7% です。

その内 51.34% がユーザーがサイトに興味を持たれたユーザーで、昨年対比 ↓ -10.05% です。

ページ表示数の累計は 16,740 ページで、昨年対比 ↑ 103.6% です。

年間レポート - ページ状況

各ページのエンゲージ状況についてご報告いたします。

2026/01/01 - 2026/10/31

ページ状況（年間）

ユーザー数、ページ表示回数が多く、エンゲージ率が高いページが優れたページです。逆にエンゲージ率が低い場合は、改善候補となります。

	ページ タイトル	総ユーザー数 ❶	ページ表示回数	エンゲージ率 ❷
1.	岐阜女子大学 Multi Campus One Digital University	1,391	3,400	75.76%
2.	trafficheap.cc	452	452	95.81%
3.	【e-Learning】情報処理Ⅱ ～情報と人権～ 【2026年度版】 - 岐阜女子大学 Multi Campus One Digital U…	413	1,712	61.45%
4.	【公開講座】デジタルアーカイブ in 岐阜 2025 - 岐阜女子大学 Multi Campus One Digital University	320	763	66.55%
5.	デジタルアーカイブ専攻 - 岐阜女子大学 Multi Campus One Digital University	302	860	96.22%
6.	- 岐阜女子大学 Multi Campus One Digital University	212	217	4.69%
7.	【e-Learning】教材リサーチⅠ - 岐阜女子大学 Multi Campus One Digital University	184	676	66.78%
8.	デジタル・フュージョン・ラーニング（Digital Fusion Learning）講習会 - 岐阜女子大学 Multi Campus O…	130	282	88.13%
9.	リスキリング - 岐阜女子大学 Multi Campus One Digital University	115	414	95.51%
10.	【e-Learning】情報の管理と流通_2026 ～ デジタルアーカイブで実現する地域共創キャリアデザイン【岐阜…	111	326	48.72%
11.	【e-Learning】教育方法論（2026年度版） - 岐阜女子大学 Multi Campus One Digital University	110	335	60.5%
12.	デジタルアーカイブ専攻 - 岐阜女子大学 Multi Campus One Digital University - Page 3	104	253	94.23%
13.	文化創造学専攻 - 岐阜女子大学 Multi Campus One Digital University	96	225	92.94%
14.	大学院 - 岐阜女子大学 Multi Campus One Digital University	75	220	95.62%
15.	健康栄養学科 - 岐阜女子大学 Multi Campus One Digital University	75	173	84.21%
16.	初等教育学専攻 - 岐阜女子大学 Multi Campus One Digital University	71	149	94.29%
17.	お知らせ - 岐阜女子大学 Multi Campus One Digital University	66	115	87.78%
18.	2024 - 岐阜女子大学 Multi Campus One Digital University - Page 2	66	66	13.64%
19.	【e-Learning】教材開発の基礎としてのインストラクショナルデザイン - 岐阜女子大学 Multi Campus One…	62	210	53.14%
20.	【e-Learning】学校DX戦略コーディネータ概論【Ⅲ】 未来を創る教育設計 ～カリキュラム開発の新しい視…	56	138	68.5%
21.	【授業】情報の管理と流通 - 岐阜女子大学 Multi Campus One Digital University	54	138	62.62%
22.	共通科目 - 岐阜女子大学 Multi Campus One Digital University	51	94	95.16%
23.	【e-Learning】人工知能概論【Ⅲ】～コミュニケーションAIでひらく新しいリテラシー～ - 岐阜女子大学 M…	47	151	68.35%
24.	【公開講座】デジタルアーカイブ in 岐阜 2026 - 岐阜女子大学 Multi Campus One Digital University	46	149	71.72%
25.	デジタルアーカイブ専攻 - 岐阜女子大学 Multi Campus One Digital University - Page 2	45	56	100%
26.	【e-Learning】人工知能概論【II】 ～ データサイエンスから見える新たな学びの未来像 ～ - 岐阜女子大学 …	44	107	55.68%
27.	大学院 - 岐阜女子大学 Multi Campus One Digital University - Page 2	43	118	94.59%
28.	教育リソース（Ⅱ） - 岐阜女子大学 Multi Campus One Digital University	43	94	83.08%
29.	ページが見つかりませんでした – 岐阜女子大学 Multi Campus One Digital University	42	59	57.14%
30.	【e-Learning】教材リサーチⅡ - 岐阜女子大学 Multi Campus One Digital University	39	115	50%
31.	【e-Learning】AI（人工知能）概論【Ⅱ】 ～ データサイエンスから見える新たな学びの未来像 ～ - 岐阜女…	36	76	70.31%
32.	【研究委託事業】令和８年度岐阜県私立大学県内定着促進事業～デジタルアーカイブで実現する地域共創キャ…	36	78	70.18%
33.	大学院 - 岐阜女子大学 Multi Campus One Digital University - Page 3	35	121	98.57%
34.	大規模公開オンライン講座（MOOC) - 岐阜女子大学 Multi Campus One Digital University	35	54	80%
35.	【e-Learning】情報科教育法 Ⅰ・Ⅱ【2026年度版】 - 岐阜女子大学 Multi Campus One Digital University	35	111	76.47%
36.	【e-Learning】情報科教育法 Ⅰ【2026年度版】 - 岐阜女子大学 Multi Campus One Digital University	34	123	72.48%
37.	【e-Learning】デジタルアーカイブ概論【Ⅱ】 ～ デジタルアーカイブにおける新たな価値創造 ～ - 岐阜女…	34	64	55.56%
38.	【e-Learning】デジタルアーカイブ概論【Ⅲ】 ～ デジタルアーカイブで実現する地域共創キャリアデザイン…	33	76	72.22%
39.	建築デザイン専攻 - 岐阜女子大学 Multi Campus One Digital University	33	43	63.16%
40.	【e-Learning】デジタルアーカイブ概論【II】 ～ デジタルアーカイブにおける新たな価値創造 ～ - 岐阜女…	32	140	83.61%
41.	【e-Learning】デジタルアーカイブ概論【Ⅰ】～デジタルアーカイブによる地域活性化～ - 岐阜女子大学 Mu…	31	51	59.09%
42.	【e-Learning】学校DX戦略コーディネータ概論【I】～教育DX時代における新たな学び～ - 岐阜女子大学 M…	30	56	82.69%
43.	【e-Learning】学校ＤX戦略コーディネータ概論【Ⅵ】 ～ データサイエンスから見える新たな学びの未来像 …	29	71	67.35%
44.	【e-Learning】情報教育特講 ～教育リソース・デジタルアーカイブ～ - 岐阜女子大学 Multi Campus One …	26	35	80.65%
45.	【e-Learning】初等教科教育法（音楽） - 岐阜女子大学 Multi Campus One Digital University	25	35	62.07%
	総計	**3,889**	**16,740**	**51.34%**

1 - 100 / 403

年間レポート - 各種データ

ユーザーやデバイスなど各種データをご報告いたします。

2026/01/01 - 2026/10/31

ユーザー分析（年間）

性別

データがありません

都道府県

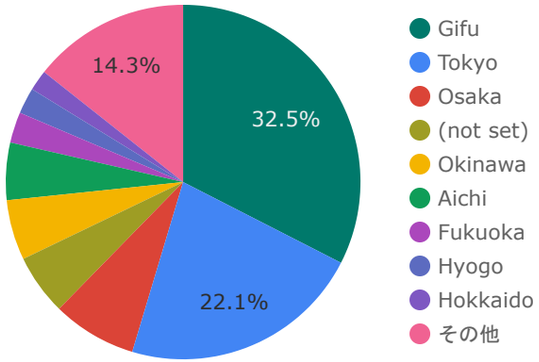

年齢



デバイス

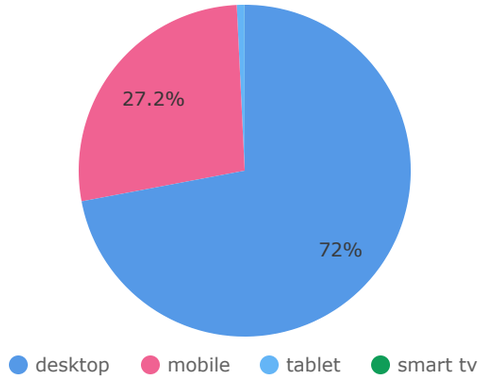

新規とリピーター

総ユーザー数	新規ユーザー数	新規ユーザー比率
3,889	3,809	97.94%
↑ 133.7%	↑ 128.4%	↓ -2.3%

2026/01/01 - 2026/10/31

性別分析（年間）

データがありません

性別	総ユーザー数	ページ表示回数	エンゲージ率
	データなし		
総計	null	null	null

2026/01/01 - 2026/10/31

都道府県分析（年間）

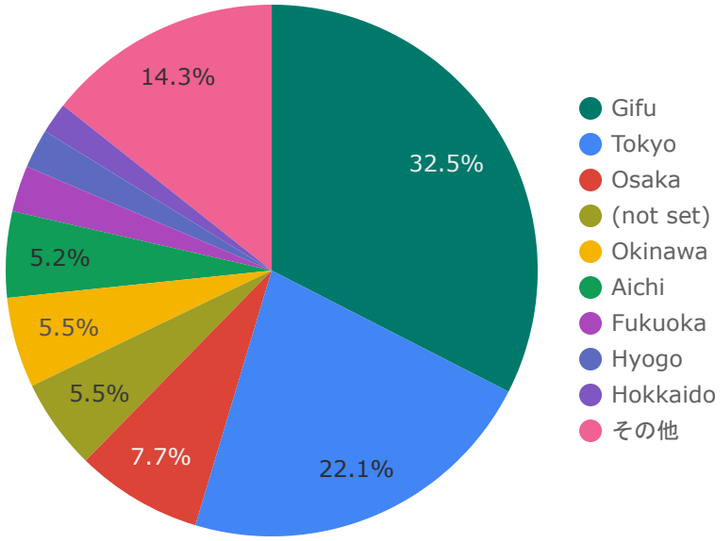

	地域	総ユーザー数 ▼	ページ表示回数	エンゲージ率
1.	Gifu	846	7,686	60.38%
2.	Tokyo	575	1,690	48.8%
3.	Osaka	200	771	59.02%
4.	(not set)	144	617	56.73%
5.	Okinawa	143	744	59.48%
6.	Aichi	136	789	72.93%
7.	Fukuoka	73	391	72.99%
8.	Hyogo	62	210	59.57%
9.	Hokkaido	49	141	61.84%
10.	Kanagawa	44	203	63.16%
11.	Hiroshima	37	99	54.35%
12.	Shizuoka	31	187	66.15%
13.	Chiba	28	54	60%
14.	Saitama	27	38	72.41%
15.	Kyoto	24	67	64.52%
16.	Ehime	21	32	66.67%
	総計	**2,144**	**14,489**	**58.35%**

1 - 47 / 47

2026/01/01 - 2026/10/31

年齢分析（年間）



年齢	総ユーザー数	ページ表示回数	エンゲージ率
データなし			
総計	null	null	null

2026/01/01 - 2026/10/31

デバイス分析（年間）

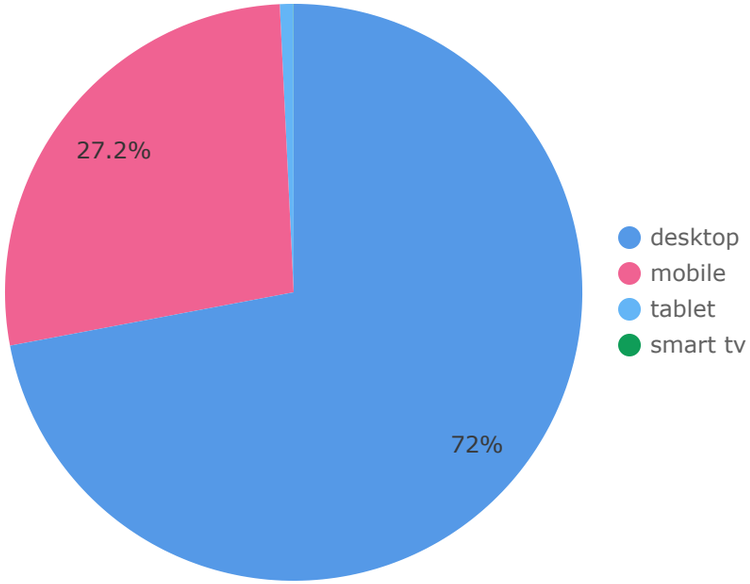

	デバイス カテゴリ	総ユーザー数	ページ表示回数	エンゲージ率
1.	desktop	2,803	12,293	47.52%
2.	mobile	1,058	4,135	61.8%
3.	tablet	29	310	68.38%
4.	smart tv	1	2	100%
	総計	**3,889**	**16,740**	**51.34%**

1 - 4 / 4

2026/01/01 - 2026/10/31

サイト訪問ルート（チャネル）分析（年間）

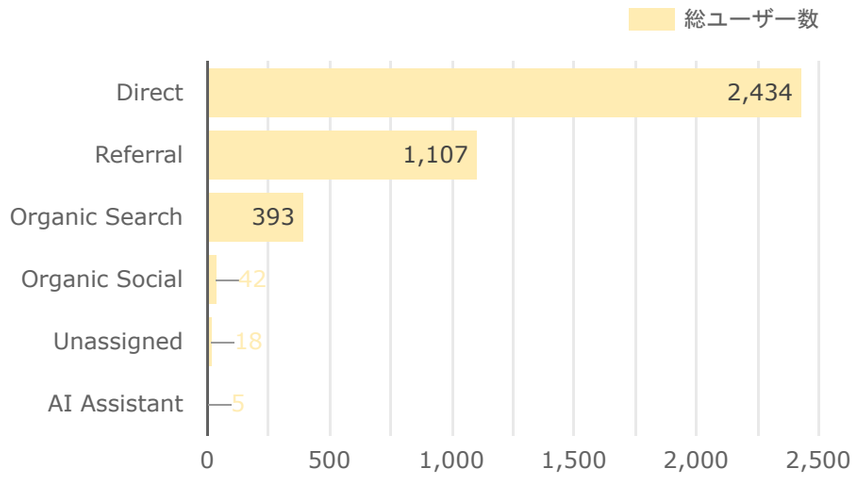

	チャネル	総ユーザー数 ▼	ページ表示回数	エンゲージ率
1.	Direct	2,434	7,917	39.63%
2.	Referral	1,107	7,188	62.34%
3.	Organic Search	393	1,476	62.55%
4.	Organic Social	42	111	64.41%
5.	Unassigned	18	39	5%
6.	AI Assistant	5	9	28.57%
	総計	**3,889**	**16,740**	**51.34%**

1 - 6 / 6

※Organic Search：サイト検索結果　／　Direct：URL直接入力やメルマガクリックなど　／　Referral：別サイトのリンク経由　／　Organic Social：SNSなど　／　Unassigned：不明

2026/01/01 - 2026/10/31

国別分析（年間）

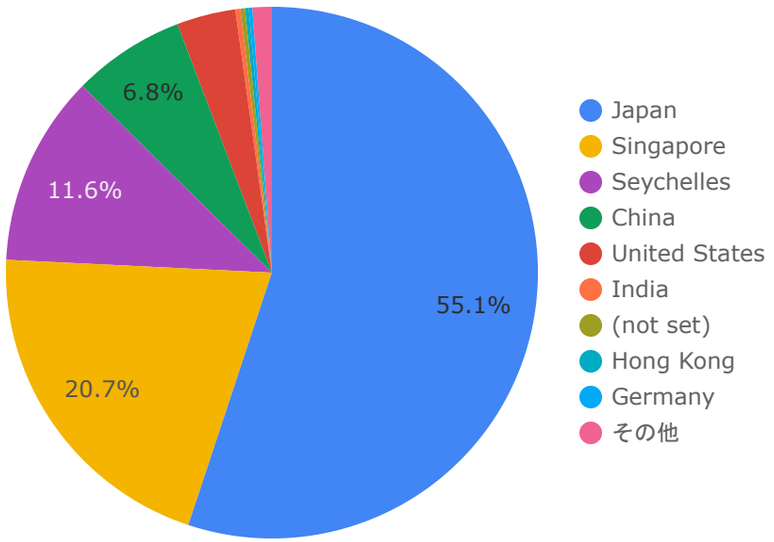

	国	総ユーザー数	ページ表示回数	エンゲージ率
1.	Japan	2,144	14,489	58.35%
2.	Singapore	805	806	0.87%
3.	Seychelles	452	866	95.81%
4.	China	266	267	4.89%
5.	United States	139	180	21.58%
6.	India	12	12	25%
7.	(not set)	11	11	0%
8.	Hong Kong	9	9	0%
9.	Germany	8	8	12.5%
10.	Vietnam	5	32	35.71%
11.	Sweden	5	5	80%
12.	South Korea	5	12	50%
13.	Philippines	4	13	60%
14.	Ireland	3	3	66.67%
15.	Canada	3	4	33.33%
16.	Argentina	2	2	0%
	総計	**3,889**	**16,740**	**51.34%**

1 - 30 / 30

月間レポート - アクセス状況

先月のアクセス状況についてご報告いたします。

2026/10/01 - 2026/10/31

総ユーザー数（月間）

サイトを訪問したユーザーの合計数になります。過去30日間のデータは薄いカラーで表示されます。

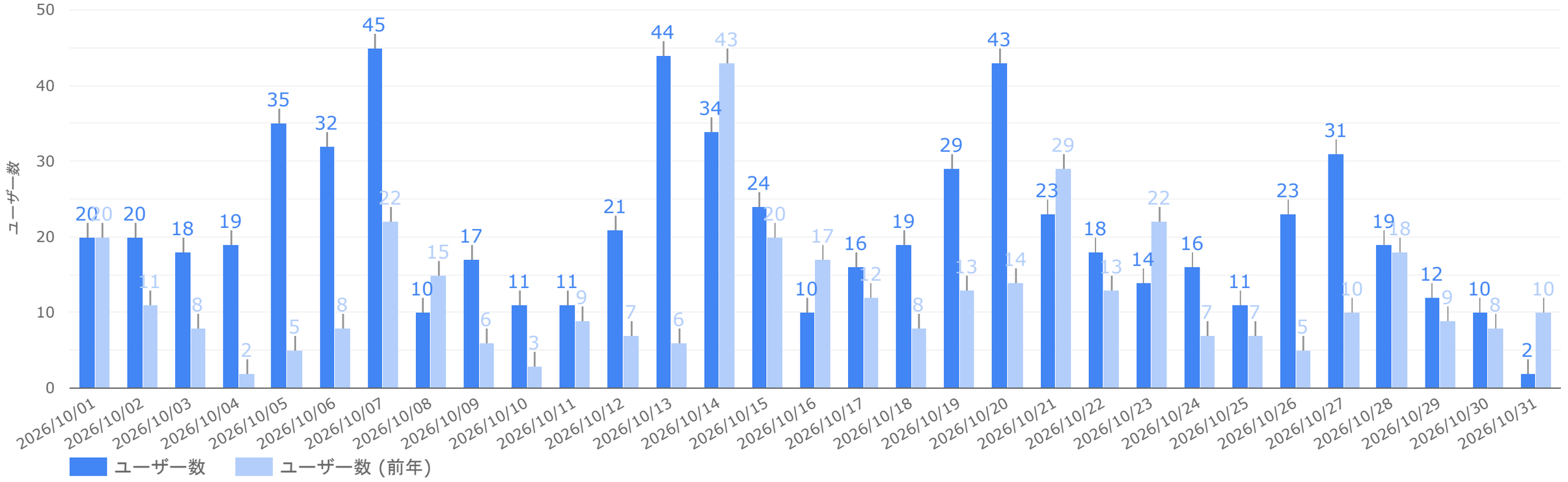

総ユーザー数

417

144

2026/10/01 - 2026/10/31

ページ表示回数（月間）

サイトのページが表示された回数になります。過去30日間のデータは薄いカラーで表示されます。

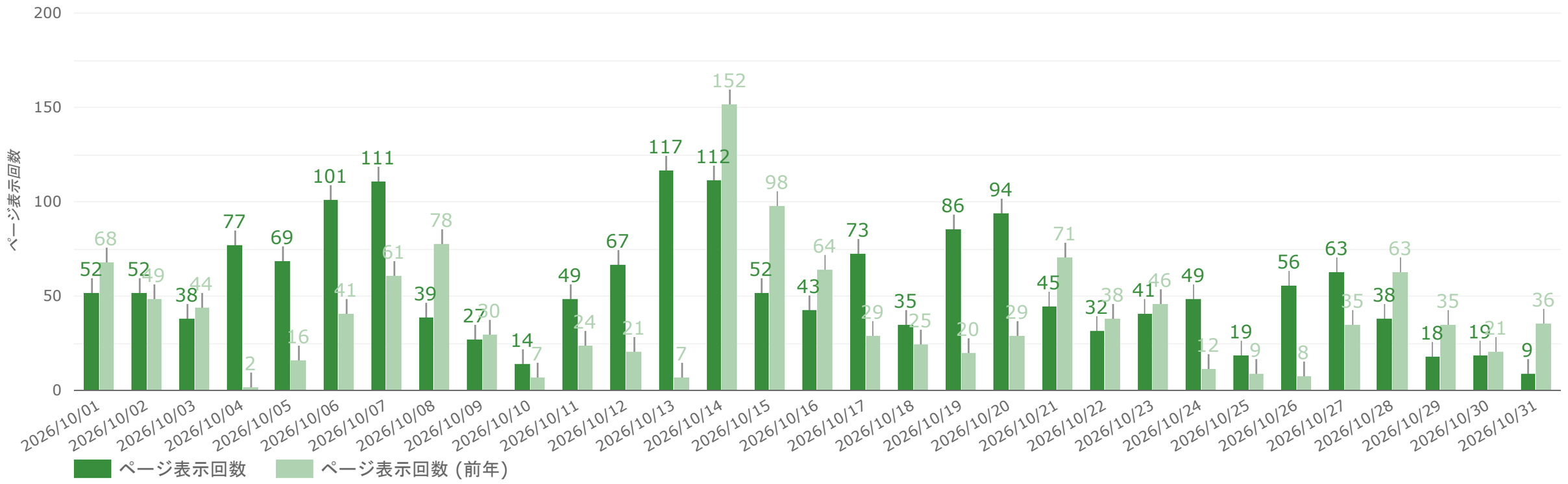

累計ページ表示回数

1,697

458

2026/10/01 - 2026/10/31

エンゲージ率（月間）

興味をもってサイトを閲覧したアクセス率になります。過去30日間のデータは薄いカラーで表示されます。

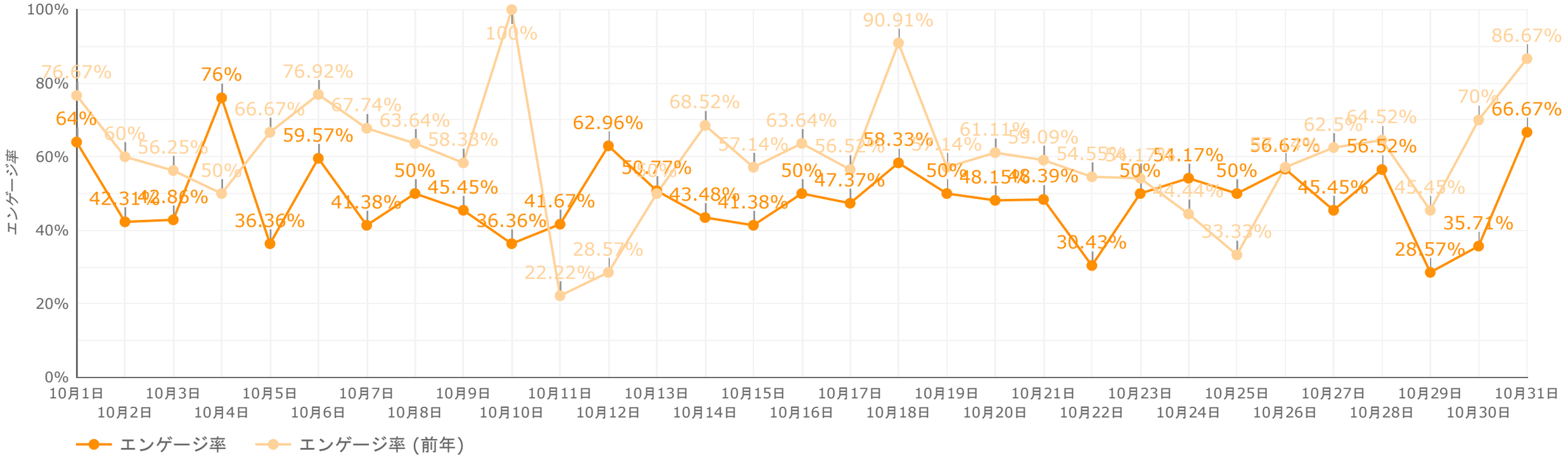

平均エンゲージ率

48.74%

-12.98%

2026/10/01 - 2026/10/31

月間状況まとめ

今月の訪問者状況は、以下の状況でした。

訪問ユーザーは 417 名で、昨年対比 ↑ 52.7% です。

その内 48.74% がユーザーがサイトに興味を持たれたユーザーで、昨年対比 ↓ -12.98%です。

ページ表示数の累計は 1,697 ページで、昨年対比 ↑ 37.0% です。

月間レポート - ページ状況

各ページのエンゲージ状況についてご報告いたします。

2026/10/01 - 2026/10/31

ページ状況（月間）

ユーザー数、ページ表示回数が多く、エンゲージ率が高いページが優れたページです。逆にエンゲージ率が低い場合は、改善候補となります。

	ページ タイトル	総ユーザー数 ❶	ページ表示回数	エンゲージ率 ❷
1.	岐阜女子大学 Multi Campus One Digital University	176	368	62.54%
2.	【e-Learning】情報の管理と流通_2026 ～ デジタルアーカイブで実現する地域共創キャリアデザイン【岐阜県…	68	236	43.93%
3.	【e-Learning】教育方法論（2026年度版） - 岐阜女子大学 Multi Campus One Digital University	57	171	61.9%
4.	デジタルアーカイブ専攻 - 岐阜女子大学 Multi Campus One Digital University	34	71	96.08%
5.	【公開講座】デジタルアーカイブ in 岐阜 2026 - 岐阜女子大学 Multi Campus One Digital University	24	72	72.92%
6.	健康栄養学科 - 岐阜女子大学 Multi Campus One Digital University	20	53	91.43%
7.	【e-Learning】教材リサーチⅡ - 岐阜女子大学 Multi Campus One Digital University	19	70	45.45%
8.	文化創造学専攻 - 岐阜女子大学 Multi Campus One Digital University	12	20	93.75%
9.	2024 - 岐阜女子大学 Multi Campus One Digital University - Page 2	12	12	0%
10.	初等教育学専攻 - 岐阜女子大学 Multi Campus One Digital University	11	31	92%
11.	【e-Learning】人工知能概論【Ⅲ】～コミュニケーションAIでひらく新しいリテラシー～ - 岐阜女子大学 Multi …	11	14	66.67%
12.	【e-Learning】臨床栄養学各論Ⅰ - 岐阜女子大学 Multi Campus One Digital University	11	35	62.16%
13.	リスキリング - 岐阜女子大学 Multi Campus One Digital University	10	24	94.74%
14.	【e-Learning】情報科教育法 Ⅰ・Ⅱ_2026 - 岐阜女子大学 Multi Campus One Digital University	10	38	80%
15.	【卒業研究】美濃和紙における『ものづくりDNA』の継承と現代的展開 - 岐阜女子大学 Multi Campus One Dig…	9	22	100%
16.	大学院 - 岐阜女子大学 Multi Campus One Digital University	9	21	100%
17.	【卒業研究】読解力と創造力を統合するクリエイティブ・ラーニングの実践研究 ～夏目漱石『三四郎』における…	9	20	95%
18.	【e-Learning】情報の管理と流通_2026 - 岐阜女子大学 Multi Campus One Digital University	9	16	93.33%
19.	教育リソース（Ⅱ） - 岐阜女子大学 Multi Campus One Digital University	9	24	85.71%
20.	【e-Learning】病態栄養管理 - 岐阜女子大学 Multi Campus One Digital University	9	11	77.78%
21.	【卒業研究】長浜曳山祭りにおける若者の参加と伝統文化の継承について - 岐阜女子大学 Multi Campus One D…	9	16	64.29%
22.	【公開講座】デジタルアーカイブ in 岐阜 2025 - 岐阜女子大学 Multi Campus One Digital University	8	21	87.5%
23.	お知らせ - 岐阜女子大学 Multi Campus One Digital University	8	11	80%
24.	【e-Learning】人工知能概論【II】 ～ データサイエンスから見える新たな学びの未来像 ～ - 岐阜女子大学 Mult…	8	13	62.5%
25.	共通科目 - 岐阜女子大学 Multi Campus One Digital University	7	12	100%
26.	【研究論文】デジタルアーカイブで実現する地域共創キャリアデザイン - 岐阜女子大学 Multi Campus One Dig…	7	13	87.5%
27.	【卒業研究】小牧山の歴史資料のデジタルアーカイブ化が地域文化の理解と地域活性化に与える影響 ～小牧山城…	6	14	92.31%
28.	大学院 - 岐阜女子大学 Multi Campus One Digital University - Page 2	5	5	100%
29.	大学院 - 岐阜女子大学 Multi Campus One Digital University - Page 3	5	5	100%
30.	デジタルアーカイブ専攻 - 岐阜女子大学 Multi Campus One Digital University - Page 3	5	9	88.89%
31.	保護中: 【e-Learning】観光関連法規 - 岐阜女子大学 Multi Campus One Digital University	5	25	76.92%
32.	建築デザイン専攻 - 岐阜女子大学 Multi Campus One Digital University	5	5	50%
33.	【e-Learning】デジタルアーカイブ概論【Ⅱ】 ～ デジタルアーカイブにおける新たな価値創造 ～ - 岐阜女子大…	5	4	20%
34.	【e-Learning】新幼児教育コーディネータ概論_学生版 - 岐阜女子大学 Multi Campus One Digital University	4	8	100%
35.	【e-Learning】調理科学 - 岐阜女子大学 Multi Campus One Digital University	4	4	100%
36.	デジタルアーカイブ専攻 - 岐阜女子大学 Multi Campus One Digital University - Page 2	4	4	100%
37.	【研究委託事業】令和８年度岐阜県私立大学県内定着促進事業～デジタルアーカイブで実現する地域共創キャリ…	4	4	75%
38.	リスキリング - 岐阜女子大学 Multi Campus One Digital University - Page 2	3	5	100%
39.	【講義】実践研究Ⅱ_2026 - 岐阜女子大学 Multi Campus One Digital University	3	5	100%
40.	保護中: 【e-Learning】世界遺産論 - 岐阜女子大学 Multi Campus One Digital University	3	9	100%
41.	初等教育学専攻 - 岐阜女子大学 Multi Campus One Digital University - Page 2	3	3	100%
42.	大学院 - 岐阜女子大学 Multi Campus One Digital University - Page 4	3	3	100%
43.	大規模公開オンライン講座（MOOC) - 岐阜女子大学 Multi Campus One Digital University	3	3	100%
44.	【e-Learning】デジタルアーカイブ概論【Ⅰ】 - 岐阜女子大学 Multi Campus One Digital University	3	3	75%
45.	【公開講座】デジタルアーキビスト講座 ～ デジタルアーカイブの起源と未来 ～ - 岐阜女子大学 Multi Campus …	3	3	75%
	総計	**417**	**1,697**	**48.74%**

1 - 100 / 128

月間レポート - 各種データ

ユーザーやデバイスなど各種データをご報告いたします。

2026/10/01 - 2026/10/31

ユーザー分析（月間）

性別

データがありません

都道府県

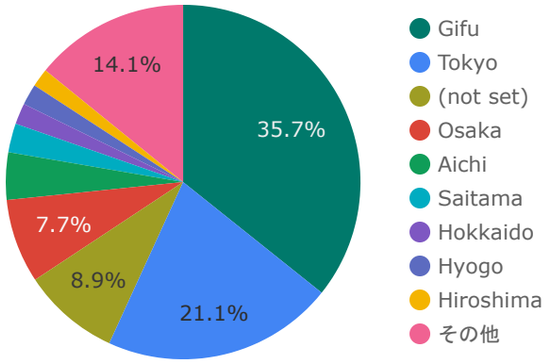

年齢



デバイス

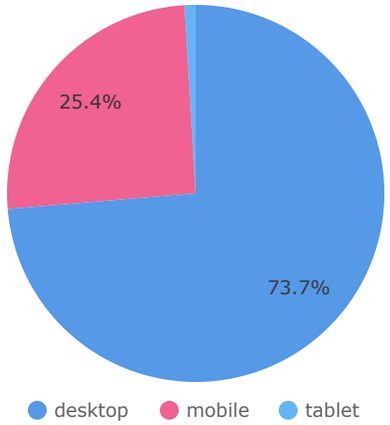

新規とリピーター

総ユーザー数	新規ユーザー数	新規ユーザー比率
417	338	81.06%
↑ 52.7%	↑ 43.8%	↓ -5.8%

2026/10/01 - 2026/10/31

性別分析（月間）

データがありません

性別	総ユーザー数	ページ表示回数	エンゲージ率
データなし			
総計	null	null	null

2026/10/01 - 2026/10/31

都道府県分析（月間）

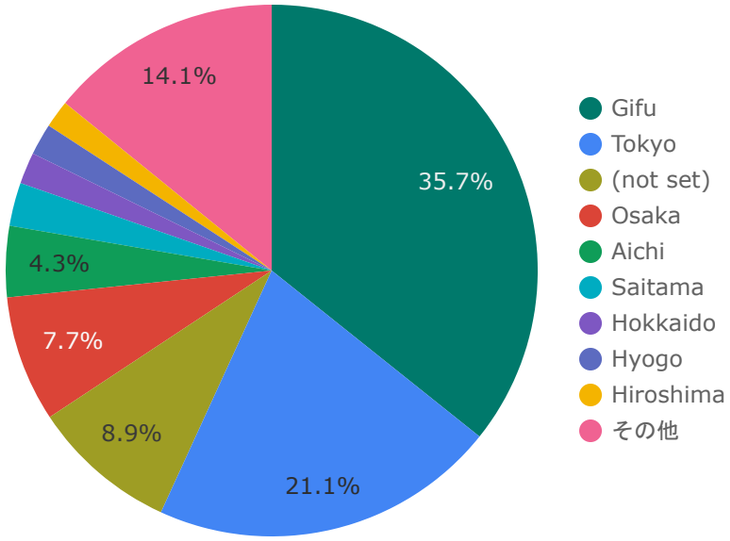

	地域	総ユーザー数 ▼	ページ表示回数	エンゲージ率
1.	Gifu	149	881	56.23%
2.	Tokyo	88	223	44.7%
3.	(not set)	37	108	60.38%
4.	Osaka	32	114	46.03%
5.	Aichi	18	69	76.47%
6.	Saitama	11	16	81.82%
7.	Hyogo	8	26	57.14%
8.	Hokkaido	8	15	50%
9.	Kanagawa	7	24	71.43%
10.	Hiroshima	7	7	37.5%
11.	Shizuoka	6	32	33.33%
12.	Niigata	6	6	16.67%
13.	Gunma	4	4	50%
14.	Oita	3	3	0%
15.	Ehime	3	5	66.67%
16.	Kyoto	3	5	66.67%
	総計	**339**	**1,616**	**52.7%**

1 - 40 / 40

2026/10/01 - 2026/10/31

年齢分析（月間）



年齢	総ユーザー数	ページ表示回数	エンゲージ率
データなし			
総計	null	null	null

2026/10/01 - 2026/10/31

デバイス分析（月間）

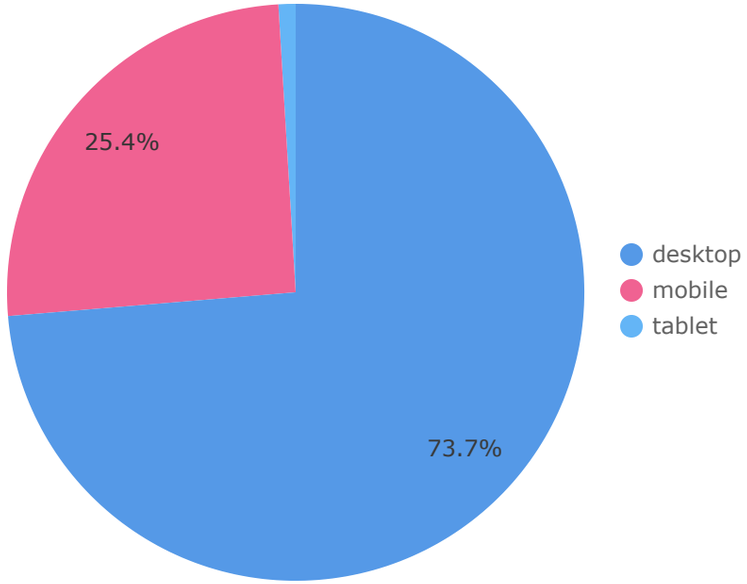

	デバイス カテゴリ	総ユーザー数 ▼	ページ表示回数	エンゲージ率
1.	desktop	308	1,257	47.35%
2.	mobile	106	423	52.68%
3.	tablet	4	17	60%
	総計	**417**	**1,697**	**48.74%**

1 - 3 / 3

30

2026/10/01 - 2026/10/31

サイト訪問ルート（チャネル）分析（月間）

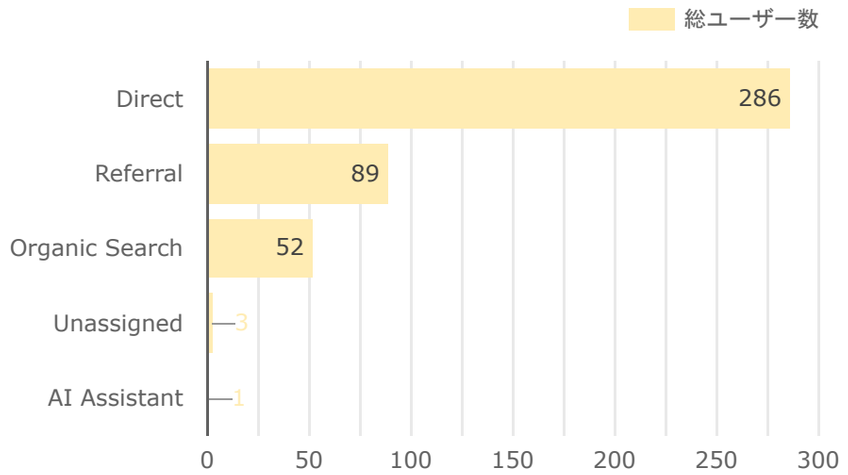

	チャネル	総ユーザー数 ▼	ページ表示回数	エンゲージ率
1.	Direct	286	868	45.74%
2.	Referral	89	607	51.03%
3.	Organic Search	52	213	58.16%
4.	Unassigned	3	6	0%
5.	AI Assistant	1	3	100%
	総計	**417**	**1,697**	**48.74%**

1 - 5 / 5

※Organic Search：サイト検索結果　／　Direct：URL直接入力やメルマガクリックなど　／　Referral：別サイトのリンク経由　／　Organic Social：SNSなど　／　Unassigned：不明

2026/10/01 - 2026/10/31

国別分析（月間）

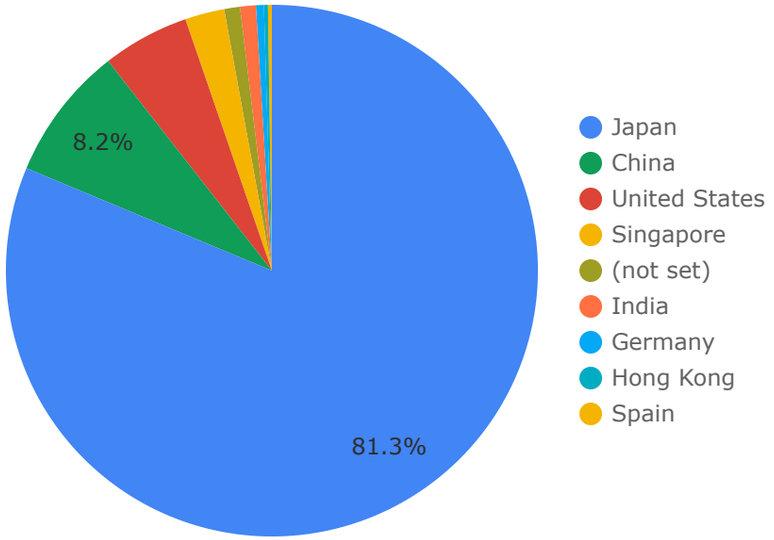

	国	総ユーザー数 ▼	ページ表示回数	エンゲージ率
1.	Japan	339	1,616	52.7%
2.	China	34	35	5.88%
3.	United States	22	25	18.18%
4.	Singapore	10	10	0%
5.	India	4	4	25%
6.	(not set)	4	4	0%
7.	Germany	2	1	0%
8.	Hong Kong	1	1	0%
9.	Spain	1	1	0%
	総計	**417**	**1,697**	**48.74%**

1 - 9 / 9

最後に

本レポートやWebサイトについて、ご不明な点やご相談事項がございましたら、
担当窓口までお気軽にご相談ください。

また、サイト修正や改修もご相談から対応させていただくこともできますので、
是非ご連絡ください。

よろしくお願いいたします。