アクセス解析レポート

岐阜女子大学 デジタルアーカイブ研究所

2026年10月

株式会社コームラ

目次

年間レポート

アクセス状況（3～7P）
ページ別エンゲージ状況（8～9P）
各種データ（10～17P）

月間レポート

アクセス状況（18～22P）
ページ別エンゲージ状況（23～24P）
各種データ（25～32P）

最後に

用語リスト

・総ユーザー数

サイトにアクセスしたユーザー数になります

・ページ表示回数

閲覧されたページのアクセス数になります

・エンゲージ（率）

サイトにとって有益なアクセスをエンゲージといいます。
10秒以上閲覧される、1回の訪問で2ページ以上閲覧されるなど、興味を持って閲覧されたアクセスになります。

年間レポート - アクセス状況

1年間のアクセス状況についてご報告いたします。

2026/01/01 - 2026/10/31

総ユーザー数（年間）

サイトを訪問したユーザーの合計数になります。前年同時期のデータは薄いカラーで表示されます。

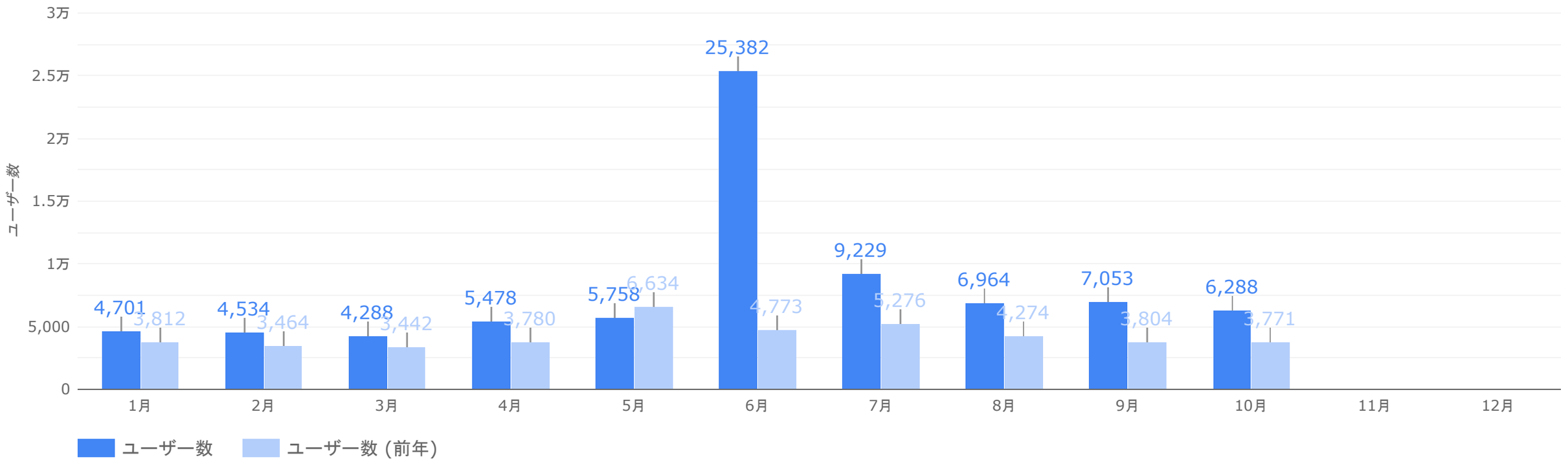

総ユーザー数

78,844

36,952

2026/01/01 - 2026/10/31

ページ表示回数（年間）

サイトのページが表示された回数になります。前年同時期のデータは薄いカラーで表示されます。

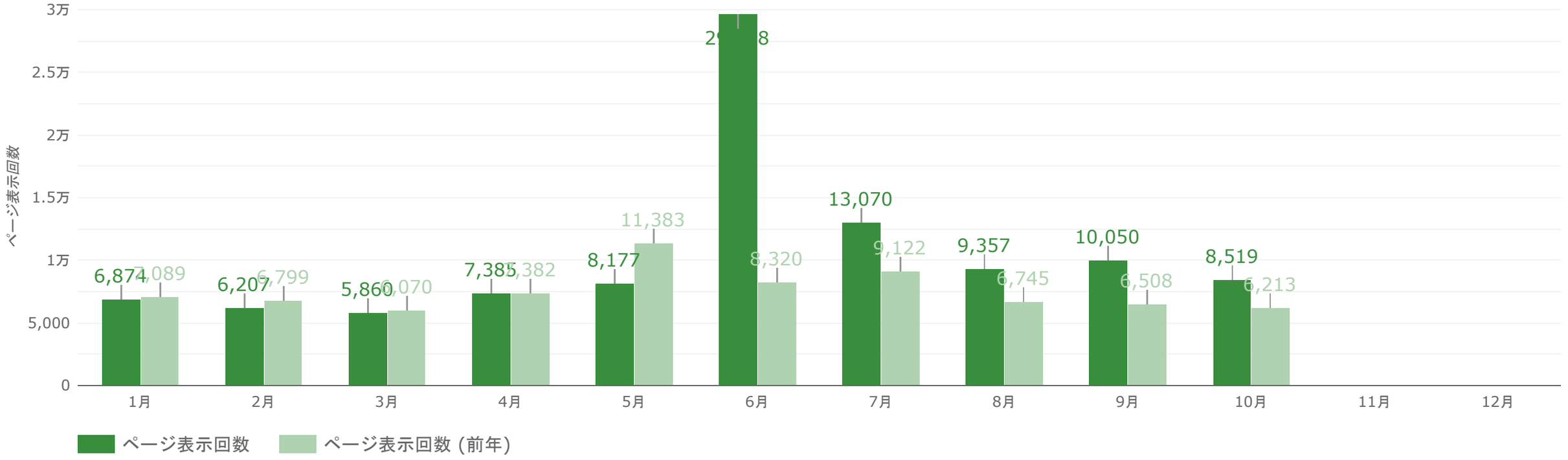

累計ページ表示回数

105,197

29,566

2026/01/01 - 2026/10/31

エンゲージ率（年間）

興味をもってサイトを閲覧したアクセス率になります。前年同時期のデータは薄いカラーで表示されます。

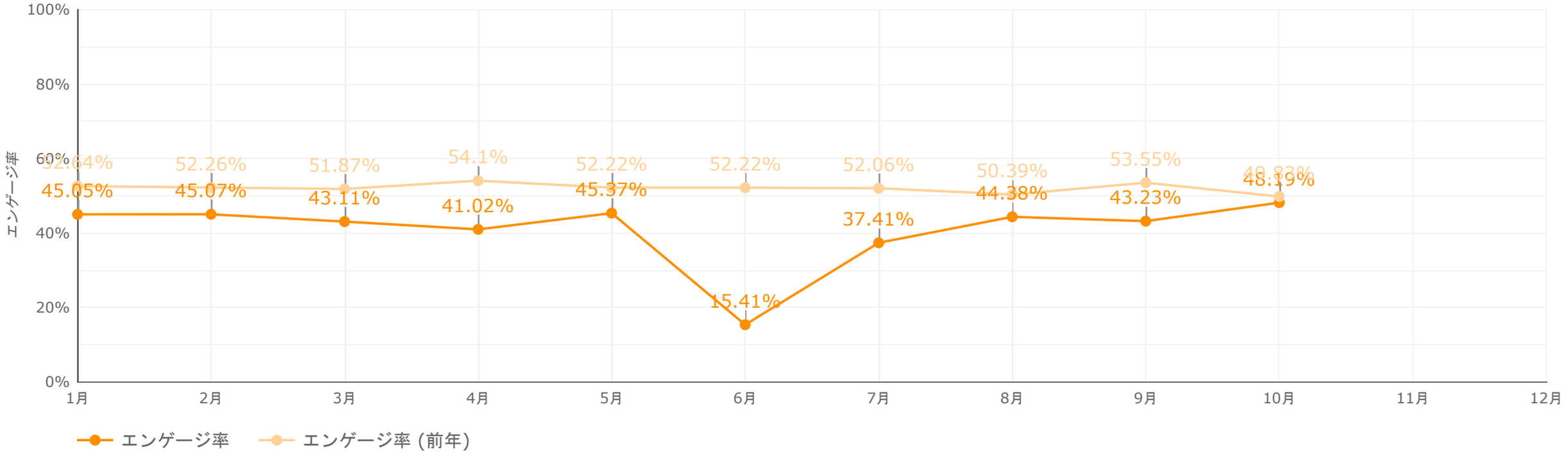

平均エンゲージ率

34.73%

-17.02%

2026/01/01 - 2026/10/31

年間状況まとめ

今年の訪問者状況（累計）は、以下の状況でした。

訪問ユーザーは 78,844 名で、昨年対比 ↑ 88.2% です。

その内 34.73% がユーザーがサイトに興味を持たれたユーザーで、昨年対比 ↓ -17.02% です。

ページ表示数の累計は 105,197 ページで、昨年対比 ↑ 39.1% です。

年間レポート - ページ状況

各ページのエンゲージ状況についてご報告いたします。

2026/01/01 - 2026/10/31

ページ状況（年間）

ユーザー数、ページ表示回数が多く、エンゲージ率が高いページが優れたページです。逆にエンゲージ率が低い場合は、改善候補となります。

	ページ タイトル	総ユーザー数 ❶	ページ表示回数	エンゲージ率 ❷
1.	“” の検索結果 – デジタルアーカイブ研究所 – 岐阜女子大学	3,801	3,802	0.84%
2.	左甚五郎遺産 – デジタルアーカイブ研究所 – 岐阜女子大学	2,725	3,361	45.88%
3.	Search Results for “” – 地域資源デジタルアーカイブによる知の拠点形成のための基盤整備事業	2,316	2,318	0.04%
4.	身近にある有毒植物　ミフクラギ（オキナワキョウチクトウ） – デジタルアーカイブ研究所 – 岐阜女子大学	1,848	2,308	55.94%
5.	野麦峠　政井みね氏 – デジタルアーカイブ研究所 – 岐阜女子大学	1,795	2,303	52.34%
6.	デジタルアーカイブ研究所 – 岐阜女子大学 – 本事業は、地域に根差し地域社会に貢献する大学として、本学…	1,552	2,911	57.77%
7.	金閣寺・夕佳亭(宗和の茶室) – デジタルアーカイブ研究所 – 岐阜女子大学	897	1,067	55.08%
8.	沖縄の怖い話『七色ムーティ』 – デジタルアーカイブ研究所 – 岐阜女子大学	833	1,001	53.12%
9.	沖縄の怖い話『ガーナー森』 – デジタルアーカイブ研究所 – 岐阜女子大学	821	981	54.53%
10.	身近にある有毒植物　アジサイ（紫陽花） – デジタルアーカイブ研究所 – 岐阜女子大学	804	878	36.64%
11.	方広寺 – デジタルアーカイブ研究所 – 岐阜女子大学	800	943	47.32%
12.	飛鳥大仏 – デジタルアーカイブ研究所 – 岐阜女子大学	711	885	44.48%
13.	沖縄の産業　農業 – デジタルアーカイブ研究所 – 岐阜女子大学	624	789	49.1%
14.	沖縄の怖い話『ミミチリボウジ』 – デジタルアーカイブ研究所 – 岐阜女子大学	605	678	47.97%
15.	【研究】郡上白山文化における御師の歴史的役割の研究 〜石徹白地域における御師と現代の観光とのつながり…	601	800	39.01%
16.	長良川の上流から下流まで – デジタルアーカイブ研究所 – 岐阜女子大学	473	654	53.9%
17.	【オーラルヒストリー】太平洋戦争とセレベス島 – デジタルアーカイブ研究所 – 岐阜女子大学	449	662	47.69%
18.	沖縄の歴史上人物　吉屋チルー② – デジタルアーカイブ研究所 – 岐阜女子大学	401	470	57.18%
19.	沖縄の怖い話『仲西へーイ』 – デジタルアーカイブ研究所 – 岐阜女子大学	389	439	58.25%
20.	お美津稲荷 – デジタルアーカイブ研究所 – 岐阜女子大学	380	461	44.39%
21.	久高島 – デジタルアーカイブ研究所 – 岐阜女子大学	369	422	56.1%
22.	本能寺跡 – デジタルアーカイブ研究所 – 岐阜女子大学	339	388	50.93%
23.	郡上おどり – デジタルアーカイブ研究所 – 岐阜女子大学	338	443	46.63%
24.	難波長柄豊崎宮 – デジタルアーカイブ研究所 – 岐阜女子大学	321	376	53.95%
25.	ページが見つかりませんでした – デジタルアーカイブ研究所 – 岐阜女子大学	307	437	23.42%
26.	デジタルアーカイブ – デジタルアーカイブ研究所 – 岐阜女子大学	301	412	94.29%
27.	沖縄の歴史上人物　蔡温① – デジタルアーカイブ研究所 – 岐阜女子大学	298	337	50.31%
28.	沖縄の生活文化　備瀬のフクギ並木 – デジタルアーカイブ研究所 – 岐阜女子大学	270	296	44.95%
29.	沖縄の産業　水産業 – デジタルアーカイブ研究所 – 岐阜女子大学	267	331	51.24%
30.	平和への願い　ひめゆりの塔・ひめゆり祈念資料館 – デジタルアーカイブ研究所 – 岐阜女子大学	262	301	49.65%
31.	お問い合わせ – デジタルアーカイブ研究所 – 岐阜女子大学	252	311	85.94%
32.	沖縄の歴史上人物　吉屋チルー① – デジタルアーカイブ研究所 – 岐阜女子大学	245	287	54.24%
33.	地域資源デジタルアーカイブによる知の拠点形成のための基盤整備事業 – 文部科学省 私立大学研究ブランデ…	244	259	22.8%
34.	神のまにまに – デジタルアーカイブ研究所 – 岐阜女子大学	228	283	44.09%
35.	【研究論文】岐阜和傘の歴史と技術のアーカイブ – デジタルアーカイブ研究所 – 岐阜女子大学	227	335	54.97%
36.	【研究】勝ち組・負け組 – デジタルアーカイブ研究所 – 岐阜女子大学	227	274	45.79%
37.	讃岐東照宮 屋島神社 – デジタルアーカイブ研究所 – 岐阜女子大学	221	241	43.29%
38.	気良川特別漁場 – デジタルアーカイブ研究所 – 岐阜女子大学	219	291	44.49%
39.	沖縄の有用植物　月桃 – デジタルアーカイブ研究所 – 岐阜女子大学	218	257	50.83%
40.	金森左京家 – デジタルアーカイブ研究所 – 岐阜女子大学	214	262	52.81%
41.	沖縄の有用植物　ハイビスカス – デジタルアーカイブ研究所 – 岐阜女子大学	214	261	43.1%
42.	【授業】構造力学基礎Ⅰ – デジタルアーカイブ研究所 – 岐阜女子大学	210	234	54.91%
43.	金森氏6代頼旨、第7代頼錦の郡上八幡城下 – デジタルアーカイブ研究所 – 岐阜女子大学	210	243	54.08%
44.	安養寺 – デジタルアーカイブ研究所 – 岐阜女子大学	210	232	49.35%
45.	沖縄の歴史　首里金城町石畳道 – デジタルアーカイブ研究所 – 岐阜女子大学	209	253	55.6%
	総計	**78,844**	**105,197**	**34.73%**

年間レポート - 各種データ

ユーザーやデバイスなど各種データをご報告いたします。

2026/01/01 - 2026/10/31

ユーザー分析（年間）

性別

データがありません

都道府県

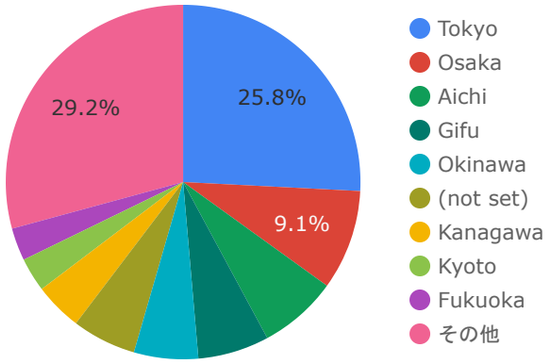

年齢



デバイス

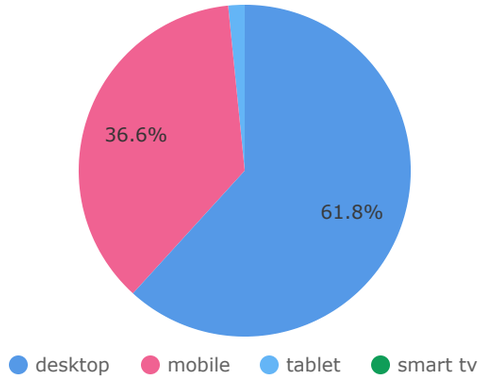

新規とリピーター

総ユーザー数	新規ユーザー数	新規ユーザー比率
78,844	78,065	99.01%
↑ 88.2%	↑ 88.7%	↑ 0.3%

2026/01/01 - 2026/10/31

性別分析（年間）

データがありません

性別	総ユーザー数	ページ表示回数	エンゲージ率
	データなし		
総計	null	null	null

2026/01/01 - 2026/10/31

都道府県分析（年間）

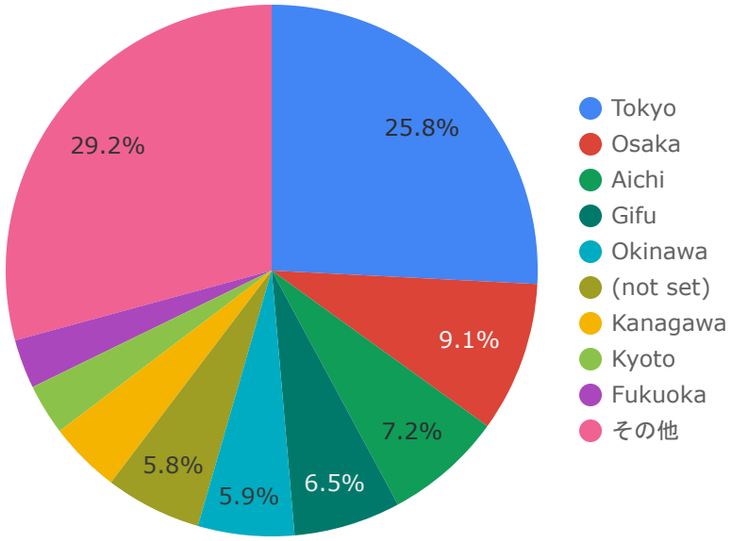

	地域	総ユーザー数 ▼	ページ表示回数	エンゲージ率
1.	Tokyo	13,428	18,308	50.6%
2.	Osaka	4,754	6,381	49.49%
3.	Aichi	3,737	5,289	48.26%
4.	Gifu	3,380	7,808	49.6%
5.	Okinawa	3,045	6,097	52.08%
6.	(not set)	3,041	3,896	57.75%
7.	Kanagawa	2,269	3,146	49.94%
8.	Kyoto	1,610	2,438	51.99%
9.	Fukuoka	1,552	2,038	41.76%
10.	Hyogo	1,413	1,978	51%
11.	Saitama	1,328	1,963	49.66%
12.	Hokkaido	1,310	1,849	48.54%
13.	Chiba	1,192	1,749	50.73%
14.	Shizuoka	973	1,306	50.14%
15.	Mie	712	971	56.87%
16.	Nagano	667	1,195	55.75%
	総計	**50,940**	**76,655**	**50.06%**

1 - 48 / 48

2026/01/01 - 2026/10/31

年齢分析（年間）



年齢	総ユーザー数	ページ表示回数	エンゲージ率
データなし			
総計	null	null	null

2026/01/01 - 2026/10/31

デバイス分析（年間）

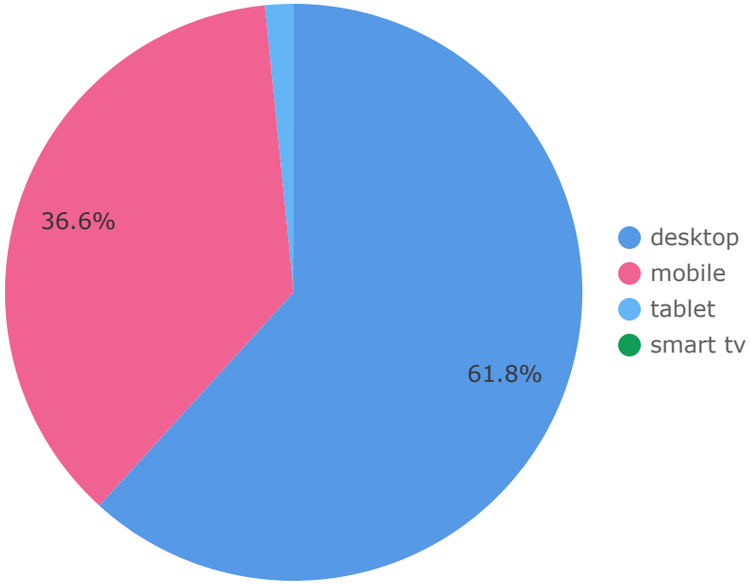

	デバイス カテゴリ	総ユーザー数 ▼	ページ表示回数	エンゲージ率
1.	desktop	48,583	65,099	31.09%
2.	mobile	28,833	38,405	42.02%
3.	tablet	1,254	1,690	47.36%
4.	smart tv	3	3	33.33%
	総計	**78,844**	**105,197**	**34.73%**

1 - 4 / 4

2026/01/01 - 2026/10/31

サイト訪問ルート（チャネル）分析（年間）

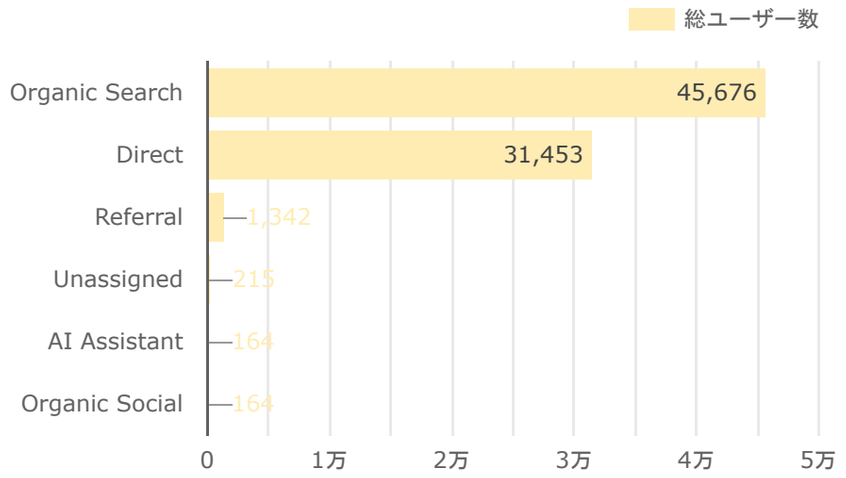

	チャネル	総ユーザー数 ▼	ページ表示回数	エンゲージ率
1.	Organic Search	45,676	63,707	51.15%
2.	Direct	31,453	37,881	6.97%
3.	Referral	1,342	2,883	51.46%
4.	Unassigned	215	248	27.39%
5.	AI Assistant	164	280	39.9%
6.	Organic Social	164	198	19.54%
	総計	**78,844**	**105,197**	**34.73%**

1 - 6 / 6

※Organic Search：サイト検索結果　／　Direct：URL直接入力やメルマガクリックなど　／　Referral：別サイトのリンク経由　／　Organic Social：SNSなど　／　Unassigned：不明

2026/01/01 - 2026/10/31

国別分析（年間）

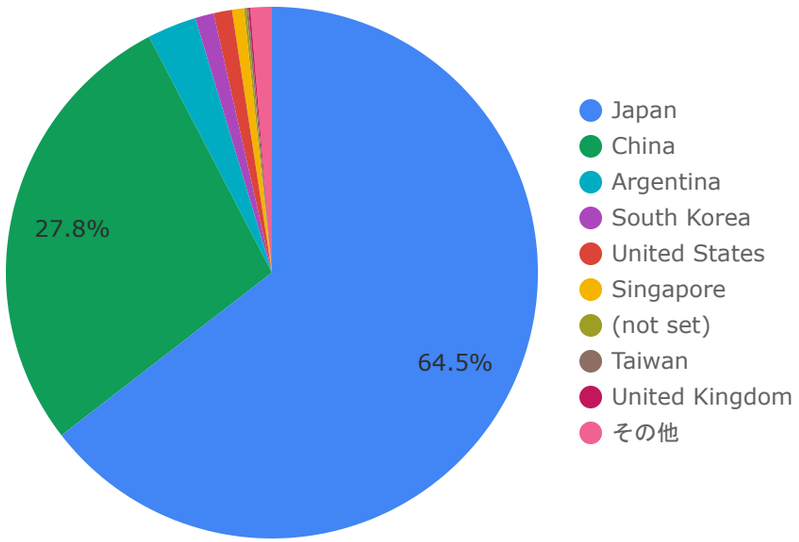

	国	総ユーザー数	ページ表示回数	エンゲージ率
1.	Japan	50,940	76,655	50.06%
2.	China	21,979	21,977	0.24%
3.	Argentina	2,362	2,362	0.68%
4.	South Korea	894	951	5.71%
5.	United States	881	1,137	19.14%
6.	Singapore	573	629	4%
7.	(not set)	120	120	1.67%
8.	Taiwan	92	121	63.06%
9.	United Kingdom	88	98	29.47%
10.	Hong Kong	83	88	17.44%
11.	Germany	81	90	28.24%
12.	Vietnam	69	82	14.08%
13.	Brazil	66	71	21.43%
14.	Iraq	57	57	21.05%
15.	Bangladesh	50	50	32%
16.	India	49	49	18.37%
	総計	**78,844**	**105,197**	**34.73%**

1 - 100 / 107

月間レポート - アクセス状況

先月のアクセス状況についてご報告いたします。

2026/10/01 - 2026/10/31

総ユーザー数（月間）

サイトを訪問したユーザーの合計数になります。過去30日間のデータは薄いカラーで表示されます。

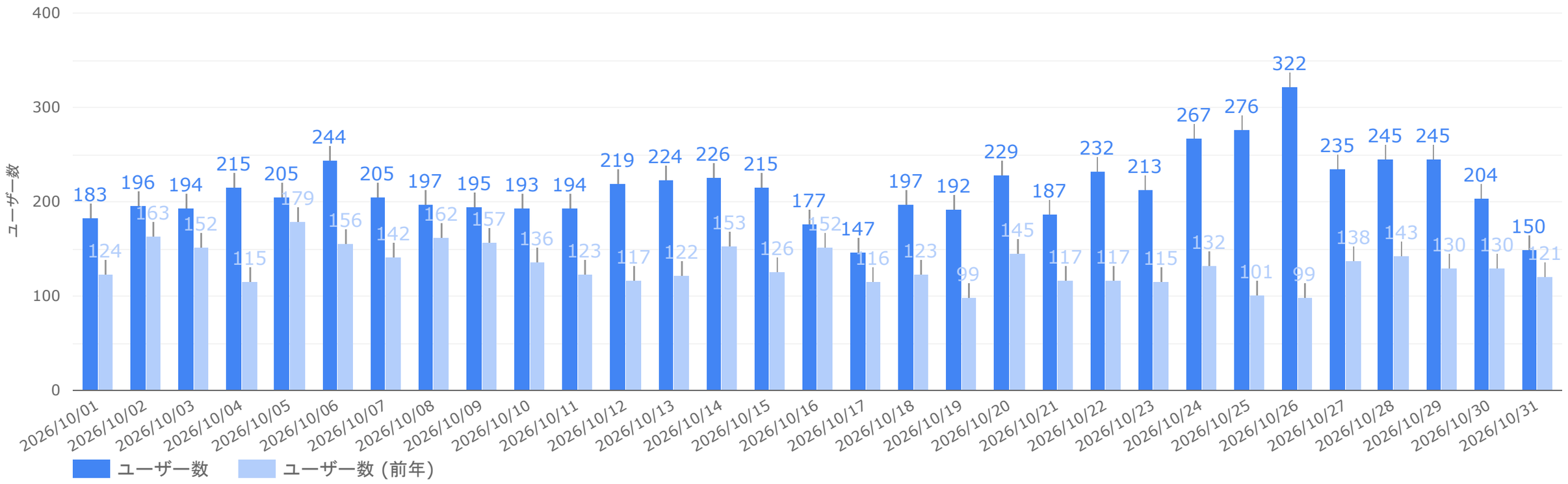

総ユーザー数

6,288

2,517

2026/10/01 - 2026/10/31

ページ表示回数（月間）

サイトのページが表示された回数になります。過去30日間のデータは薄いカラーで表示されます。

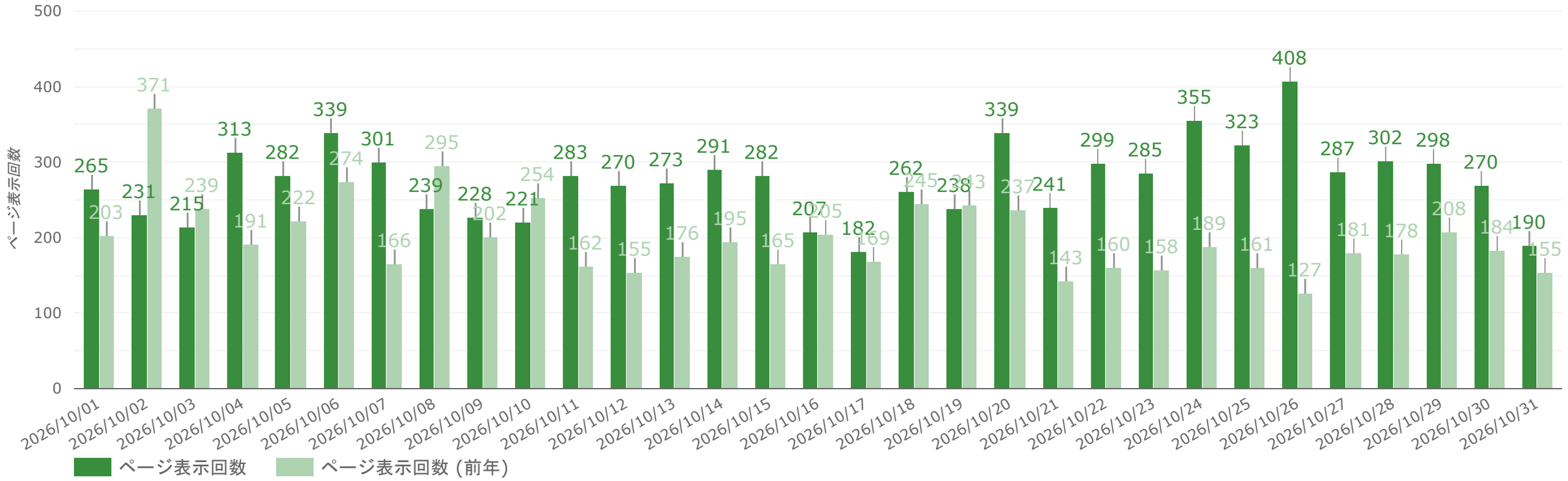

累計ページ表示回数

8,519

2,306

2026/10/01 - 2026/10/31

エンゲージ率（月間）

興味をもってサイトを閲覧したアクセス率になります。過去30日間のデータは薄いカラーで表示されます。

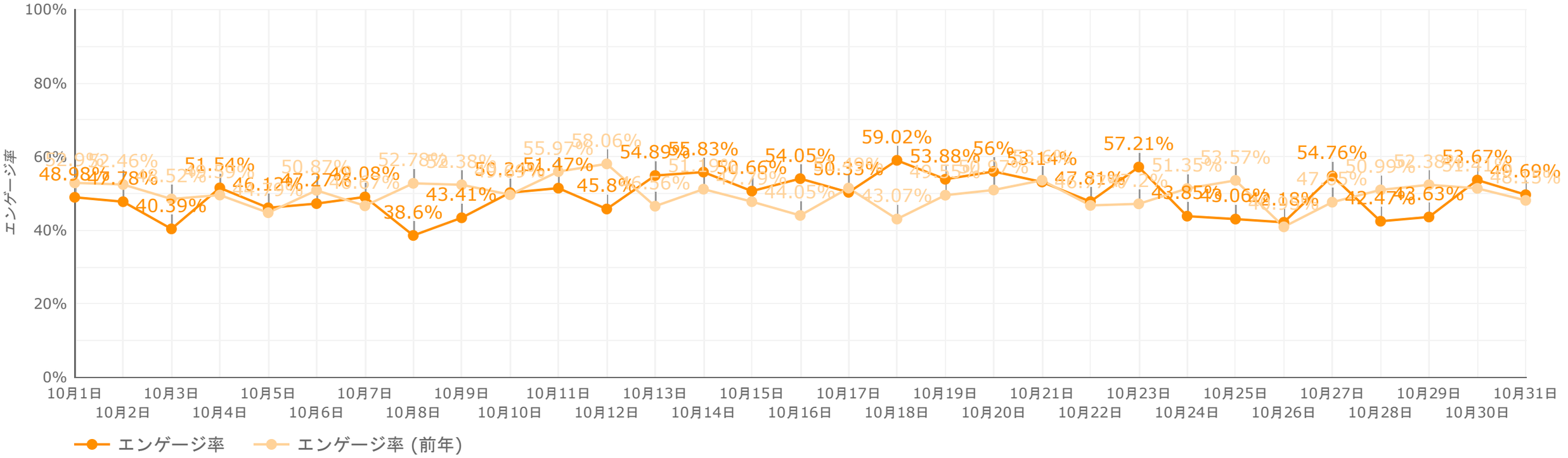

平均エンゲージ率

48.19%

-1.64%

2026/10/01 - 2026/10/31

月間状況まとめ

今月の訪問者状況は、以下の状況でした。

訪問ユーザーは 6,288 名で、昨年対比 ↑ 66.7% です。

その内 48.19% がユーザーがサイトに興味を持たれたユーザーで、昨年対比 ↓ -1.64% です。

ページ表示数の累計は 8,519 ページで、昨年対比 ↑ 37.1% です。

月間レポート - ページ状況

各ページのエンゲージ状況についてご報告いたします。

2026/10/01 - 2026/10/31

ページ状況（月間）

ユーザー数、ページ表示回数が多く、エンゲージ率が高いページが優れたページです。逆にエンゲージ率が低い場合は、改善候補となります。

	ページ タイトル	総ユーザー数 ❶	ページ表示回数	エンゲージ率 ❷
1.	左甚五郎遺産 – デジタルアーカイブ研究所 – 岐阜女子大学	290	349	55.76%
2.	デジタルアーカイブ研究所 – 岐阜女子大学 – 本事業は、地域に根差し地域社会に貢献する大学として、本学独自...	178	304	52.8%
3.	野麦峠　政井みね氏 – デジタルアーカイブ研究所 – 岐阜女子大学	156	174	67.82%
4.	【研究】郡上白山文化における御師の歴史的役割の研究 ～石徹白地域における御師と現代の観光とのつながり～ ...	146	211	40.33%
5.	長良川の上流から下流まで – デジタルアーカイブ研究所 – 岐阜女子大学	129	188	63.64%
6.	飛鳥大仏 – デジタルアーカイブ研究所 – 岐阜女子大学	115	145	54.41%
7.	身近にある有毒植物　ミフクラギ（オキナワキョウチクトウ） – デジタルアーカイブ研究所 – 岐阜女子大学	102	122	68.14%
8.	金閣寺・夕佳亭(宗和の茶室) – デジタルアーカイブ研究所 – 岐阜女子大学	89	102	56.84%
9.	"" の検索結果 – デジタルアーカイブ研究所 – 岐阜女子大学	88	88	0%
10.	沖縄の怖い話『七色ムーティ』 – デジタルアーカイブ研究所 – 岐阜女子大学	69	82	62.16%
11.	四天王寺 – デジタルアーカイブ研究所 – 岐阜女子大学	63	77	57.97%
12.	平和への願い　ひめゆりの塔・ひめゆり平和祈念資料館 – デジタルアーカイブ研究所 – 岐阜女子大学	63	67	38.46%
13.	方広寺 – デジタルアーカイブ研究所 – 岐阜女子大学	62	76	54.17%
14.	沖縄の怖い話『ガーナー森』 – デジタルアーカイブ研究所 – 岐阜女子大学	58	73	68.25%
15.	沖縄の歴史上人物　吉屋チルー② – デジタルアーカイブ研究所 – 岐阜女子大学	58	75	61.9%
16.	【研究論文】岐阜和傘の歴史と技術のアーカイブ – デジタルアーカイブ研究所 – 岐阜女子大学	58	95	47.3%
17.	沖縄の怖い話『仲西へーイ』 – デジタルアーカイブ研究所 – 岐阜女子大学	57	66	65.57%
18.	ページが見つかりませんでした – デジタルアーカイブ研究所 – 岐阜女子大学	57	88	14.04%
19.	地域資源デジタルアーカイブによる知の拠点形成のための基盤整備事業 – 文部科学省 私立大学研究ブランディン...	41	41	21.95%
20.	お問い合わせ – デジタルアーカイブ研究所 – 岐阜女子大学	40	46	75%
21.	沖縄の怖い話『ミミチリボウジ』 – デジタルアーカイブ研究所 – 岐阜女子大学	39	44	55%
22.	沖縄の歴史上人物　蔡温① – デジタルアーカイブ研究所 – 岐阜女子大学	38	42	58.54%
23.	沖縄の歴史上人物　百十踏揚／百十踏揚の墓 – デジタルアーカイブ研究所 – 岐阜女子大学	37	41	65%
24.	沖縄の生活文化　備瀬のフクギ並木 – デジタルアーカイブ研究所 – 岐阜女子大学	35	35	45.71%
25.	越前馬場　平泉寺白山神社 – デジタルアーカイブ研究所 – 岐阜女子大学	34	34	32.35%
26.	お美津稲荷 – デジタルアーカイブ研究所 – 岐阜女子大学	32	42	57.89%
27.	沖縄の有用植物　月桃 – デジタルアーカイブ研究所 – 岐阜女子大学	32	41	52.63%
28.	沖縄の有用植物　ハイビスカス – デジタルアーカイブ研究所 – 岐阜女子大学	32	36	48.48%
29.	金森左京家 – デジタルアーカイブ研究所 – 岐阜女子大学	31	35	61.29%
30.	デジタルアーカイブ – デジタルアーカイブ研究所 – 岐阜女子大学	28	36	85.29%
31.	沖縄のアメリカ世の名残　港川外人住宅街 – デジタルアーカイブ研究所 – 岐阜女子大学	28	30	51.72%
32.	郡上おどり – デジタルアーカイブ研究所 – 岐阜女子大学	28	36	41.18%
33.	沖縄の観光　真栄田岬 – デジタルアーカイブ研究所 – 岐阜女子大学	27	30	51.85%
34.	白山比咩神社 – デジタルアーカイブ研究所 – 岐阜女子大学	26	33	51.72%
35.	身近にある有毒植物　アジサイ（紫陽花） – デジタルアーカイブ研究所 – 岐阜女子大学	25	28	48.15%
36.	久高島 – デジタルアーカイブ研究所 – 岐阜女子大学	24	25	70.83%
37.	金森氏6代頼旨、第7代頼錦の郡上八幡城下 – デジタルアーカイブ研究所 – 岐阜女子大学	24	29	61.54%
38.	2018年度 – デジタルアーカイブ研究所 – 岐阜女子大学	24	24	0%
39.	【研究論文】市田柿デジタルアーカイブによる地域活性化の研究 – デジタルアーカイブ研究所 – 岐阜女子大学	23	28	61.54%
40.	豊浦宮 – デジタルアーカイブ研究所 – 岐阜女子大学	23	25	53.85%
41.	【研究論文】世界遺産としての白山文化遺産の研究 – デジタルアーカイブ研究所 – 岐阜女子大学	22	28	62.5%
42.	難波長柄豊崎宮 – デジタルアーカイブ研究所 – 岐阜女子大学	22	30	51.85%
43.	【オーラルヒストリー】太平洋戦争とセレベス島 – デジタルアーカイブ研究所 – 岐阜女子大学	22	27	46.15%
44.	伏見城 – デジタルアーカイブ研究所 – 岐阜女子大学	21	27	73.91%
45.	安養寺 – デジタルアーカイブ研究所 – 岐阜女子大学	21	25	68.18%
	総計	**6,288**	**8,519**	**48.19%**

月間レポート - 各種データ

ユーザーやデバイスなど各種データをご報告いたします。

2026/10/01 - 2026/10/31

ユーザー分析（月間）

性別

データがありません

都道府県

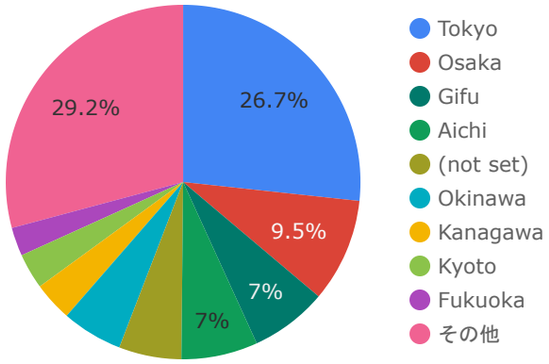

年齢



デバイス

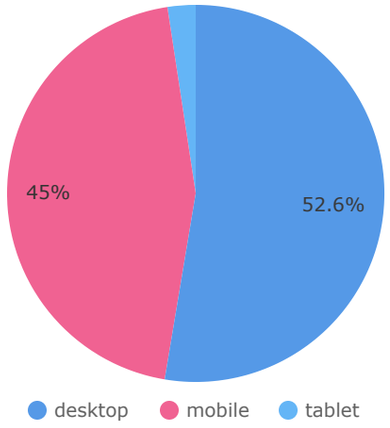

新規とリピーター

総ユーザー数	新規ユーザー数	新規ユーザー比率
6,288	6,144	97.71%
↑ 66.7%	↑ 69.8%	↑ 1.8%

2026/10/01 - 2026/10/31

性別分析（月間）

データがありません

性別	総ユーザー数	ページ表示回数	エンゲージ率
データなし			
総計	null	null	null

2026/10/01 - 2026/10/31

都道府県分析（月間）

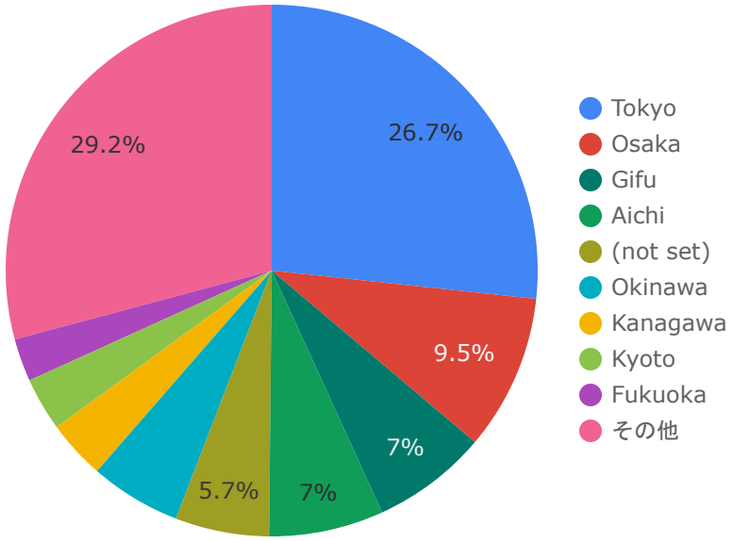

	地域	総ユーザー数 ▼	ページ表示回数	エンゲージ率
1.	Tokyo	1,456	1,898	50.68%
2.	Osaka	516	707	54.14%
3.	Gifu	383	777	53.86%
4.	Aichi	380	464	61.43%
5.	(not set)	311	389	62.65%
6.	Okinawa	302	441	55.65%
7.	Kanagawa	195	233	56.62%
8.	Kyoto	177	250	62.37%
9.	Fukuoka	142	175	44.44%
10.	Chiba	133	171	59.03%
11.	Mie	132	209	68.71%
12.	Shizuoka	121	146	60.32%
13.	Saitama	120	169	58.09%
14.	Hyogo	117	155	58.87%
15.	Hokkaido	101	144	61.95%
16.	Nagano	79	103	67.82%
	総計	**5,326**	**7,432**	**54.92%**

1 - 48 / 48

2026/10/01 - 2026/10/31

年齢分析（月間）



年齢	総ユーザー数	ページ表示回数	エンゲージ率
データなし			
総計	null	null	null

2026/10/01 - 2026/10/31

デバイス分析（月間）

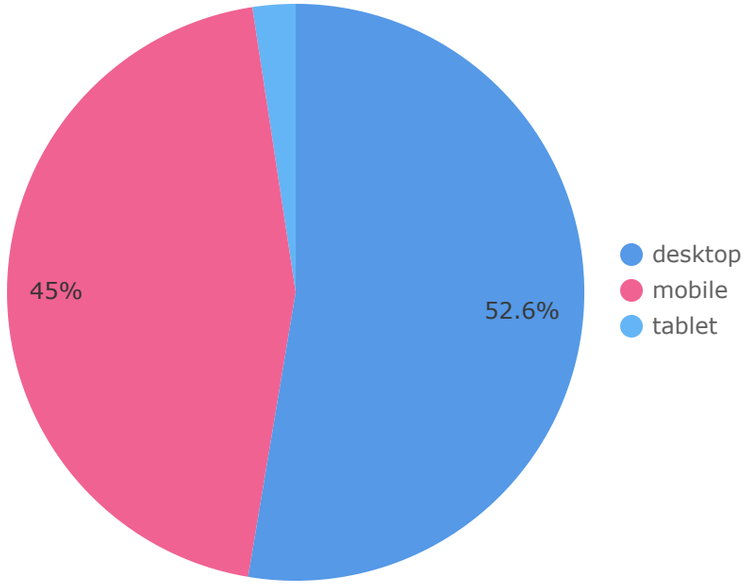

	デバイス カテゴリ	総ユーザー数 ▼	ページ表示回数	エンゲージ率
1.	desktop	3,308	4,696	46.53%
2.	mobile	2,826	3,610	52.82%
3.	tablet	151	213	55.23%
	総計	**6,288**	**8,519**	**48.19%**

1 - 3 / 3

30

2026/10/01 - 2026/10/31

サイト訪問ルート（チャネル）分析（月間）

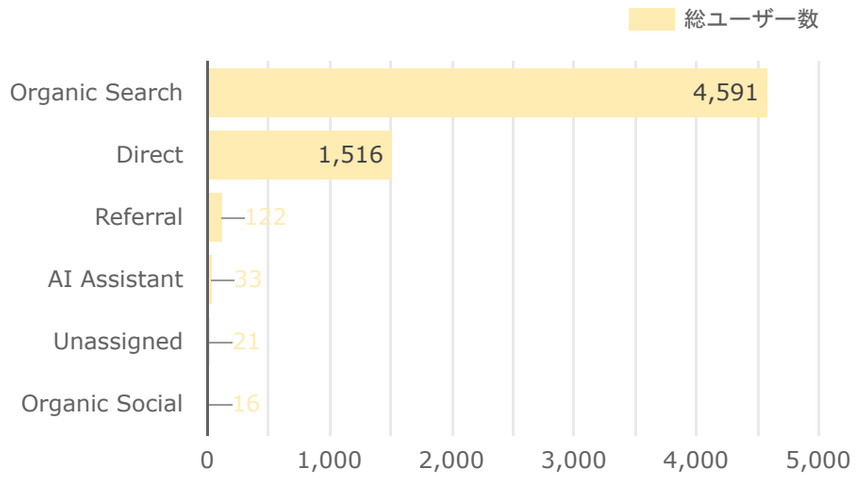

	チャネル	総ユーザー数 ▼	ページ表示回数	エンゲージ率
1.	Organic Search	4,591	6,108	58.24%
2.	Direct	1,516	2,066	16.48%
3.	Referral	122	252	51.93%
4.	AI Assistant	33	38	42.11%
5.	Unassigned	21	22	16.67%
6.	Organic Social	16	33	27.78%
	総計	**6,288**	**8,519**	**48.19%**

1 - 6 / 6

※Organic Search：サイト検索結果　／　Direct：URL直接入力やメルマガクリックなど　／　Referral：別サイトのリンク経由　／　Organic Social：SNSなど　／　Unassigned：不明

2026/10/01 - 2026/10/31

国別分析（月間）

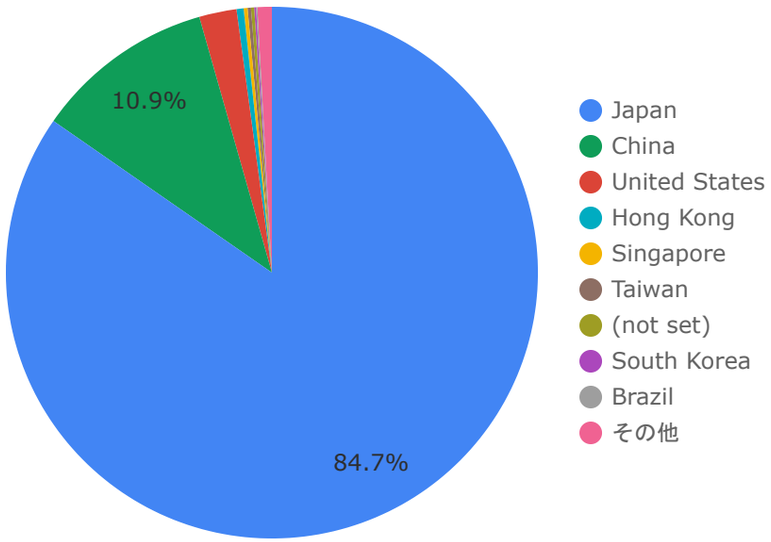

	国	総ユーザー数 ▼	ページ表示回数	エンゲージ率
1.	Japan	5,326	7,432	54.92%
2.	China	688	682	0.15%
3.	United States	143	204	17.81%
4.	Hong Kong	27	27	11.11%
5.	Singapore	15	58	33.33%
6.	Taiwan	13	18	56.25%
7.	(not set)	12	12	0%
8.	South Korea	7	12	57.14%
9.	Brazil	5	5	40%
10.	Romania	5	5	0%
11.	Indonesia	4	7	60%
12.	Germany	4	6	25%
13.	United Kingdom	4	4	25%
14.	France	4	3	0%
15.	Australia	3	3	66.67%
16.	India	3	3	33.33%
	総計	**6,288**	**8,519**	**48.19%**

1 - 43 / 43

最後に

本レポートやWebサイトについて、ご不明な点やご相談事項がございましたら、
担当窓口までお気軽にご相談ください。

また、サイト修正や改修もご相談から対応させていただくこともできますので、
是非ご連絡ください。

よろしくお願いいたします。